

**PHILIPS**

Oświetlenie  
domowe

Kolekcja 2016-2017



InStyle  
Lirio





InStyle

Lirio

2016-2017



InStyle



# Stwórz własny styl za pomocą światła.

Nadaj swojemu domowi wybrany styl. Philips InStyle to kolekcja najwyższej jakości współczesnych opraw wewnętrznych, które cechują się elegancją i modnym wyglądem. Charakterystyczne wzornictwo oraz najlepsze materiały, takie jak aluminium czy niezwykle przejrzyste szkło w organicznych kształtach, są podkreślane chromowanymi elementami i tkaninami w naturalnych odcieniach. Zestawiaj je dowolnie, wykorzystując szeroką gamę produktów, aby nadać wystrojowi wnętrza wyjątkowy, osobisty charakter.

Nowoczesne lampy LED Philips InStyle zapewniają nie tylko wysokiej jakości energooszczędne światło i odpowiedni nastrój, ale również olśniewają bogactwem wzornictwa. Sprytne funkcje, takie jak dotykowe elementy sterujące i regulatory przyciemnienia, sprawiają, że te produkty oświetleniowe pokocha cała rodzina.

Philips InStyle — oświetlenie dostosowane do Twoich potrzeb.

# Światło inspiruje, Światło kreuje

Jako marka Lirio by Philips nieustannie stawiamy sobie wyzwania, aby stworzyć portfolio lamp nie tylko cechujących się interesującym wzornictwem, ale również intrygujących swoim światłem. Ważną rolę w kolekcji odgrywa technologia LED, która pozwala projektantom LIRIO tworzyć nowe, unikatowe wzory i kształty.

Podobnie jak kiedyś świeca ustąpiła miejsca żarówce, tak dziś żarówkę zastępują źródła światła LED; to zmiana paradygmatów, dzięki której światło zajmuje w domu nowe miejsce. Zadaniem projektantów jest przejście od tworzenia lamp do kształtowania samego światła.

Pamiętając o istotnej roli, jaką światło pełni w Twoim życiu, LIRIO by Philips proponuje Ci kolekcję, która inspiruje i nadaje indywidualnego charakteru. Oferując rzeczywiste połączenie między pomysłowymi projektami a ludzkim podejściem do innowacji, LIRIO by Philips zaprasza do odzwierciedlenia swojej osobowości w otaczającym wnętrzu.

Lirio by Philips to piękna historia, którą należy opowiedzieć.



Lirio







# Spis treści

Wstęp	2
Oprawy dekoracyjne	9
Plafony i kinkiety	57
Reflektorki	69
Łazienka	75
Indeks	140

# InStyle

# Lirio

Wstęp	88
Oprawy dekoracyjne	91
Reflektorki, Plafony i kinkiety	123
Indeks	140



InStyle




Oprawy dekoracyjne

# Byzantin



## Byzantin 36446/11/P1


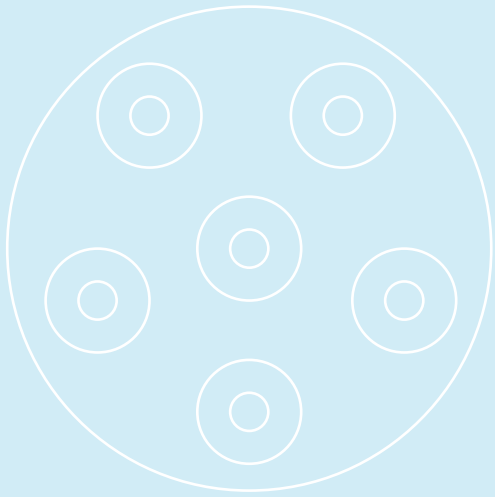
1 124 → 450 ↗ 450  
LED - 6x 5W incl. - 2400 lm  
⊕ - IP20  
szkło



## Byzantin 36557/11/P1

1 1682 → 1204 ↗ 100  
LED - 6x 5W incl. - 2400 lm  
⊕ - IP20  
szkło





# Arago



## Arago 37167/31/16

1 1500 → 261 ↗ 261  
LED - 3x 4,5W incl. - 1500 lm  
⊕ - IP20  
metal - szkło



## Arago 37168/31/16

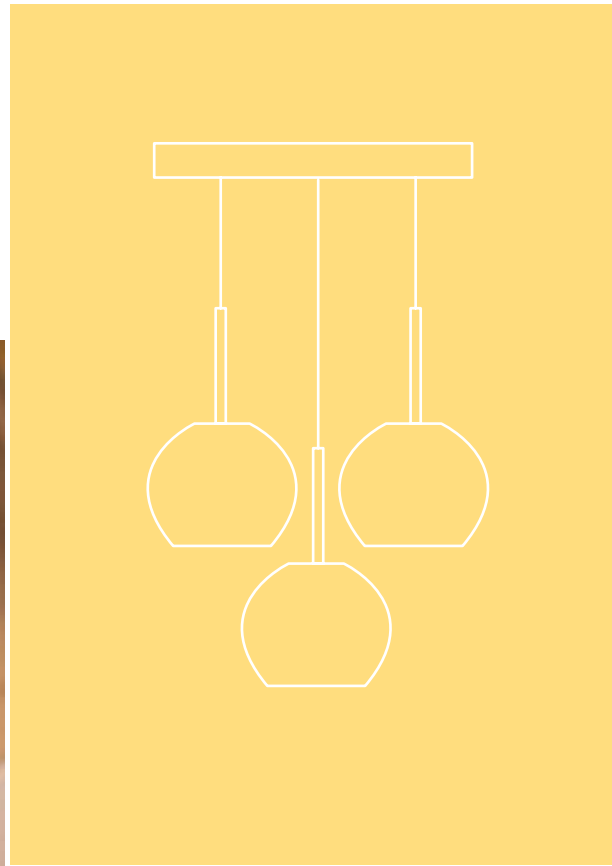
1 1500 → 970 ↗ 120  
LED - 4x 4,5W incl. - 2000 lm  
⊕ - IP20  
metal - szkło



## Arago 37169/31/16

1 1500 → 1340 ↗ 120  
LED - 6x 4,5W incl. - 3000 lm  
⊕ - IP20  
metal - szkło





# Meton



## Meton 37312/56/16



1 153 → 157 ∠ 94  
LED - 1x 3,5W incl. - 320 lm  
⊠ - IP20  
szkło



## Meton 37313/56/16



1 131 → 225 ∠ 225  
LED - 3x 4,5W incl. - 1500 lm  
⊕ - IP20  
metal - szkło



## Meton 37316/56/16



1 1500 → 261 ∠ 261  
LED - 3x 4,5W incl. - 1500 lm  
⊕ - IP20  
metal - szkło



## Meton 37318/56/16



1 1500 → 970 ∠ 103  
LED - 4x 4,5W incl. - 2000 lm  
⊕ - IP20  
metal - szkło







**Meton**  
**37319/56/16**

1 1500 → 1323 / 103  
LED - 6x 4,5W incl. - 3000 lm  
⊕ - IP20  
metal - szkło



# Matrix



## Matrix 40925/30/16



1 42 → 315 ↙ 315  
LED - 4x 4,5W incl. - 2000 lm  
⊕ - IP20  
szkło - metal



## Matrix 40927/30/16



1 42 → 390 ↙ 400  
LED - 6x 4,5W incl. - 3000 lm  
⊕ - IP20  
szkło - metal



## Matrix 40942/30/16



1 64 → 270 ↙ 120  
LED - 1x 4,5W incl. - 500 lm  
⊕ - IP20  
szkło - metal



## Matrix 40926/30/16



1 1500 → 1040 ↙ 180  
LED - 4x 4,5W incl. - 2000 lm  
⊕ - IP20  
szkło - metal





**Matrix**  
**40929/30/16**

1 30 → 470 ↗ 520  
LED - 8x 4,5W incl. - 4000 lm  
⊕ - IP20  
szkło - metal



**Matrix**  
**40928/30/16**

1 1500 → 1210 ↗ 180  
LED - 6x 4,5W incl. - 3000 lm  
⊕ - IP20  
szkło - metal






**Matrix**  
**40929/60/16**

I 30 → 470 ↙ 520  
LED - 8x 4,5W incl. - 4000 lm  
⊕ - IP20  
szkło - metal



**Matrix**  
**40927/60/16**

I 42 → 390 ↙ 400  
LED - 6x 4,5W incl. - 3000 lm  
⊕ - IP20  
szkło - metal





**Matrix**  
**40925/60/16**



↑ 42 → 315 ↗ 315  
LED - 4x 4,5W incl. - 2000 lm  
⊕ - IP20  
szkło - metal



**Matrix**  
**40926/60/16**



↑ 1500 → 1040 ↗ 180  
LED - 4x 4,5W incl. - 2000 lm  
⊕ - IP20  
szkło - metal



**Matrix**  
**40928/60/16**



↑ 1500 → 1210 ↗ 180  
LED - 6x 4,5W incl. - 3000 lm  
⊕ - IP20  
szkło - metal



**Matrix**  
**40942/60/16**



↑ 64 → 270 ↗ 120  
LED - 1x 4,5W incl. - 500 lm  
⊕ - IP20  
szkło - metal







Wiszące kopuły świetlne.  
Te cienkie i płaskie futurystyczne  
lampy wiszące stanowią  
elegancki element wystroju  
wnętrza. Każda z nich zapewnia  
mocne, ciepłe białe światło bez  
efektu oślepienia.

**Attilio**

# Attilio

## Attilio 40909/17/16

1 1500 → 166 ↗ 166  
LED - 1x 4,5W incl. - 500 lm  
☐ - IP20  
metal




## Attilio 40910/17/16

1 1500 → 970 ↗ 140  
LED - 4x 4,5W incl. - 2000 lm  
⊕ - IP20  
metal







# Siger - Tasso



**Siger**  
43280/56/16

1 153 → 192 / 192  
LED - 1x 3,5W incl. - 320 lm  
☑ - IP20  
szkło



**Tasso**  
43282/56/16

1 219 → 184 / 184  
LED - 1x 3,5W incl. - 320 lm  
☑ - IP20  
szkło - metal





**Dubois  
36106/11/16**

1 1200 → 500 ↗ 500  
E27 - 2x 70W incl. - 2x 1200 lm  
⊕ - IP20  
metal - szkło




**Branca  
37778/17/16**

1 1621 → 240 ↗ 243  
E27 - 3x 20W incl. - 3x 1220 lm  
⊕ - IP20  
metal - szkło



## Bent - Tulip



### Bent 40826/31/16

↑ 1500 ↔ 485 ↙ 430  
E27 - 1x 70W incl. - 1200 lm  
⊕ - IP20  
metal



### Tulip 40825/31/16

↑ 2000 ↔ 556 ↙ 551  
E27 - 1x 105W incl. - 1980 lm  
⊕ - IP20  
tworzywo



### Tulip 40825/38/16

↑ 2000 ↔ 556 ↙ 551  
E27 - 1x 105W incl. - 1980 lm  
⊕ - IP20  
tworzywo









Prosty wygląd i ponadczasowy design. Lampa stołowa Beauvais daje idealne oświetlenie LED do pracy lub subtelne akcenty tam, gdzie tego potrzebujesz.

**Beauvais**

Beauvais



**Beauvais**  
**43284/17/PO**

1 398 ↔ 380 ↗ 342  
LED - 1x 6W incl. - 600 lm  
☑ - IP20  
metal











Gładka i prosta lampa sufitowa o kształcie kopuły, stanowiąca esencję prostego szyku i stylu new vintage. Jest idealna do kuchni lub jadalni – łatwo wytrzeć jej czarną klasyczną powierzchnię i kabel. Najlepiej prezentuje się z naszym mlecznym źródłem światła LED E27.

## **Hook Arch**

## Hook - Arch

### Hook 40956/30/PN

1 1835 → 396 / 396  
E27 - 1x max. 60W excl.  
⊕ - IP20  
metal



### Arch 40957/30/PN

1 1816 → 399 / 399  
E27 - 1x max. 60W excl.  
⊕ - IP20  
metal





# Breton

## Breton 36167/30/E7

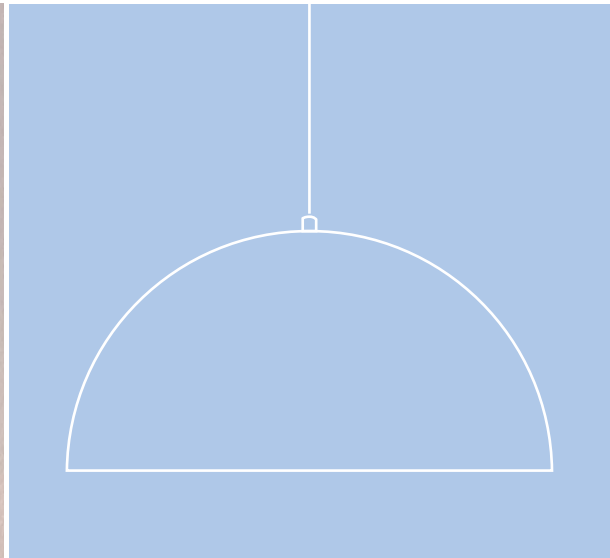
1 1850 → 500 ↗ 500  
E27 - 1x max. 20W  
☐ - IP20  
metal




## Breton 36167/31/E7

1 1850 → 500 ↗ 500  
E27 - 1x max. 20W  
☐ - IP20  
metal











**Gilbert**  
**36038/38/E7**

† 530 ↔ 250 / 250  
E27 - 1x max. 40W excl.  
☐ - IP20  
tkanina - drewno



**Gilbert**  
**36039/38/E7**

† 1580 ↔ 530 / 530  
E27 - 1x max. 40W excl.  
☐ - IP20  
tkanina - drewno








Ta prosta lampa LED o idealnych proporcjach nadaje elegancji każdemu stołowi. Współczesny klosz podkreśla geometryczny kształt, odbijając ciepły blask od kontrastującego wnętrza i neutralnej podstawy. Co więcej, wbudowany ściemniacz skokowy umożliwia stworzenie idealnej atmosfery w każdym pokoju.

**Nonagon**





**Nonagon  
49020/31/P1\***

↑ 128 → 505 ↙ 505  
LED - 2x 10W incl. - 2100 lm  
⊕ - IP20  
drewno



**Nonagon  
49021/31/P1\***

↑ 1500 → 505 ↙ 505  
LED - 2x 10W incl. - 2100 lm  
⊕ - IP20  
drewno



**Nonagon  
49023/31/P1\***

↑ 385 → 283 ↙ 283  
LED - 1x 7W incl. - 660 lm  
⊕ - IP20  
drewno





## Kubiz

Philips InStyle Kubiz to nowoczesna lampa stołowa w kształcie sześciangu z gumowaną ramą w kolorze drewna bukowego. Lampę można ustawić na dowolnym boku, a jej jasne, białe wnętrze wypełnia się blaskiem, mimo że źródło światła pozostaje niewidoczne. Niezwykłe światło LED tworzy fantazyjną przestrzeń wewnątrz oprawy.



# Kubiz



## Kubiz 43268/73/16

1 125 ↔ 125 ↗ 125  
LED - 2x 2,5W incl.- 370 lm  
☐ - IP20  
drewno - metal




## Kubiz 43268/86/16

1 125 ↔ 125 ↗ 125  
LED - 2x 2,5W incl.- 370 lm  
☐ - IP20  
drewno - metal







# Ortega



## Ortega 37307/06/16



1 1500 → 970 ↗ 95  
LED - 4x 4,5W incl. - 2000 lm  
⊕ - IP20  
metal - szkło



## Ortega 37305/06/16



1 132 → 216 ↗ 216  
LED - 3x 4,5W incl. - 1500 lm  
⊕ - IP20  
metal - szkło



## Ortega 37302/38/16



1 116 → 110 ↗ 110  
LED - 1x 3,5W incl. - 320 lm  
⊕ - IP20  
szkło



## Ortega 37309/06/16



1 100 → 157 ↗ 95  
LED - 1x 3,5W incl. - 320 lm  
⊕ - IP20  
szkło





**Ortega**  
**37308/06/16**

1 1500 → 1315 / 95  
LED - 6x 4,5W incl. - 3000 lm  
⊕ - IP20  
metal - szkło



**Ortega**  
**37326/06/16**

1 92 → 216 / 216  
LED - 4x 4,5W incl. - 2000 lm  
⊕ - IP20  
metal - szkło







Dzięki kształtnemu i stylowemu kloszowi ta elegancka, okrągła lampa sufitowa z chromowanymi detalami jest stylowym elementem dekoracyjnym pasującym do każdego pomieszczenia. Sprytna konstrukcja ze szklanym kloszem rzuca światło w górę i w dół, tworząc przyjemny nastrój.

**Flora**



**Flora**  
**37481/17/16**

1 216 → 450 ↗ 450  
E14 - 3x 42W incl. - 3x 630 lm  
⊕ - IP20  
tkanina




**Flora**  
**37480/17/16**

1 1700 → 450 ↗ 450  
E14 - 3x 42W incl. - 3x 630 lm  
⊕ - IP20  
tkanina



**Flora**  
**37481/30/16**

1 216 → 450 ↗ 450  
E14 - 3x 42W incl. - 3x 630 lm  
⊕ - IP20  
tkanina



**Flora**  
**37480/30/16**

1 1700 → 450 ↗ 450  
E14 - 3x 42W incl. - 3x 630 lm  
⊕ - IP20  
tkanina





# Fabio

## Fabio 40397/30/16

1 1870 → 600 ↗ 600  
E27 - 1x 20W incl. - 1140 lm  
⊕ - IP20  
tworzywo - metal




## Fabio 40397/31/16

1 1870 → 600 ↗ 600  
E27 - 1x 20W incl. - 1140 lm  
⊕ - IP20  
tworzywo - metal









**Shady**  
**40795/26/16**

l 2600 → 1180 / 250  
E27 - 3x 20W incl.- 3x 1220 lm  
⊕ - IP20  
aluminium



**Cano**  
**37269/17/16**

l 431 → 130 / 243  
E27 - 1x 18W incl.- 1100 lm  
⊖ - IP20  
tkanina - metal





Plafony i kinkiety

# Stonez



## Stonez 40828/38/16



1 59 ↔ 345 ↙ 341  
LED - 9x 2,5W incl. - 1650 lm  
⊕ - IP20  
aluminium - tworzywo



## Stonez 40828/87/16




1 59 ↔ 345 ↙ 341  
LED - 9x 2,5W incl. - 1650 lm  
⊕ - IP20  
aluminium - tworzywo



## Stonez 40829/38/16



1 75 ↔ 444 ↙ 444  
LED - 12x 2,5W incl. - 2200 lm  
⊕ - IP20  
aluminium - tworzywo



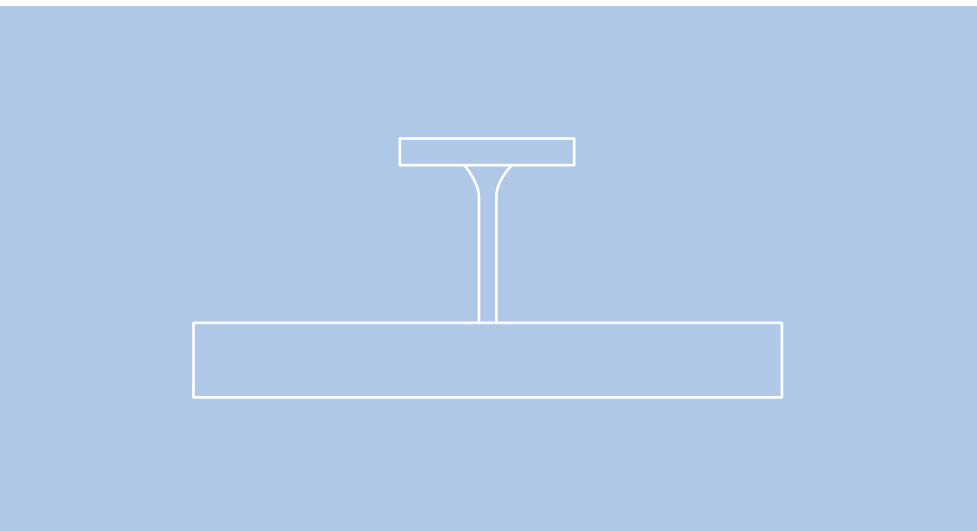
## Stonez 40829/87/16



1 75 ↔ 444 ↙ 444  
LED - 12x 2,5W incl. - 2200 lm  
⊕ - IP20  
aluminium - tworzywo











**Alexa**  
**30206/30/16**

1 196 ↔ 442 ↗ 442  
2GX13 - 1x 60W incl. - 5000 lm  
⊕ - IP20  
szkło - tkanina



**Alexa**  
**30206/31/16**

1 196 ↔ 442 ↗ 442  
2GX13 - 1x 60W incl. - 5000 lm  
⊕ - IP20  
metal - tkanina



# Candace



## Candace 30207/17/16

1 62 → 450 ↗ 450  
2GX13 - 1x 40W incl. - 3300 lm  
⊕ - IP20  
metal - tworzywo



## Candace 30207/31/16

1 62 → 450 ↗ 450  
2GX13 - 1x 40W incl. - 3300 lm  
⊕ - IP20  
metal - tworzywo





Hour



**Hour**  
**30939/31/16**


170 → 336 ↗ 336  
LED - 12x 1W incl. - 1230 lm  
⊕ - IP20  
metal - tworzywo



**Hour**  
**30939/17/16**

170 → 336 ↗ 336  
LED - 12x 1W incl. - 1230 lm  
⊕ - IP20  
metal - tworzywo





## Magna



### Magna 31207/31/16

140 → 330 / 170  
LED - 2x 4,5W incl. - 1000 lm  
⊕ - IP20  
metal



### Magna 31208/31/16

140 → 490 / 169  
LED - 3x 4,5W incl. - 1500 lm  
⊕ - IP20  
metal





## Feuille

Cienki, delikatny kinkiet wykonany z najwyższej jakości aluminium, jest na końcach delikatnie zakrzywiony do zewnątrz, niczym żagiel popychany lekkim wiatrem. Powoduje to skierowanie delikatnej poświaty białego światła w górę i w dół, co pozwala zarysować na ścianie miły dla oka efekt świetlny.





**Feuille**  
**33604/11/16**



↑ 195 ↔ 127 ↙ 55  
LED - 2x 2W incl. - 260 lm  
⊕ - IP20  
aluminium



**Feuille**  
**33604/31/16**



↑ 195 ↔ 127 ↙ 55  
LED - 2x 2W incl. - 260 lm  
⊕ - IP20  
aluminium

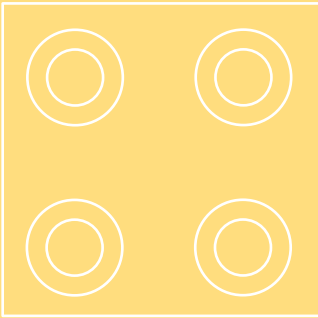


InStyle






Reflektorki



**Quine**  
**31214/31/16**

1 28 → 240 ↗ 240  
LED - 4x 4,5W incl. - 2000 lm  
⊕ - IP20  
metal





**Quine  
31211/31/16**

1 28 → 160 ↗ 110  
LED - 1x 4,5W incl.- 500 lm  
⊕ - IP20  
metal



**Quine  
31212/31/16**

1 28 → 240 ↗ 110  
LED - 2x 4,5W incl.- 1000 lm  
⊕ - IP20  
metal



**Quine  
31213/31/16**

1 28 → 500 ↗ 110  
LED - 3x 4,5W incl.- 1500 lm  
⊕ - IP20  
metal



# Scope



## Scope 57180/31/16

172 → 168 ↗ 130  
LED - 1x 4,5W incl. - 500 lm  
⊕ - IP20  
metal



## Scope 57182/31/16

173 → 315 ↗ 133  
LED - 2x 4,5W incl. - 1000 lm  
⊕ - IP20  
metal



## Scope 57183/31/16


173 → 497 ↗ 133  
LED - 3x 4,5W incl. - 1500 lm  
⊕ - IP20  
metal






**Scope**  
**57184/31/16**

173 → 284 ↗ 284  
LED - 4x 4,5W incl. - 2000 lm  
⊕ - IP20  
metal





Łazienka

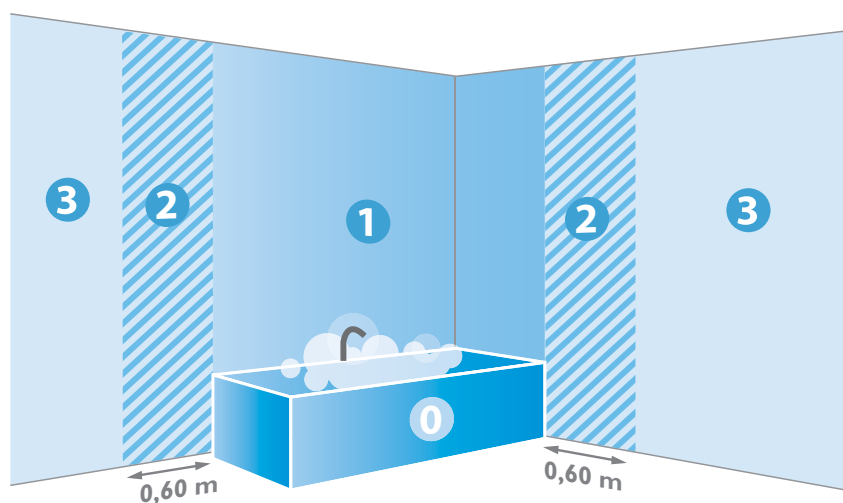


Dbłość o dobór materiałów i parametrów sprawia, że produkty z rodziny myBathroom doskonale sprawdzają się w wilgotnych warunkach. LAMPY te są wodoszczelne, o klasie ochrony IP44\* lub IP65\* oraz opatrzone odpowiednim świadectwem, dlatego możesz spokojnie i bezpiecznie wykonywać codzienne czynności pielęgnacyjne nawet, gdy lampa znajduje się w pobliżu prysznica, umywalki czy wanny. Całkowicie uszczelnione oprawy premium są eleganckie i stylowe.



- Dobre samopoczucie w łazience dzięki oświetleniu wysokiej jakości
- Bezpieczne, idealne do pracy przy dużej wilgotności
- Elegancka forma i najszlachetniejsze materiały
- Oświetlenie energooszczędne, nawet do 80% oszczędności





\* Oznaczenie IP (stopień ochrony, z ang. „Ingress Protection”) dotyczy klasy zabezpieczenia przed wnikaniem wilgoci i kurzu. Poziom zabezpieczenia wskazują dwie cyfry: pierwsza oznacza zabezpieczenie przed kurzem, a druga przed wodą.



IP44



IP65



# Mira



## Mira 32208/11/16

1 56 → 300 / 120  
LED - 2x 4,5W incl. - 1000 lm  
⊕ - IP44  
metal - szkło



## Mira 32209/11/16


1 56 → 320 / 320  
LED - 3x 4,5W incl. - 1500 lm  
⊕ - IP44  
metal - szkło



## Mira 34208/11/16

1 136 → 101 / 140  
LED - 1x 4,5W incl. - 500 lm  
⊕ - IP44  
metal - szkło





## Vanna - Hole



### Vanna 32201/11/16

1 112 → 394 / 394  
2GX13 - 1x 40W incl. - 3300 lm  
□ - IP44  
tworzywo - metal



### Vanna 32202/11/16


1 113 → 474 / 474  
2GX13 - 1x 60W incl. - 5000 lm  
□ - IP44  
tworzywo - metal



### Hole 32207/11/16

1 87 → 454 / 454  
2GX13 - 1x 60W incl. - 5000 lm  
□ - IP44  
aluminium - tworzywo





# Plano



## Plano 32203/17/16

176 ↔ 344 ↗ 344  
2GX13 - 1x 40W incl. - 3300 lm  
☐ - IP44  
metal - tworzywo



## Plano 32204/17/16

176 ↔ 446 ↗ 446  
2GX13 - 1x 60W incl. - 5000 lm  
☐ - IP44  
metal - tworzywo



## Plano 34203/17/16

157 ↔ 321 ↗ 112  
2G7 - 1x 11W incl. - 900 lm  
☐ - IP44  
metal - tworzywo



# Plano

Świetlne kwadraty.

Rodzina kwadratowych i podłużnych lamp zainspirowanych wzornictwem industrialnym. Każda lampa w pięknej oprawie z maszynowo wykończonego aluminium i zaokrąglonymi narożnikami zapewnia mnóstwo energooszczędnego światła. Wystarczy ją włączyć, aby cały szklany panel rozbłysnął jasnym światłem.









**Tubo**  
**34206/31/16**

1 95 → 632 / 91  
G5 - 1x 14W incl.- 1350 lm  
□ - IP44  
tworzywo



**Tubo**  
**34207/31/16**

1 95 → 1232 / 91  
G5 - 1x 28W incl.- 2900 lm  
□ - IP44  
tworzywo





**Lirio**<sup>®</sup>  
by  
**PHILIPS**

Lirio  
by  
PHILIPS



## Oprawy dekoracyjne



## Piculet

Zainspirowana sylwetką dzięcioła.

Górną i dolną część lampy Piculet może łatwo zmontować jej właściciel, a sama lampa jest ozdobiona z tyłu ciekawą, wyraźnie zaakcentowaną linią w miejscu, gdzie na zewnątrz wychodzi ozdobny przewód.

Produkt występuje w wielu delikatnych barwach i ma eleganckie wykończenie. W głowicy lampy znajduje się moduł LED emitujący ciepłe białe światło, które dzięki dyfuzorowi jest delikatnie rozpraszane, tworząc przyjemny nastrój. Lampę można włączyć za pomocą gumowego przycisku umieszczonego na głowicy.

Lirio  
by  
PHILIPS





**Piculet**  
**43500/31/LI**

1 343 ↔ 200 ↗ 180  
LED - 2x 2,5W incl.- 370 lm  
☑ - IP20  
tworzywo



**Piculet**  
**43500/34/LI**

1 343 ↔ 200 ↗ 180  
LED - 2x 2,5W incl.- 370 lm  
☑ - IP20  
tworzywo







**Piculet  
43500/32/LI**

1 343 ↔ 200 ↗ 180  
LED - 2x 2,5W incl. - 370 lm  
☐ - IP20  
tworzywo



**Piculet  
43500/38/LI**

1 343 ↔ 200 ↗ 180  
LED - 2x 2,5W incl. - 370 lm  
☐ - IP20  
tworzywo



**Piculet  
43500/35/LI**


1 343 ↔ 200 ↗ 180  
LED - 2x 2,5W incl. - 370 lm  
☐ - IP20  
tworzywo



**Piculet  
43500/93/LI**

1 360 ↔ 200 ↗ 180  
LED - 2x 2,5W incl. - 370 lm  
☐ - IP20  
tworzywo






**Piculet  
42500/31/LI**

† 1190 → 220 ↗ 220  
LED - 2x 2,5W incl.- 370 lm  
☐ - IP20  
tworzywo



**Piculet  
42500/38/LI**

† 1190 → 220 ↗ 220  
LED - 2x 2,5W incl.- 370 lm  
☐ - IP20  
tworzywo



**Piculet  
42500/93/LI**

† 1190 → 220 ↗ 220  
LED - 2x 2,5W incl.- 370 lm  
☐ - IP20  
tworzywo







**Posada**  
**37362/30/LI**

1 455 → 313 ↗ 451  
E27 - 1x 70W incl.- 1200 lm  
⊕ - IP20  
metal



**Posada**  
**37364/30/LI**

1 611 → 400 ↗ 447  
E27 - 2x 70W incl.- 2x 1200 lm  
⊕ - IP20  
metal



**Posada**  
**37363/30/LI**

1 1838 → 500 ↗ 911  
E27 - 2x 70W incl.- 2x 1200 lm  
⊕ - IP20  
metal





Ściemnij  
dotknięciem



**Posada  
37362/31/LI**

1 455 ↔ 313 ↗ 451  
E27 - 1x 70W incl. - 1200 lm  
⊕ - IP20  
metal



**Posada  
37364/31/LI**

1 611 ↔ 400 ↗ 447  
E27 - 2x 70W incl. - 2x 1200 lm  
⊕ - IP20  
metal



**Posada  
37363/31/LI**

1 1838 ↔ 500 ↗ 911  
E27 - 2x 70W incl. - 2x 1200 lm  
⊕ - IP20  
metal







## La Lente

Utracone i odzyskane na nowo

Ubrana w swoje modne kolory — biały i „blue abyss” — ta niewielka, kompaktowa lampa stołowa jest Twoim zaufanym kompanem, który wniesie akcent świetlny na Twój stolik nocny, do salonu lub korytarza.

La Lente emituje rozproszoną poświatę bez użycia żarówki, a włącza się przez dotknięcie tylnej części.









**La Lente**  
**43300/31/LI**

↑ 235 ↔ 175 ↙ 180  
LED - 2x 2,5W incl.- 370 lm  
☐ - IP20  
tworzywo



**La Lente**  
**43300/35/LI**

↑ 235 ↔ 175 ↙ 180  
LED - 2x 2,5W incl.- 370 lm  
☐ - IP20  
tworzywo





**Lucebar  
42230/31/LI**

↑ 1796 ↔ 289 ↘ 289  
2G11 - 2x 55W incl. - 2x 4800 lm  
⊕ - IP20  
szkło



**Lucebar  
42230/48/LI**

↑ 1796 ↔ 289 ↘ 289  
2G11 - 2x 55W incl. - 2x 4800 lm  
⊕ - IP20  
szkło





Przekręć i  
ściemnij





Co nieuchwytnego kryje się w świetle?

Choć światło jest wokół nas, to nie można go dotknąć. Lampa Ecliptic jest równie zdumiewająca, jak samo światło. Jej w korpus stanowi świecąca komora, która zdaje się być pusta i wypełniona jednocześnie.

Może się wydawać, że pochodzi ona z przestrzeni kosmicznej.

Ecliptic przyciąga się i zadziwia. To tajemnicza interpretacja światła.

Ecliptic

Ecliptic



**Ecliptic  
40755/31/LI**

1 3000 → 650 / 650  
LED - 16x 2,5W incl. - 3000 lm  
☐ - IP20  
metal



**Ecliptic  
40755/93/LI**

1 3000 → 650 / 650  
LED - 16x 2,5W incl. - 3000 lm  
☐ - IP20  
metal







**Ecliptic**  
**40756/31/LI**

1 3000 ↔ 475 ↗ 475  
LED - 12x 2,5W incl. - 2250 lm  
☐ - IP20  
metal



**Ecliptic**  
**40756/93/LI**

1 3000 ↔ 475 ↗ 475  
LED - 12x 2,5W incl. - 2250 lm  
☐ - IP20  
metal






reddot design award  
winner 2012



product  
design award  
2012



Cielo

Skąd wydobywa się światło?

Cielo skrywa w sobie tajemnicę, która sprawia, że niemożliwe staje się możliwe — lampa emituje światło bez jego źródła. Skąpany w wiecznym świetle klosz jest rozświetlony od wewnątrz. Popatrz na nią — to prawdziwa magia.

Połączenie klasycznego kształtu i zintegrowanych diod LED tworzy z Cielo istotę wyrafinowanego oświetlenia. Lampa stanowi klasyczny produkt z kolekcji LIRIO by Philips 2012. Otrzymała nagrodę iF i Red Dot Design.







**Cielo**  
**40550/01/LI**



↑ 3210 ↔ 593 ↙ 593  
LED - 24x 2W incl. - 2350 lm  
☐ - IP20  
aluminium - tworzywo



**Cielo**  
**40550/30/LI**



↑ 3210 ↔ 593 ↙ 593  
LED - 24x 2W incl. - 2350 lm  
☐ - IP20  
aluminium - tworzywo



**Cielo**  
**40550/31/LI**



↑ 3210 ↔ 593 ↙ 593  
LED - 24x 2W incl. - 2350 lm  
☐ - IP20  
aluminium - tworzywo







**Skive**  
**40380/30/LI**

↑ 3000 ↔ 700 ↙ 700  
E27 - 3x 70W incl. - 3x 1200 lm  
⊕ - IP20  
aluminium - szkło



**Skive**  
**40380/31/LI**


↑ 3000 ↔ 700 ↙ 700  
E27 - 3x 70W incl. - 3x 1200 lm  
⊕ - IP20  
aluminium - szkło



Bunch








**Bunch**  
**41050/31/LI**

1 2200 ↔ 650 / 650  
E27 - 3x 20W incl. - 3x 1220 lm  
⊕ - IP20  
szkło







**Teres**  
**40205/11/LI**

↑ 2600 ↔ 844 ↙ 64  
G9 - 7x 28W incl.- 7x 370 lm  
⊕ - IP20  
metal



**Teres**  
**40205/17/LI**

↑ 2600 ↔ 844 ↙ 64  
G9 - 7x 28W incl.- 7x 370 lm  
⊕ - IP20  
metal



**Teres**  
**40206/11/LI**


↑ 2590 ↔ 1184 ↙ 64  
G9 - 11x 28W incl.- 1370 lm  
⊕ - IP20  
metal



**Teres**  
**40206/17/LI**

↑ 2590 ↔ 1184 ↙ 64  
G9 - 11x 28W incl.- 1370 lm  
⊕ - IP20  
metal





## Reflektorki, Plafony i kinkiety



**Bloq**  
**57000/30/LI**

1 122 ↔ 163 ↗ 163  
G53 - 1x 50W incl. - 530 lm  
⊕ - IP20  
metal



**Bloq**  
**57002/30/LI**

1 122 ↔ 313 ↗ 163  
G53 - 2x 50W incl. - 2x 530 lm  
⊕ - IP20  
metal



**Bloq**  
**57003/30/LI**

1 122 ↔ 463 ↗ 163  
G53 - 3x 50W incl. - 3x 530 lm  
⊕ - IP20  
metal



**Bloq**  
**57004/30/LI**

1 122 ↔ 313 ↗ 313  
G53 - 4x 50W incl. - 4x 530 lm  
⊕ - IP20  
metal











**Bloq**  
**57000/31/LI**

1 122 ↔ 163 ↗ 163  
G53 - 1x 50W incl. - 530 lm  
⊕ - IP20  
metal



**Bloq**  
**57002/31/LI**

1 122 ↔ 313 ↗ 163  
G53 - 2x 50W incl. - 2x 530 lm  
⊕ - IP20  
metal



**Bloq**  
**57003/31/LI**

1 122 ↔ 463 ↗ 163  
G53 - 3x 50W incl. - 3x 530 lm  
⊕ - IP20  
metal



**Bloq**  
**57004/31/LI**

1 122 ↔ 313 ↗ 313  
G53 - 4x 50W incl. - 4x 530 lm  
⊕ - IP20  
metal





**Bonq**  
**57981/31/16**

1 101 ↔ 141 / 141  
G53 - 1x 30W incl. - 390 lm  
⊕ - IP20  
aluminium



**Bonq**  
**57982/31/16**

1 101 ↔ 281 / 141  
G53 - 2x 30W incl. - 2x 390 lm  
⊕ - IP20  
aluminium



**Bonq**  
**57981/48/16**

1 101 ↔ 141 / 141  
G53 - 1x 30W incl. - 390 lm  
⊕ - IP20  
aluminium



**Bonq**  
**57982/48/16**

1 101 ↔ 281 / 141  
G53 - 2x 30W incl. - 2x 390 lm  
⊕ - IP20  
aluminium





**Bonq**  
**57984/31/16**

l 101 ↔ 881 / 141  
G53 - 4x 30W incl.- 4x 390 lm  
⊕ - IP20  
aluminium



**Bonq**  
**57984/48/16**

l 101 ↔ 881 / 141  
G53 - 4x 30W incl.- 4x 390 lm  
⊕ - IP20  
aluminium





**Retroplanet  
57035/31/LI**

1 108 ↔ 94 / 94  
GU10 - 1x 5,5W incl. - 350 lm  
☐ - IP20  
aluminium



**Retroplanet  
57035/44/LI**

1 108 ↔ 94 / 94  
GU10 - 1x 5,5W incl. - 350 lm  
☐ - IP20  
aluminium



**Retroplanet  
57035/48/LI**

1 108 ↔ 94 / 94  
GU10 - 1x 5,5W incl. - 350 lm  
☐ - IP20  
aluminium



**Retroplanet  
57035/53/LI**

1 108 ↔ 94 / 94  
GU10 - 1x 5,5W incl. - 350 lm  
☐ - IP20  
aluminium







**Planet**  
**57030/48/PN\***

1 82 → 80 / 80  
 GU10 - 1x max. 50W excl.  
 ⊕ - IP20  
 aluminium



**Planet**  
**57032/48/PN\***

1 95 → 195 / 80  
 GU10 - 2x max. 50W excl.  
 ⊕ - IP20  
 aluminium




**Planet**  
**57034/48/PN\***

1 95 → 195 / 195  
 GU10 - 4x max. 50W excl.  
 ⊕ - IP20  
 aluminium



\*bulb not included



**Planet**  
**57036/48/PN\***

1 107 → 1055 / 82  
GU10 - 6x max. 50W excl.  
⊕ - IP20  
aluminium



\*bulb not included



**Planet Led  
57030/31/P0**

1 82 ↔ 80 / 80  
LED GU10 - 1x 3,2W incl. - 230lm  
⊕ - IP20  
aluminium



**Planet  
57030/31/PN\***

1 82 ↔ 80 / 80  
GU10 - 1x max. 50W  
⊕ - IP20  
aluminium



**Planet Led  
57034/31/P0**

1 95 ↔ 195 / 195  
LED GU10 - 4x 3,2W incl. - 4x 230lm  
⊕ - IP20  
aluminium



**Planet  
57034/31/PN\***

1 95 ↔ 195 / 195  
GU10 - 4x max. 50W  
⊕ - IP20  
aluminium



\*nie zawiera źródła światła





**Planet Led  
57032/31/P0**

1 95 → 195 / 80  
LED GU10 - 2x 3,2W incl. - 2x 230lm  
⊕ - IP20  
aluminium



**Planet  
57032/31/PN\***

1 95 → 195 / 80  
GU10 - 2x max. 50W  
⊕ - IP20  
aluminium



**Planet Led  
57036/31/P0**

1 107 → 1055 / 82  
LED GU10 - 6x 3,2W incl. - 6x 230lm  
⊕ - IP20  
aluminium



**Planet  
57036/31/PN\***

1 107 → 1055 / 82  
GU10 - 6x max. 50W  
⊕ - IP20  
aluminium



\*nie zawiera źródła światła

Rima



**Rima**  
**33607/31/16**

1 117 → 827 / 65  
G5 - 1x 14W incl.- 1350 lm  
□ - IP20  
aluminium





Rando













































































**Rando**  
**32515/48/LI**

1 82 ↔ 504 ↗ 504  
2GX13 - 1x 60W incl. - 5000 lm  
☐ - IP20  
tworzywo



30206/30/16 915003152001  8 717943 763016	30206/31/16 915003152101  8 717943 763023	30207/17/16 915003152401  8 717943 763054	30207/31/16 915003151901  8 717943 763009	30939/17/16 915004413701  8 718291 503873	30939/31/16 915004413601  8 718291 503866
					
⌘ 63	⌘ 63	⌘ 64	⌘ 64	⌘ 66	⌘ 66
31207/31/16 915005055101  8 718696 127247	31208/31/16 915005055201  8 718696 127254	31211/31/16 915005054501  8 718696 127186	31212/31/16 915005054801  8 718696 127216	31213/31/16 915005054601  8 718696 127193	31214/31/16 915005054701  8 718696 127209
					
⌘ 67	⌘ 67	⌘ 73	⌘ 73	⌘ 73	⌘ 72
32201/11/16 915002308901  8 717943 019359	32202/11/16 915002309001  8 717943 019366	32203/17/16 915002293801  8 717943 016082	32204/17/16 915002315301  8 717943 025879	32207/11/16 915002384001  8 717943 035564	32208/11/16 915002298701  8 717943 017041
					
⌘ 82	⌘ 82	⌘ 84	⌘ 84	⌘ 82	⌘ 80
32209/11/16 915002294201  8 717943 016129	32515/48/LI 915002000401  5 413987 044571	33604/11/16 915002290401  8 717943 015030	33604/31/16 915002290501  8 717943 015047	33607/31/16 915002381901  8 717943 035342	34203/17/16 915002298401  8 717943 017010
					
⌘ 80	⌘ 141	⌘ 69	⌘ 69	⌘ 136	⌘ 84
34206/31/16 915002293901  8 717943 016099	34207/31/16 915002294101  8 717943 016112	34208/11/16 915002395101  8 717943 036981	36038/38/E7 915005217901  8 718696 132821	36039/38/E7 915005218001  8 718696 132838	36106/11/16 915003538101  8 717943 771110
					
⌘ 87	⌘ 87	⌘ 80	⌘ 39	⌘ 39	⌘ 25
36167/30/E7 915005224101  8 718696 133446	36167/31/E7 915005218801  8 718696 132913	36446/11/P1 915005303701  8 718696 154434	36557/11/P1 915005308501  8 718696 154731	37167/31/16 915005053201  8 718696 127056	37168/31/16 915005053101  8 718696 127049
					
⌘ 36	⌘ 36	⌘ 10	⌘ 10	⌘ 12	⌘ 12

<p>37169/31/16 915005053301</p>  <p>8 718696 127063</p>  <p>⌘ 12</p>	<p>37269/17/16 915003463101</p>  <p>8 717943 765904</p>  <p>⌘ 57</p>	<p>37302/38/16 915005052401</p>  <p>8 718696 127001</p>  <p>⌘ 48</p>	<p>37305/06/16 915005052601</p>  <p>8 718696 126974</p>  <p>⌘ 48</p>	<p>37307/06/16 915005052501</p>  <p>8 718696 126967</p>  <p>⌘ 48</p>	<p>37308/06/16 915005053001</p>  <p>8 718696 127032</p>  <p>⌘ 49</p>
<p>37309/06/16 915005052901</p>  <p>8 718696 127025</p>  <p>⌘ 48</p>	<p>37312/56/16 915005054001</p>  <p>8 718696 127131</p>  <p>⌘ 14</p>	<p>37313/56/16 915005053901</p>  <p>8 718696 127124</p>  <p>⌘ 14</p>	<p>37316/56/16 915005053701</p>  <p>8 718696 127100</p>  <p>⌘ 14</p>	<p>37318/56/16 915005053501</p>  <p>8 718696 127087</p>  <p>⌘ 14</p>	<p>37319/56/16 915005054201</p>  <p>8 718696 127155</p>  <p>⌘ 15</p>
<p>37326/06/16 915005052701</p>  <p>8 718696 127575</p>  <p>⌘ 49</p>	<p>37362/30/LI 915001919401</p>  <p>5 413987 032622</p>  <p>⌘ 98</p>	<p>37362/31/LI 915001919501</p>  <p>5 413987 032639</p>  <p>⌘ 100</p>	<p>37363/30/LI 915001869701</p>  <p>5 413987 027635</p>  <p>⌘ 98</p>	<p>37363/31/LI 915001837301</p>  <p>5 413987 027642</p>  <p>⌘ 100</p>	<p>37364/30/LI 915001838001</p>  <p>5 413987 027659</p>  <p>⌘ 98</p>
<p>37364/31/LI 915001869801</p>  <p>5 413987 027666</p>  <p>⌘ 100</p>	<p>37480/17/16 915003482801</p>  <p>8 717943 767427</p>  <p>⌘ 52</p>	<p>37480/30/16 915003482901</p>  <p>8 717943 767434</p>  <p>⌘ 52</p>	<p>37481/17/16 915003482501</p>  <p>8 717943 767397</p>  <p>⌘ 52</p>	<p>37481/30/16 915003482601</p>  <p>8 717943 767403</p>  <p>⌘ 52</p>	<p>37778/17/16 915003155001</p>  <p>8 717943 763313</p>  <p>⌘ 25</p>
<p>40205/11/LI 915001405901</p>  <p>5 412253 952367</p>  <p>⌘ 121</p>	<p>40205/17/LI 915001409101</p>  <p>5 412253 952626</p>  <p>⌘ 121</p>	<p>40206/11/LI 915001406001</p>  <p>5 412253 952374</p>  <p>⌘ 121</p>	<p>40206/17/LI 915001409201</p>  <p>5 412253 952633</p>  <p>⌘ 121</p>	<p>40380/30/LI 915000119701</p>  <p>5 413987 044489</p>  <p>⌘ 117</p>	<p>40380/31/LI 915000119801</p>  <p>5 413987 044496</p>  <p>⌘ 117</p>
<p>40397/30/16 915003483001</p>  <p>8 717943 767441</p>  <p>⌘ 54</p>	<p>40397/31/16 915003483101</p>  <p>8 717943 767458</p>  <p>⌘ 54</p>	<p>40550/01/LI 915002364201</p>  <p>5 413987 074790</p>  <p>⌘ 115</p>	<p>40550/30/LI 915002364301</p>  <p>5 413987 074806</p>  <p>⌘ 115</p>	<p>40550/31/LI 915002364401</p>  <p>5 413987 074813</p>  <p>⌘ 115</p>	<p>40755/31/LI 915003927201</p>  <p>5 413987 133213</p>  <p>⌘ 110</p>

40755/93/LI 915003927301  5 413987 133220  ⌘ 110	40756/31/LI 915003927401  5 413987 133237  ⌘ 111	40756/93/LI 915003927501  5 413987 133244  ⌘ 111	40795/26/16 915004061001  8 718291 433323  ⌘ 57	40825/31/16 915004182401  8 718291 452904  ⌘ 26	40825/38/16 915004182501  8 718291 452911  ⌘ 26
40826/31/16 915004183901  8 718291 452966  ⌘ 26	40828/38/16 915004194301  8 718291 453574  ⌘ 60	40828/87/16 915004194401  8 718291 453581  ⌘ 60	40829/38/16 915004195201  8 718291 453666  ⌘ 60	40829/87/16 915004195301  8 718291 453673  ⌘ 60	40909/17/16 915005055301  8 718696 127261  ⌘ 22
40910/17/16 915005055401  8 718696 127278  ⌘ 22	40925/30/16 915005057501  8 718696 127377  ⌘ 16	40925/60/16 915005057601  8 718696 127384  ⌘ 19	40926/30/16 915005058001  8 718696 127421  ⌘ 16	40926/60/16 915005057901  8 718696 127414  ⌘ 19	40927/30/16 915005057801  8 718696 127407  ⌘ 16
40927/60/16 915005057701  8 718696 127391  ⌘ 18	40928/30/16 915005058201  8 718696 127445  ⌘ 17	40928/60/16 915005058101  8 718696 127438  ⌘ 19	40929/30/16 915005058301  8 718696 127452  ⌘ 17	40929/60/16 915005058401  8 718696 127469  ⌘ 18	40942/30/16 915005058501  8 718696 127476  ⌘ 16
40942/60/16 915005058601  8 718696 127483  ⌘ 19	40956/30/PN 915005311801  8 718696 156629  ⌘ 34	40957/30/PN 915005311901  8 718696 156636  ⌘ 34	41050/31/LI 915002313001  5 413987 071225  ⌘ 119	42230/31/LI 915002317101  5 413987 071522  ⌘ 106	42230/48/LI 915002389201  5 413987 075926  ⌘ 106
42500/31/LI 915004285001  5 413987 148897  ⌘ 96	42500/38/LI 915004285101  5 413987 148903  ⌘ 96	42500/93/LI 915004302201  5 413987 148989  ⌘ 96	43268/73/16 915004194801  8 718291 453628  ⌘ 46	43268/86/16 915004194901  8 718291 453635  ⌘ 46	43280/56/16 915005054301  8 718696 127162  ⌘ 24



43282/56/16 915005054401  8 718696 127179	43284/17/PO 915005311701  8 718696 156612	43300/31/LI 915004284801  5 413987 148873	43300/35/LI 915004284901  5 413987 148880	43500/31/LI 915004284301  5 413987 148828	43500/32/LI 915004284401  5 413987 148835
 ⌘ 24	 ⌘ 30	 ⌘ 105	 ⌘ 105	 ⌘ 94	 ⌘ 95
43500/34/LI 915004284501  5 413987 148842	43500/35/LI 915004284601  5 413987 148859	43500/38/LI 915004284701  5 413987 148866	43500/93/LI 915004302101  5 413987 148972	49020/31/P1 915005317201  8 718696 156667	49021/31/P1 915005317001  8 718696 156643
 ⌘ 94	 ⌘ 95	 ⌘ 95	 ⌘ 95	 ⌘ 43	 ⌘ 43
49023/31/P1 915005317101  8 718696 156650	57000/30/LI 915001842101  5 413987 004445	57000/31/LI 915001384201  5 412253 950547	57002/30/LI 915001842201  5 413987 004452	57002/31/LI 915001384301  5 412253 950554	57003/30/LI 915001842301  5 413987 004469
 ⌘ 43	 ⌘ 124	 ⌘ 127	 ⌘ 124	 ⌘ 127	 ⌘ 124
57003/31/LI 915001384401  5 412253 950561	57004/30/LI 915001842401  5 413987 004476	57004/31/LI 915001384501  5 412253 950578	57030/31/PO 915001380703  5 413987 235641	57030/31/PN 915001380702  5 413987 235689	57030/48/PN 915001380502  5 413987 235672
 ⌘ 127	 ⌘ 124	 ⌘ 127	 ⌘ 134	 ⌘ 134	 ⌘ 132
57032/31/PO 915001382903  5 413987 235597	57032/31/PN 915001382902  5 413987 235702	57032/48/PN 915001382802  5 413987 235696	57034/31/PO 915001383103  5 413987 235627	57034/31/PN 915001383102  5 413987 235726	57034/48/PN 915001383002  5 413987 235719
 ⌘ 135	 ⌘ 135	 ⌘ 132	 ⌘ 134	 ⌘ 134	 ⌘ 132
57035/31/LI 915004319901  5 413987 149535	57035/44/LI 915004320101  5 413987 149559	57035/48/LI 915004320001  5 413987 149542	57035/53/LI 915004320201  5 413987 149566	57036/31/PO 915001383303  5 413987 235603	57036/31/PN 915001383302  5 413987 235740
 ⌘ 130	 ⌘ 130	 ⌘ 130	 ⌘ 130	 ⌘ 135	 ⌘ 135

<p>57036/48/PN 915001383202</p>  <p>5 413987 235733</p>  <p>⌘ 133</p>	<p>57180/31/16 915005056201</p>  <p>8 718696 127292</p>  <p>⌘ 74</p>	<p>57182/31/16 915005056501</p>  <p>8 718696 127322</p>  <p>⌘ 74</p>	<p>57183/31/16 915005056301</p>  <p>8 718696 127308</p>  <p>⌘ 74</p>	<p>57184/31/16 915005056401</p>  <p>8 718696 127315</p>  <p>⌘ 75</p>	<p>57981/31/16 915002381101</p>  <p>8 717943 035267</p>  <p>⌘ 128</p>
<p>57981/48/16 915002381201</p>  <p>8 717943 035274</p>  <p>⌘ 128</p>	<p>57982/31/16 915002381301</p>  <p>8 717943 035281</p>  <p>⌘ 128</p>	<p>57982/48/16 915002381401</p>  <p>8 717943 035298</p>  <p>⌘ 128</p>	<p>57984/31/16 915002381501</p>  <p>8 717943 035304</p>  <p>⌘ 129</p>	<p>57984/48/16 915002381601</p>  <p>8 717943 035311</p>  <p>⌘ 129</p>	

©2016 Philips Lighting Holding B.V.

All rights reserved.

Philips Consumer Luminaires - InStyle | Lirio Collection 2016

CEE - PL

# Wyjaśnienie symboli

	Włącznik		wymiary
	Dwa włączniki		głębokość wbudowania
	Regulacja jasności światła		rozmiar wycięcia
	Funkcja przyciemniania dotykem		Klasa I - II - III
	Kompatybilność ze ściemniaczem ściennym		
	Czujnik ruchu		
	Czujnik zmierzchu		

Zintegrowany system przełączania

Światło kierunkowe

Światło dwukierunkowe

Regulowana wysokość

Regulacja kąta źródła światła

Swobodne obracanie

Możliwość montażu w pozycji pionowej lub poziomej

Możliwość montażu na ścianach i sufitach

Brak konieczności używania przewodów

Baterie alkaliczne dołączone do zestawu

Klasa efektywności energetycznej źródła światła (w tym wypadku A+)

Źródło światła zgodne z klasami efektywności energetycznej; (w tym wypadku A+-A-B-C-D-E)

## Źródła światła

	G4
	G9
	GU10
	GU10
	E14
	E14
	E14
	E14
	E14
	E27
	E27
	E27
	GX53
	G53
	2GX13
	G5
	T5
	2G11
	2G7
	G23
	G24Q1



© 2016 Philips Lighting Holding B.V. All rights reserved. Philips Lighting reserves the right to make changes in specifications and/or to discontinue any product at any time without notice or obligation and will not be liable for any consequences resulting from the use of this publication.

[www.philips.pl](http://www.philips.pl)