

Pålitelig aerosoltilførsel

OptiChamber Diamond hjelper deg med å få inhalasjonsmedisin ned i lungene der det virker

Følg disse instruksjonene nøye, og les bruksanvisningen i OptiChamber Diamond-boksen.



1 Fjern dekslene fra inhalatoren og Diamond-kammeret. Se etter og fjern eventuelle fremmedlegemer i kammeret.



2 Sett inhalatorens munnstykke godt inn i Diamond-kammerets bakside.



3 Hvis det er behov for en maske, setter du masken på munnstykkeenden og vrir forsiktig til den sitter godt.



4 Rist kammeret og inhalatoren i henhold til inhalatorens instruksjoner.



5 Legg leppene dine rundt munnstykket slik at de danner en tett forsegling. Pust ut. Spray én dose med medisin inn i kammeret, og begynn straks å trekke pusten sakte og dypt inn.



6 Hvis du hører flowvarslet "fløyte", må du puste saktere inn. Hold pusten i opptil 8 sekunder, eller som du har fått beskjed om av helsepersonell, og pust ut.

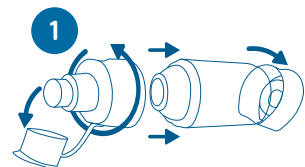


7 Hvis du bruker en maske, holder du masken over munnen og nesen. Spray én dose med medisin inn i kammeret, og hold forseglingen mens du puster 5–6 ganger inn og ut.

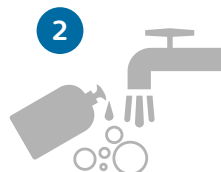


8 Utåndingsventilen åpnes når du puster ut, noe som kan hjelpe deg med å telle antall ganger du puster inn og ut.

Slik rengjør du kammeret og masken hver uke



1 Fjern hetten, dreii på munnstykket for å demontere, fjern endedekselet og masken (eventuelt).

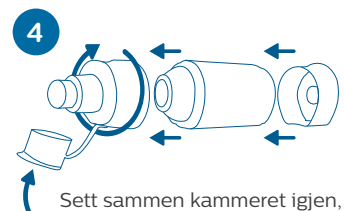


2 Kammer: beveg delene i varmt såpevann med flytende vaskemiddel i 1 minutt, og la dem deretter ligge i bløt i 10 minutter.

Maske: beveg den i varmt såpevann i 2 minutter, eller la den ligge i bløt i 10 minutter.



3 Skyll deler med varmt rent vann, og la delene lufttørke helt.



4 Sett sammen kammeret igjen, og oppbevar det på et rent, tørt sted.