

Standaard Lichtplan Aanstralen met LEDline²



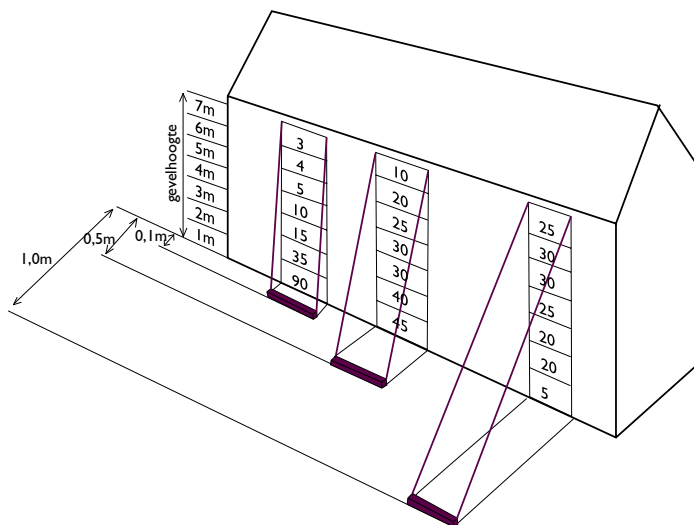

LEDline² BCS722

Toelichting

Kies de montagepositie tussen 0,1 en 1,0 meter vanaf de gevel.*
De verlichtingsresultaten hangen sterk af van de structuur van het gevelmateriaal. Gladde donkere gevels absorberen meer licht en reflecteren minder licht dan lichte gevels met een meer grove structuuroppervlakte.
Een proefopstelling is daarom aan te bevelen.

Verlichtingssterkte op gevel in lux LEDline² opbouw BCS722LED 48WH NB

Verlichtingssterkte bij gevelhoogte	Afstand tot de Gevel		
	0,1 m	0,5 m	1,0 m
7 meter	3 lux	10 lux	25 lux
6 meter	4 lux	20 lux	30 lux
5 meter	5 lux	25 lux	30 lux
4 meter	10 lux	30 lux	25 lux
3 meter	15 lux	30 lux	20 lux
2 meter	35 lux	40 lux	20 lux
1 meter	90 lux	45 lux	5 lux



* Montage op 0,1 m van de gevel met behulp van standaard beugel eenvoudig en vrijwel onopvallend te monteren. Lichttechnisch minder gelijkmatig in de hoogterichting van de gevel.

Montage tussen 0,5 en 1,0 m is minder onopvallend en minder eenvoudig te monteren, maar geeft lichttechnisch een betere gelijkmatigheid in de hoogterichting van de gevel.

De verlichtingssterkten in dit voorbeeld zijn berekend met een LEDline² van 1,2 meter en verlichten de gevel over dezelfde lengte. Bij een kortere of langere gevel dient de lengte van de LEDline² overeenkomstig aangepast te worden

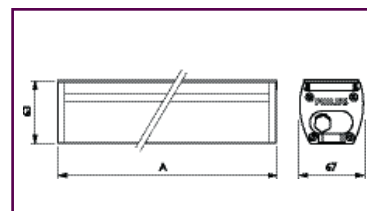
Standaard Lichtplan

Aanstralen met LEDline²

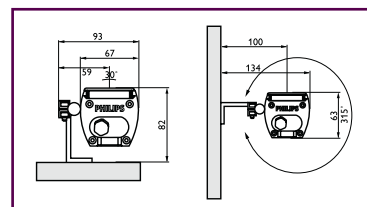
Productkenmerken

LEDline²

- LEDline² is beschikbaar in lengtes van 300, 600 en 1200 mm
- Armatuur voorzien van montagebeugel.
- Smalle 2x3 graden optiek die zorgt voor gericht licht en strooilicht voorkomt
- High power LUXEON® LED's met een levensduur van 50.000 uur met een lumenbehoud van 70%.
- Materiaal van het huis en beugel is van geëxtrudeerd aluminium
- Geïntegreerde voeding 230-240 Volt geen externe driver nodig
- Classificatie IP65 klasse I
- Omgevingstemperatuur -20 tot 35 °C buiten
- Verbruik 65 Watt per meter



BCS713/716/722 afmeting in mm



BCS713/716/722 afmeting in mm

BCS713 A = 304 mm

BCS617 A = 594 mm

BCS722 A = 1174 mm

Bestelgegevens

LEDline²

Type	EOC	Lengte
BCS713LED12WHNB	71141400	300 mm
BCS716LED24WHNB	71444800	600 mm
BCS722LED48WHNB	71474500	1200 mm

Let op: er is een nieuwere versie beschikbaar van deze armatuur.

Wij werken hard aan het updaten van het lichtplan. Deze zal zo spoedig mogelijk geüpload worden.



©2009 Philips Lighting
Alle rechten voorbehouden.

www.lighting.philips.be