


PHILIPS

hue PERSONAL WIRELESS LIGHTING

# Hoe kan ik scènes exporteren van Hue naar Siri?



Philips Hue biedt de mogelijkheid om jouw favoriete Hue scènes te exporteren naar Siri spraakbesturing.

Hiervoor dient de bridge gekoppeld te worden aan Siri.

(lees "Hoe Siri koppelen" voor meer informatie)

Je kunt de namen van jouw lampen exporteren, zodat je ze kunt aansturen met Siri.

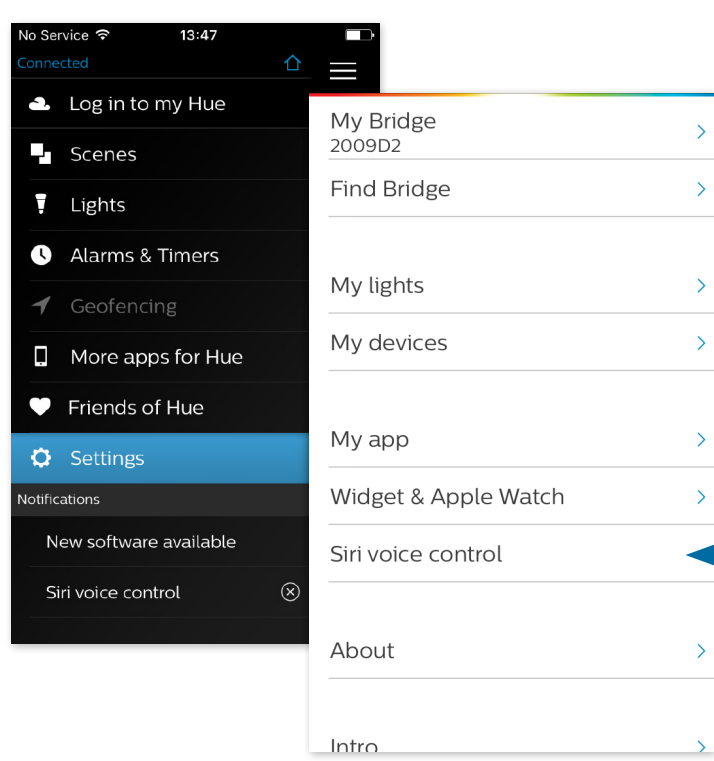
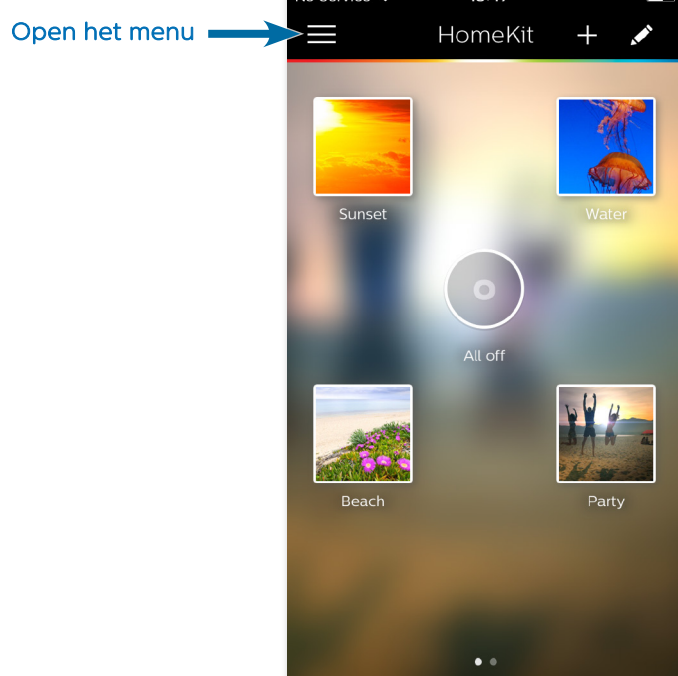
(lees "Hoe verlichting aansturen met Siri" voor meer informatie)

## Exporteer een scène

We hebben vier favoriete scènes op het scherm die we willen exporteren naar Siri:

- Sunset
- Water
- Beach
- Party

N.B.: Voor het beste resultaat adviseren we dat je voor de scènenamen dezelfde taalinstelling hanteert als die van Siri.

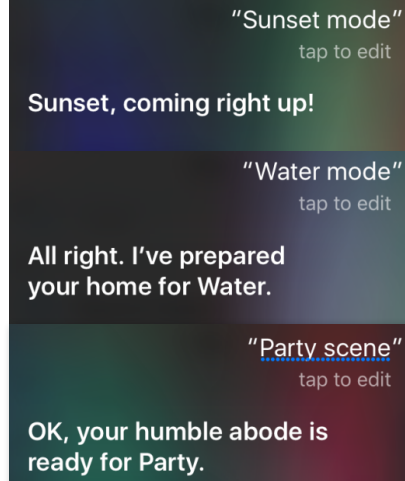
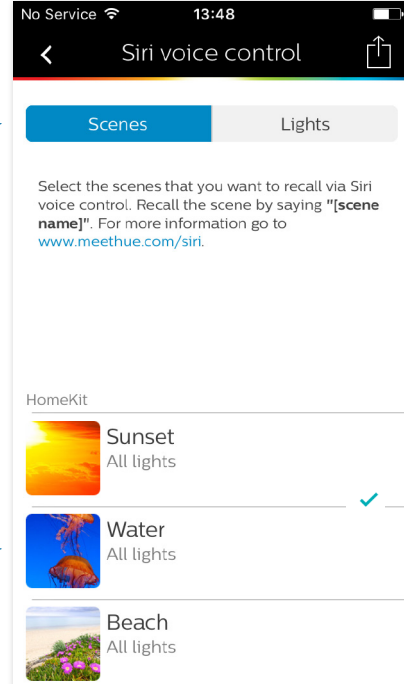


Ga in het menu naar 'instellingen' (settings) om naar scènes via spraakbesturing te gaan.

Druk op 'Siri voice control' (spraakbesturing)

Scroll door de lijst om jouw favoriete Hue scènes te selecteren die je wilt exporteren.

Druk op een scène die je wilt exporteren: deze wordt aangevinkt.



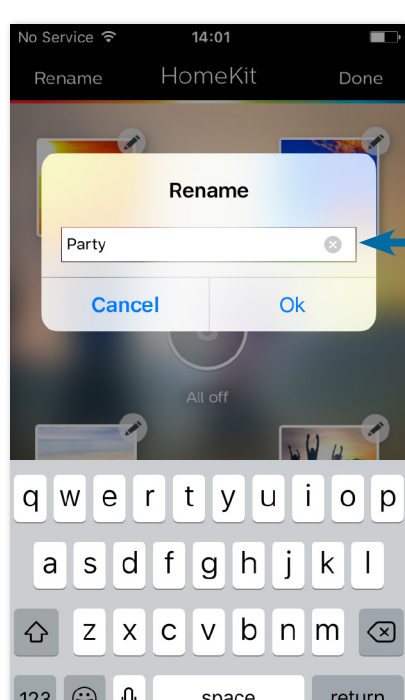
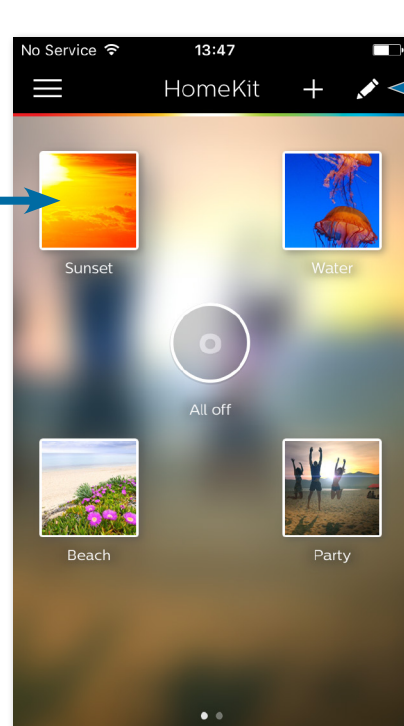
Nu kun je alles scènes oproepen via Siri!

N.B.: Op dit moment kun je enkel nog scènes met een maximum van 12 lampen oproepen via Siri.

## Pas de naam van de scènes aan

Druk op de bewerken, rechtsbovenin.

Selecteer een scène om te bewerken.



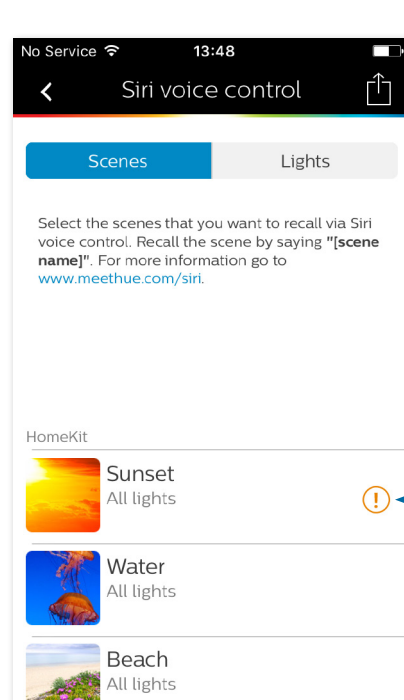
Geef de scène een nieuwe naam. (Bijvoorbeeld: "Party")

N.B.: Voor het beste resultaat adviseren we dat je voor de scènenamen dezelfde taalinstelling hanteert als die van Siri.

Navigeer naar 'instellingen' > 'Siri spraakbesturing' en selecteer 'Scènes'.

Het uitroepteken geeft aan dat de naam gewijzigd is. Druk op de scène om Siri spraakbesturing te updaten.

N.B.: De commando's voor Siri spraakbesturing moeten uniek zijn. Identieke namen zullen geweigerd worden bij exporteren.



## Beschikbare Siri commando's

- [scène naam] ("Beach")
- Activeer [scène naam] (bijv., "Activeer Party")
- [scène name] scène (bijv., "Sunset scène")
- [scène name] modus (bijv., "Water modus")

Wil je meer informatie over Siri spraakbesturing? Ga dan naar [support.apple.com/HT204893](https://support.apple.com/HT204893)

