



# Lighting Catalogue

## Philips

**Eclairage domestique**

Extérieur

**PHILIPS**

# Lexique éclairage domestique

---

Le nouveau chapitre 'Éclairage domestique' comprend un nouvel assortiment de quelque 200 armatures contemporaines décoratives pour des applications à l'intérieur de la maison et aux alentours. Cette gamme d'éclairage décoratif succède au portefeuille Podium for the Home. Qu'il s'agisse d'applications dans une salle de séjour, une salle de bains, un bureau ou en plein air, chaque solution d'éclairage LED crée l'ambiance souhaitée par votre client.

Les luminaires sont fabriqués à partir de matériaux nobles, tels que l'acier inoxydable, l'aluminium et le verre. Le design et la qualité de ces solutions d'éclairage vous permettent, à vous ou à votre client, de mettre en avant votre souci de l'élégance dans tous les environnements.

Tous les produits de la gamme Philips Éclairage décoratif sont écoénergétiques. La majeure partie a été équipée de Power LED longue durée. Lorsque les armatures ne sont pas équipées de LED, il est possible, dans la plupart des cas, de proposer une solution LED retrofit.

Tous les luminaires à LED sont équipés de modules à LED de 2700 Kelvin. Cette couleur d'un blanc chaud est parfaite pour les applications résidentielles. L'IRC (ou Indice de Rendu des Couleurs) est >85 pour garantir des couleurs véritables et créer une ambiance chaleureuse.

Que vous soyez en quête de lumière éclatante pour la salle de bains, fonctionnelle pour le bureau ou d'éclairage inaltérable pour l'extérieur, Philips Éclairage décoratif a la solution, pour que vous vous sentiez bien chez vous.


## Légendes


	Interrupteur marche/arrêt
	L'article est gradable
	Peut s'utiliser avec un variateur mural
	Réglable en hauteur
	Source lumineuse orientable
	Peut tourner librement
	Convient à un montage horizontal et vertical
	Convient à un montage mural et au plafond
	Capteur infrarouge
	Lumière bidirectionnelle


## Explication des LED (incluses)

Power LED, driver et câblage inclus:

- Blanc chaud (2700 K)
- Ra > 85
- 13.000 cycles

2 W LED = 115 lm = Lumière 15W 

6 W LED = 350 lm = Lumière 56W 

13 W LED = 435 lm = Lumière 65W 

La majorité des produits LED sont gradables.

Ils sont indiqués par le symbole . Le variateur préconisé doit être à coupure de fin de phase et de mode capacitif.





## Riverside lantern post LED

- Source lumineuse : Power LED - 3x 1 W incl. 300 lm
- Dimensions : L120 L105 H793
- Specifications : Classe 1, IP44, 20.000 heures
- Couleur / matériau : anthracite - aluminium, plastique
- Branchement électrique : sucre



### EOC

163219316

### VRG

BF

### Prix indicatifs

139,95



## Bamboo lantern post

- Source lumineuse : CFL-I E27 - 1x 11 W incl. 600 lm
- Dimensions : D100 H842
- Specifications : Classe 1, IP44
- Couleur / matériau : inox - acier inoxydable, plastique
- Branchement électrique : sucre



## Bamboo pedestal

- Source lumineuse : CFL-I E27 - 1x 11 W incl. 600 lm
- Dimensions : D100 H438
- Specifications : Classe 1, IP44
- Couleur / matériau : inox - acier inoxydable, plastique
- Branchement électrique : sucre



## Veranda post

- Source lumineuse : CFL-I E27 - 1x 20 W incl.
- Dimensions : L100 L100 H800
- Specifications : Classe 1, IP44
- Couleur / matériau : inox - acier inoxydable
- Branchement électrique : sucre



## Veranda pedestal

- Source lumineuse : CFL-I E27 - 1x 20 W incl.
- Dimensions : L100 L100 H400
- Specifications : Classe 1, IP44
- Couleur / matériau : inox - acier inoxydable
- Branchement électrique : sucre

### EOC

164144716

### VRG

BF

### Prix indicatifs

84,95



## Bridge post

- Source lumineuse : CFL-I E27 - 1x 14 W incl.
- Dimensions : L121 L121 H802
- Specifications : Classe 1, IP44
- Couleur / matériau : anthracite - aluminium
- Branchement électrique : sucre

### EOC

163549316

### VRG

BF

### Prix indicatifs

119,95



## Bridge pedestal

- Source lumineuse : CFL-I E27 - 1x 14 W incl.
- Dimensions : L121 L121 H402
- Specifications : Classe 1, IP44
- Couleur / matériau : anthracite - aluminium
- Branchement électrique : sucre

### EOC

163539316

### VRG

BF

### Prix indicatifs

89,95



## Dusk post antracit

- Source lumineuse : Solar 1x 1,5 W incl. 100 lm
- Dimensions : L160,50 D160,50 H840
- Specifications : Classe III, IP44, 15.000 heures
- Couleur / matériau : anthracite - aluminium
- Branchement électrique : sucre



### EOC

178099316

### VRG

BF


### Prix indicatifs

109,95




### Dusk post grey

- Source lumineuse : Solar 1x 1,5 W incl. 100 lm
- Dimensions : L160,50 D160,50 H840
- Specifications : Classe III, IP44, 15.000 heures
- Couleur / matériau : gris - aluminium
- Branchement électrique : sucre




### Greenhouse post inox

- Source lumineuse : Solar 1x 1,5 W incl. 100 lm
- Dimensions : L181 D85 H839,50
- Specifications : Classe III, IP44, 15.000 heures
- Couleur / matériau : gris - acier inoxydable
- Branchement électrique : sucre




### Cottage post black

- Source lumineuse : LED - 1x 5,5 W incl. 430 lm
- Dimensions : L219 D219 H885
- Specifications : Classe I, IP44, 15.000 heures
- Couleur / matériau : noir - aluminium
- Branchement électrique : sucre



### Cottage pedestal black

- Source lumineuse : LED - 1x 5,5 W incl. 430 lm
- Dimensions : L219 D219 H365
- Specifications : Classe I, IP44, 15.000 heures
- Couleur / matériau : noir - aluminium
- Branchement électrique : sucre



Extérieur

Colonnes de prises de courant



## Rock

- Source lumineuse : na
- Dimensions : L70 L70 H230
- Specifications : Classe 1, IP44
- Couleur / matériau : inox - acier inoxydable
- Branchement électrique : sucre

**EOC**

171084716

**VRG**

**Prix  
indicatifs**

-


Extérieur

Capteurs



## Bluesky

- Source lumineuse : na
- Dimensions : L158 L140 H85
- Specifications : Classe 2, IP44
- Couleur / matériau : noir - plastique
- Branchement électrique : sucre





### Bumblebee wall lantern LED

- Source lumineuse : Power LED - 2x 3 W incl. 640 lm
- Dimensions : L99 L149 H90
- Specifications : Classe 1, IP44, 20.000 heures
- Couleur / matériau : inox - aluminium, acier inoxydable
- Branchement électrique : sucre



### Riverside wall lantern LED

- Source lumineuse : Power LED - 3x 1 W incl. 300 lm
- Dimensions : L124 L82 H114
- Specifications : Classe 1, IP44, 20.000 heures
- Couleur / matériau : anthracite - aluminium, plastique
- Branchement électrique : sucre



### Birdseye wall lantern LED

- Source lumineuse : Power LED - 3x 1 W incl. 300 lm
- Dimensions : L205 L108 H64
- Specifications : Classe 1, IP44, 20.000 heures
- Couleur / matériau : inox - aluminium, plastique
- Branchement électrique : sucre



### Flagstone wall lantern LED

- Source lumineuse : Power LED - 3x 1 W incl. 300 lm
- Dimensions : L136 L88 H118
- Specifications : Classe 1, IP44, 20.000 heures
- Couleur / matériau : noir - aluminium, plastique
- Branchement électrique : sucre



**EOC**

163209316

**VRG**

BF

**Prix  
indicatifs**

89,95

**EOC**

172093016

**VRG**

BF

**Prix  
indicatifs**

99,95





### Flagstone wall lantern LED

- Source lumineuse : Power LED - 3x 1 W incl. 300 lm
- Dimensions : L136 L88 H118
- Specifications : Classe 1, IP44, 20.000 heures
- Couleur / matériau : inox - aluminium, plastique
- Branchement électrique : sucre



**EOC**

172094716

**VRG**

BF

**Prix indicatifs**

109,95



### Bamboo wall lantern

- Source lumineuse : CFL-I E27 - 1x 11 W incl. 600 lm
- Dimensions : L64 L87 H319
- Specifications : Classe 2, IP44, 20.000 heures
- Couleur / matériau : inox - acier inoxydable, plastique
- Branchement électrique : sucre



### Bamboo wall lantern

- Source lumineuse : CFL-I E27 - 1x 11 W incl. 600 lm
- Dimensions : L64 L95 H319
- Specifications : Classe 2, IP44, 20.000 heures
- Couleur / matériau : inox - acier inoxydable, plastique
- Branchement électrique : sucre



### Meander wall lantern

- Source lumineuse : CFL-I E27 - 1x 20 W incl. 1250 lm
- Dimensions : L200 L98 H276
- Specifications : Classe 1, IP44, 20.000 heures
- Couleur / matériau : anthracite - aluminium, plastique
- Branchement électrique : sucre





### Meander wall lantern

- Source lumineuse : CFL-I E27 - 1x 20 W incl. 1250 lm
- Dimensions : L200 L98 H276
- Specifications : Classe 1, IP44
- Couleur / matériau : anthracite - aluminium, plastique
- Branchement électrique : sucre



### Hazel wall lantern

- Source lumineuse : CFL-I E27 - 1x 20 W incl. 1250 lm
- Dimensions : L138 L191 H138
- Specifications : Classe 2, IP44
- Couleur / matériau : inox - aluminium, plastique
- Branchement électrique : sucre



### Vine wall lantern

- Source lumineuse : CFL-I E27 - 1x 20 W incl. 1250 lm
- Dimensions : L282 L126 H250
- Specifications : Classe 2, IP44
- Couleur / matériau : inox - plastique, acier inoxydable
- Branchement électrique : sucre



### Olive wall lantern

- Source lumineuse : CFL-I E27 - 1x 20 W incl. 1250 lm
- Dimensions : L127 L108 H315
- Specifications : Classe 2, IP44
- Couleur / matériau : inox - aluminium, plastique
- Branchement électrique : sucre



### Seedling wall lantern

- Source lumineuse : CFL-I E27 - 1x 23 W incl. 1430 lm
- Dimensions : L309 L108 H150
- Specifications : Classe 2, IP44
- Couleur / matériau : inox - plastique, acier inoxydable
- Branchement électrique : sucre



**EOC**

171664716

**VRG**

BF

**Prix indicatifs**

49,95



### Border wall lantern

- Source lumineuse : CFL-I E27 - 1x 23 W incl. 1430 lm
- Dimensions : L268 L148 H93
- Specifications : Classe 1, IP44
- Couleur / matériau : gris - aluminium, plastique
- Branchement électrique : sucre



**EOC**

169428716

**VRG**

BF

**Prix indicatifs**

99,95



### June wall lantern

- Source lumineuse : CFL-I E27 - 1x 12 W incl.
- Dimensions : L195 L135 H195
- Specifications : Classe 2, IP44
- Couleur / matériau : anthracite - aluminium
- Branchement électrique : sucre

**EOC**

162459316

**VRG**

BF

**Prix indicatifs**

39,95



### June wall lantern

- Source lumineuse : CFL-I E27 - 1x 12 W incl.
- Dimensions : L195 L135 H195
- Specifications : Classe 2, IP44
- Couleur / matériau : anthracite - aluminium
- Branchement électrique : sucre



**EOC**

162469316

**VRG**

BF

**Prix indicatifs**

59,95



## Veranda wall lantern

- Source lumineuse : CFL-I E27 - 1x 20 W incl.
- Dimensions : L102 L125 H180
- Specifications : Classe 2, IP44
- Couleur / matériau : inox - métal
- Branchement électrique : sucre

### EOC

164124716

### VRG

BF

### Prix indicatifs

54,95



## Veranda wall lantern

- Source lumineuse : CFL-I E27 - 1x 20 W incl.
- Dimensions : L102 L125 H180
- Specifications : Classe 2, IP44
- Couleur / matériau : inox - plastique
- Branchement électrique : sucre



### EOC

164114716

### VRG

BF

### Prix indicatifs

74,95



## Bridge wall lantern

- Source lumineuse : CFL-I E27 - 1x 15 W incl.
- Dimensions : L118 L101 H212
- Specifications : Classe 2, IP44
- Couleur / matériau : anthracite - aluminium
- Branchement électrique : sucre

### EOC

163519316

### VRG

BF

### Prix indicatifs

47,95



## Bridge wall lantern

- Source lumineuse : CFL-I E27 - 1x 15 W incl.
- Dimensions : L118 L101 H245
- Specifications : Classe 2, IP44
- Couleur / matériau : anthracite - aluminium
- Branchement électrique : sucre



### EOC

163529316

### VRG

BF

### Prix indicatifs

69,95



### Raccoon wall lantern LED

- Source lumineuse : Power LED - 1x 3 W incl. 270 lm
- Dimensions : L162 L66 H205
- Specifications : Classe 2, IP44, 20.000 heures
- Couleur / matériau : anthracite - plastique
- Branchement électrique : sucre



**EOC**

172739316

**VRG**

BF

**Prix indicatifs**

54,95



### Raccoon wall lantern LED

- Source lumineuse : Power LED - 1x 3 W incl. 270 lm
- Dimensions : L162 L75 H205
- Specifications : Classe 2, IP44, 20.000 heures
- Couleur / matériau : anthracite - plastique
- Branchement électrique : sucre



**EOC**

172749316

**VRG**

BF

**Prix indicatifs**

74,95



### Raccoon wall lantern LED

- Source lumineuse : Power LED - 1x 3 W incl. 270 lm
- Dimensions : L162 L66 H205
- Specifications : Classe 2, IP44, 20.000 heures
- Couleur / matériau : inox - plastique
- Branchement électrique : sucre



**EOC**

172734716

**VRG**

BF

**Prix indicatifs**

54,95



### Raccoon wall lantern LED

- Source lumineuse : Power LED - 1x 3 W incl. 270 lm
- Dimensions : L162 L75 H205
- Specifications : Classe 2, IP44, 20.000 heures
- Couleur / matériau : inox - plastique
- Branchement électrique : sucre



**EOC**

172744716

**VRG**

BF

**Prix indicatifs**

74,95



### Virga wall lantern LED

- Source lumineuse : Power LED - 1x 3 W incl. 270 lm
- Dimensions : L92 L103 H122
- Specifications : Classe 1, IP44, 20.000 heures
- Couleur / matériau : noir - aluminium
- Branchement électrique : sucre



**EOC**


172873016

**VRG**

BF


**Prix indicatifs**

42,95



### Greenyard wall lantern LED

- Source lumineuse : Power LED - 2x 2,5 W incl. 370 lm
- Dimensions : L338 L44 H178
- Specifications : Classe 2, IP44, 20.000 heures
- Couleur / matériau : plastique - acier inoxydable
- Branchement électrique : sucre



### Creek wall lantern

- Source lumineuse : exclusive
- Dimensions : L175 L200 H285
- Specifications : Classe I, IP44
- Couleur / matériau : Noir - Aluminium
- Branchement électrique : Sucre

**EOC**

153883016

**VRG**

BF

**Prix indicatifs**

42,95



### Dusk wall lantern antracit

- Source lumineuse : Solar 1x 1,5 W incl. 100 lm
- Dimensions : L160,50 D160,50 H135,50
- Specifications : Classe III, IP44, 15.000 heures
- Couleur / matériau : anthracite - aluminium
- Branchement électrique : sucre



**EOC**

178079316

**VRG**

BF

**Prix indicatifs**

69,95



### Dusk wall lantern grey

- Source lumineuse : Solar 1x 1,5 W incl. 100 lm
- Dimensions : L160,50 D160,50 H135,50
- Specifications : Classe III, IP44, 15.000 heures
- Couleur / matériau : gris - aluminium
- Branchement électrique : sucre



### Dusk wall lantern antracit

- Source lumineuse : Solar 1x 1,5 W incl. 100 lm
- Dimensions : L160,50 D160,50 H135,50
- Specifications : Classe III, IP44, 15.000 heures
- Couleur / matériau : anthracite - aluminium
- Branchement électrique : sucre




### Dusk wall lantern grey

- Source lumineuse : Solar 1x 1,5 W incl. 100 lm
- Dimensions : L160,50 D160,50 H135,50
- Specifications : Classe III, IP44, 15.000 heures
- Couleur / matériau : gris - aluminium
- Branchement électrique : sucre



### Greenhouse wall lantern inox

- Source lumineuse : Solar 1x 1,5 W incl. 100 lm
- Dimensions : L179,60 D108 H90
- Specifications : Classe III, IP44, 15.000 heures
- Couleur / matériau : gris - acier inoxydable
- Branchement électrique : sucre



**EOC**

178089316

**VRG**

BF

**Prix indicatifs**

79,95

**EOC**

178088716

**VRG**

BF

**Prix indicatifs**

79,95

**EOC**

178104716

**VRG**

BF

**Prix indicatifs**

69,95



### Greenhouse wall lantern inox

- Source lumineuse : Solar 1x 1,5 W incl. 100 lm
- Dimensions : L179,60 D108 H90
- Specifications : Classe III, IP44, 15.000 heures
- Couleur / matériau : gris - acier inoxydable
- Branchement électrique : sucre



**EOC**

178114716

**VRG**

BF

**Prix indicatifs**

79,95



### Cottage wall lantern black

- Source lumineuse : LED - 1x 5,5 W incl. 430 lm
- Dimensions : L219 D250 H290
- Specifications : Classe I, IP44, 15.000 heures
- Couleur / matériau : noir - aluminium
- Branchement électrique : sucre



### Cottage wall lantern black

- Source lumineuse : LED - 1x 5,5 W incl. 430 lm
- Dimensions : L219 D250 H265
- Specifications : Classe I, IP44, 15.000 heures
- Couleur / matériau : noir - aluminium
- Branchement électrique : sucre



### Cottage wall lantern black

- Source lumineuse : LED - 1x 5,5 W incl. 430 lm
- Dimensions : L219 D250 H283
- Specifications : Classe I, IP44, 15.000 heures
- Couleur / matériau : noir - aluminium
- Branchement électrique : sucre





## Grass wall lantern anthracite



- Source lumineuse : Power LED - 2x 4,5 W incl. 2x 400 lm
- Dimensions : L128,50 D145,40 H127,90
- Specifications : Classe II, IP44, 25.000 heures
- Couleur / matériau : noir - aluminium
- Branchement électrique : sucre



### EOC

173219316

### VRG

BF

### Prix indicatifs

69,95

## Grass IR wall lantern anthracite



- Source lumineuse : Power LED - 2x 4,5 W incl. 2x 400 lm
- Dimensions : L128,50 D156,50 H127,90
- Specifications : Classe II, IP44, 25.000 heures
- Couleur / matériau : noir - aluminium
- Branchement électrique : sucre



### EOC

173229316

### VRG

BF

### Prix indicatifs

89,95

## Grass wall lantern inox



- Source lumineuse : Power LED - 2x 4,5 W incl. 2x 400 lm
- Dimensions : L128,30 D145,40 H127,90
- Specifications : Classe II, IP44, 25.000 heures
- Couleur / matériau : gris - aluminium
- Branchement électrique : sucre



### EOC

173214716

### VRG

BF

### Prix indicatifs

79,95

## Grass IR wall lantern inox



- Source lumineuse : Power LED - 2x 4,5 W incl. 2x 400 lm
- Dimensions : L128,30 D156,50 H127,90
- Specifications : Classe II, IP44, 25.000 heures
- Couleur / matériau : gris - aluminium
- Branchement électrique : sucre



### EOC

173224716

### VRG

BF

### Prix indicatifs

99,95