

**PHILIPS**

CoreLine


LED-Leuchten



# LED-CoreLine Bruttoppreisliste

Stand Oktober 2016

## CoreLine LED-Einlegeleuchte

Produktbezeichnung	Bestell-Nr.	Bruttopreis Euro
	EOC	
RC122B LED27S/840 PSD W62L62 VAR-PC	881 391 00	190,00
RC122B LED34S/840 PSD W62L62 VAR-PC	881 384 00	200,00
RC122B LED37S/840 PSU W62L62 VAR-PC	347 836 00	170,00
RC122B LED27S/840 PSD W62L62	881 377 00	170,00
RC122B LED37S/840 PSD W62L62	881 360 00	180,00
RC122B LED27S/840 PSU W62L62	268 390 00	140,00
RC122B LED37S/840 PSU W62L62	268 383 00	150,00


Produktdetails siehe CoreLine Broschüre Seite 23. (Stand 06/2016)

## CoreLine Panel NOC – LED-Einlegeleuchte

Produktbezeichnung	Bestell-Nr.	Bruttopreis Euro
	EOC	
RC126B LED34S/840 PSU W62L62 NOC	070 338 00	139,00
RC126B LED34S/830 PSU W62L62 NOC	070 345 00	139,00


Produktdetails siehe CoreLine Broschüre Seite 24. (Stand 06/2016)

## CoreLine Panel OC - LED-Einlege- und Pendelleuchte (BAP-tauglich)

Produktbezeichnung	Bestell-Nr.	Bruttopreis Euro
	EOC	
RC128V LED34S/840 PSU W62L62 OC	071 236 00	169,00
RC128V LED34S/830 PSU W62L62 OC	071 243 00	169,00
RC128V LED34S/840 PSD W62L62 OC	070 963 00	209,00
RC128V LED34S/830 PSD W62L62 OC	070 970 00	209,00
RC127V LED34S/840 PSU W30L120 OC	070 901 00	229,00
RC127V LED34S/830 PSU W30L120 OC	070 918 00	229,00
RC127V LED34S/840 PSD W30L120 OC	070 949 00	269,00
RC127V LED34S/830 PSD W30L120 OC	070 956 00	269,00
RC127Z SME-2 WH	070 987 00	44,00
RC127Z SME-4 WH	070 994 00	49,00

Produktdetails siehe CoreLine Broschüre Seite 25. (Stand 06/2016)

## CoreLine LED-Anbauleuchte, Langfeldleuchte


Produktbezeichnung	Bestell-Nr.	Bruttopreis Euro
	EOC	
SM120V LED27S/840 PSD W20L120 VAR-PC	266 556 00	240,00
SM120V LED34S/840 PSD W20L120 VAR-PC	266 549 00	250,00
SM120V LED27S/830 PSD W20L120 VAR-PC	266 631 00	240,00
SM120V LED34S/830 PSD W20L120 VAR-PC	266 624 00	250,00
SM120V LED37S/840 PSU W20L120 VAR-PC	347 850 00	210,00
SM120V LED37S/830 PSU W20L120 VAR-PC	347 874 00	210,00
SM120V LED27S/840 PSD W20L120	268 253 00	220,00
SM120V LED37S/840 PSD W20L120	268 246 00	230,00
SM120V LED27S/830 PSD W20L120	268 338 00	220,00
SM120V LED37S/830 PSD W20L120	268 321 00	230,00
SM120V LED27S/840 PSU W20L120	897 629 00	180,00
SM120V LED37S/840 PSU W20L120	897 612 00	190,00
SM120V LED37S/830 PSU W20L120	268 161 00	190,00

### Abhängezubehör

SM120Z SME-5	265 948 00	79,00
SM120Z SME-3	897 636 99	59,00

Produktdetails siehe CoreLine Broschüre Seite 26. (Stand 06/2016)

## CoreLine LED-Anbauleuchte, quadratische Leuchte

Produktbezeichnung	Bestell-Nr.	Bruttopreis Euro
	EOC	
SM120V LED34S/840 PSD W60L60 VAR-PC	266 525 00	270,00
SM120V LED34S/830 PSD W60L60 VAR-PC	266 600 00	270,00
SM120V LED37S/840 PSU W60L60 VAR-PC	347 843 00	230,00
SM120V LED37S/830 PSU W60L60 VAR-PC	347 867 00	230,00
SM120V LED37S/840 PSD W60L60	268 222 00	250,00
SM120V LED37S/830 PSD W60L60	268 307 00	250,00
SM120V LED37S/840 PSU W60L60	897 599 00	210,00
SM120V LED37S/830 PSU W60L60	268 147 00	210,00

### Abhängezubehör

SM120Z SME-5	265 948 00	79,00
SM120Z SME-3	897 636 99	59,00


Produktdetails siehe CoreLine Broschüre Seite 27. (Stand 06/2016)

## CoreLine LED-Slim Downlight

Produktbezeichnung	Bestell-Nr.	Bruttopreis Euro
	EOC	
DN135B LED10S/830 PSU II WH	070 420 99	60,00
DN135B LED10S/840 PSU II WH	070 437 99	60,00
DN135B LED20S/830 PSU II WH	070 444 99	70,00
DN135B LED20S/840 PSU II WH	070 451 99	70,00
DN135C LED10S/830 PSU II WH	070 468 99	70,00
DN135C LED10S/840 PSU II WH	070 475 99	70,00
DN135C LED20S/830 PSU II WH	070 482 99	80,00
DN135C LED20S/840 PSU II WH	070 499 99	80,00


Produktdetails siehe CoreLine Broschüre Seite 28. (Stand 06/2016)

## CoreLine LED-Downlight

Produktbezeichnung	Bestell-Nr.	Bruttopreis Euro
	EOC	
DN130B LED10S/830 PSU PI6 WH	852 224 00	69,00
DN130B LED10S/840 PSU PI6 WH	852 699 00	69,00
DN130B LED20S/830 PSU PI6 WH	852 248 00	79,00
DN130B LED20S/840 PSU PI6 WH	852 712 00	79,00


Produktdetails siehe CoreLine Broschüre Seite 29. (Stand 06/2016)

## CoreLine LED-Einbaustrahler

Produktbezeichnung	Bestell-Nr.	Bruttopreis Euro
	EOC	
RS140B LED6-32-/827 PSR PI6 WH	068 977 99	50,00
RS140B LED6-32-/830 PSR PI6 WH	068 984 99	50,00
RS140B LED6-32-/840 PSR PI6 WH	068 991 99	50,00
RS140B LED6-32-/827 PSR PI6 ALU	069 004 99	50,00
RS140B LED6-32-/830 PSR PI6 ALU	069 011 99	50,00
RS140B LED6-32-/840 PSR PI6 ALU	069 028 99	50,00
RS141B LED6-32-/827 PSR PI6 WH	069 035 99	53,00
RS141B LED6-32-/830 PSR PI6 WH	069 042 99	53,00
RS141B LED6-32-/840 PSR PI6 WH	069 059 99	53,00
RS141B LED6-32-/827 PSR PI6 ALU	069 066 99	53,00
RS141B LED6-32-/830 PSR PI6 ALU	069 073 99	53,00
RS141B LED6-32-/840 PSR PI6 ALU	069 080 99	53,00
RS140B LED6-60-/830 PSR PI6 WH	071 250 99	50,00
RS140B LED6-60-/840 PSR PI6 WH	071 267 99	50,00
RS141B LED12-32-/830 PSR PI6 WH	071 274 99	65,00
RS141B LED12-32-/840 PSR PI6 WH	071 281 99	65,00
RS141B LED7-32-/830 PSR PI6 WH DT	071 298 99	65,00
RS141B LED7-32-/830 PSR PI6 ALU DT	071 397 99	65,00


Produktdetails siehe CoreLine Broschüre Seite 30. (Stand 06/2016)

## CoreLine LED-Stromschienen- und Anbaustrahler

Produktbezeichnung		Bestell-Nr.	Brutto-
		EOC	preis Euro
ST120T LED8S-24-/830 PSU BK		069 424 99	80,00
ST120T LED8S-24-/840 PSU BK		069 431 99	80,00
ST120T LED24S-24-/830 PSU BK		069 462 99	95,00
ST120T LED24S-24-/840 PSU BK		069 479 99	95,00
ST120C LED8S-24-/830 PSU BK		069 448 99	80,00
ST120C LED8S-24-/840 PSU BK		069 455 99	80,00
ST120C LED24S-24-/830 PSU BK		069 486 99	95,00
ST120C LED24S-24-/840 PSU BK		069 493 99	95,00


Produktdetails siehe CoreLine Broschüre Seite 31. (Stand 06/2016)

## CoreLine LED-Wand- und Deckenleuchten

Produktbezeichnung		Bestell-Nr.	Brutto-
		EOC	preis Euro
WL120V LED12S/840 PSR WH		066 355 99	115,00
WL120V LED12S/830 PSR WH		066 416 99	115,00
WL120V LED12S/840 PSR GR		066 362 99	115,00
WL120V LED12S/830 PSR GR		066 423 99	115,00
WL120V LED16S/840 PSR WH		066 331 99	135,00
WL120V LED16S/830 PSR WH		066 393 99	135,00
WL120V LED16S/840 PSR GR		066 348 99	135,00
WL120V LED16S/830 PSR GR		066 409 99	135,00
WL120V LED12S/840 PSR MDU WH		241 059 00	195,00
WL120V LED12S/830 PSR MDU WH		240 991 00	195,00
WL120V LED12S/840 PSR MDU GR		241 042 00	195,00
WL120V LED12S/830 PSR MDU GR		240 984 00	195,00
WL120V LED16S/840 PSR MDU WH		241 172 00	215,00
WL120V LED16S/830 PSR MDU WH		241 110 00	215,00
WL120V LED16S/840 PSR MDU GR		241 165 00	215,00
WL120V LED16S/830 PSR MDU GR		241 103 00	215,00
WL121V LED5S/840 PSR WH		066 379 99	95,00
WL121V LED5S/830 PSR WH		066 430 99	95,00
WL121V LED5S/840 PSR GR		066 386 99	95,00
WL121V LED5S/830 PSR GR		066 447 99	95,00
WL121V LED5S/840 PSR MDU WH		242 902 00	175,00
WL121V LED5S/830 PSR MDU WH		242 889 00	175,00
WL121V LED5S/840 PSR MDU GR		242 896 00	175,00
WL121V LED5S/830 PSR MDU GR		242 872 00	175,00
WL120V LED12S/840 PSR EL3 WH		241 035 00	245,00
WL120V LED12S/830 PSR EL3 WH		240 977 00	245,00
WL120V LED12S/840 PSR EL3 GR		241 004 00	245,00
WL120V LED12S/830 PSR EL3 GR		242 919 00	245,00
WL120V LED16S/840 PSR EL3 WH		241 158 00	265,00
WL120V LED16S/830 PSR EL3 WH		241 097 00	265,00
WL120V LED16S/840 PSR EL3 GR		241 127 00	265,00
WL120V LED16S/830 PSR EL3 GR		241 066 00	265,00
WL120V LED12S/840 PSR EL3 MDU WH		241 028 00	295,00
WL120V LED12S/830 PSR EL3 MDU WH		240 960 00	295,00
WL120V LED12S/840 PSR EL3 MDU GR		241 011 00	295,00
WL120V LED12S/830 PSR EL3 MDU GR		242 926 00	295,00
WL120V LED16S/840 PSR EL3 MDU WH		241 141 00	315,00
WL120V LED16S/830 PSR EL3 MDU WH		241 080 00	315,00
WL120V LED16S/840 PSR EL3 MDU GR		241 134 00	315,00
WL120V LED16S/830 PSR EL3 MDU GR		241 073 00	315,00


Produktdetails siehe CoreLine Broschüre Seite 32-33. (Stand 06/2016)

## CoreLine LED-Lichtleiste

Produktbezeichnung		Bestell-Nr.	Brutto-
		EOC	preis Euro
BN120C LED20S/840 PSU L600		300 689 99	78,00
BN120C LED20S/830 PSU L600		300 702 99	78,00
BN120C LED38S/840 PSU L1200		300 696 99	106,00
BN120C LED35S/830 PSU L1200		300 719 99	106,00
<b>Zubehör</b>			
BN120Z MB (10 PCS)		899 715 99	19,00

Produktdetails siehe CoreLine Broschüre Seite 34. (Stand 06/2016)

## CoreLine LED-Feuchtraumleuchte

Produktbezeichnung		Bestell-Nr.	Brutto-
		EOC	preis Euro
WT120C LED18S/840 PSU L600		840 459 00	60,00
WT120C LED22S/840 PSU L1200		840 466 00	77,00
WT120C LED40S/840 PSU L1200		840 480 00	104,00
WT120C LED34S/840 PSU L1500		840 473 00	122,00
WT120C LED60S/840 PSU L1500		840 497 00	145,00
WT120C LED18S/840 PSD L600		883 068 00	105,00
WT120C LED22S/840 PSD L1200		883 075 00	122,00
WT120C LED40S/840 PSD L1200		883 099 00	149,00
WT120C LED34S/840 PSD L1500		883 082 00	167,00
WT120C LED60S/840 PSD L1500		883 105 00	190,00

Produktdetails siehe CoreLine Broschüre Seite 35. (Stand 06/2016)

## CoreLine LED-Lichtbandsystem

Produktbezeichnung		Bestell-Nr.	Brutto-
		EOC	preis Euro
LL120X LED90S/840 PSU WB 5 WH		881 780 00	365,00
LL120X LED160S/840 PSU WB 5 WH		380 888 00	385,00
LL120X LED90S/840 PSD WB 7 WH		881 414 00	380,00
LL120X LED160S/840 PSD WB 7 WH		380 871 00	400,00
LL121X LED45S/840 PSU WB 5 WH		881 773 00	225,00
LL121X LED80S/840 PSU WB 5 WH		380 949 00	245,00
LL121X LED45S/840 PSD WB 7 WH		881 407 00	240,00
LL121X LED80S/840 PSD WB 7 WH		380 925 00	260,00
LL120X LED90S/840 PSU NB 5 WH		881 667 00	365,00
LL120X LED160S/840 PSU NB 5 WH		380 963 00	385,00
LL120X LED90S/840 PSD NB 7 WH		881 902 00	380,00
LL120X LED160S/840 PSD NB 7 WH		381 137 00	400,00
LL121X LED45S/840 PSU NB 5 WH		884 354 00	225,00
LL121X LED80S/840 PSU NB 5 WH		381 274 00	245,00
LL121X LED45S/840 PSD NB 7 WH		881 896 00	240,00
LL121X LED80S/840 PSD NB 7 WH		381 205 00	260,00
LL120X LED90S/840 PSU MB 5 WH		881 728 00	365,00
LL120X LED160S/840 PSU MB 5 WH		380 918 00	385,00
LL120X LED90S/840 PSD MB 7 WH		881 964 00	380,00
LL120X LED160S/840 PSD MB 7 WH		380 987 00	400,00
LL121X LED45S/840 PSU MB 5 WH		881 711 00	225,00
LL121X LED80S/840 PSU MB 5 WH		381 038 00	245,00
LL121X LED45S/840 PSD MB 7 WH		881 957 00	240,00
LL121X LED80S/840 PSD MB 7 WH		381 243 00	260,00
LL120X LED90S/840 PSU DA20 5 WH		881 841 00	365,00
LL120X LED160S/840 PSU DA20 5 WH		380 932 00	385,00
LL120X LED90S/840 PSD DA20 7 WH		882 046 00	380,00
LL120X LED160S/840 PSD DA20 7 WH		381 366 00	400,00


Produktdetails siehe CoreLine Broschüre Seite 36-41. (Stand 06/2016)

## CoreLine LED-Lichtbandsystem

Produktbezeichnung		Bestell-Nr.	Brutto-
		EOC	preis
			Euro
LL121X LED45S/840 PSU DA20 5 WH		881 834 00	225,00
LL121X LED80S/840 PSU DA20 5 WH		381 144 00	245,00
LL121X LED45S/840 PSD DA20 7 WH		882 039 00	240,00
LL121X LED80S/840 PSD DA20 7 WH		381 373 00	260,00
LL120X LED84S/840 PSU O 5 WH		907 336 00	365,00
LL120X LED150S/840 PSU O 5 WH		381 007 00	375,00
LL120X LED84S/840 PSD O 7 WH		907 343 00	380,00
LL120X LED150S/840 PSD O 7 WH		380 895 00	400,00
LL121X LED42S/840 PSU O 5 WH		907 312 00	225,00
LL121X LED75S/840 PSU O 5 WH		381 359 00	245,00
LL121X LED42S/840 PSD O 7 WH		907 329 00	240,00
LL121X LED75S/840 PSD O 7 WH		381 021 00	260,00
LL120X LED90S/840 PSD VWB 7 WH		906 964 00	380,00
LL120X LED160S/840 PSD VWB 7 WH		381 052 00	400,00
LL121X LED45S/840 PSD VWB 7 WH		906 926 00	240,00
LL121X LED80S/840 PSD VWB 7 WH		381 441 00	260,00
LL120X LED90S/840 PSU A 5 WH		906 933 00	365,00
LL120X LED160S/840 PSU A 5 WH		381 298 00	385,00
LL120X LED90S/840 PSD A 7 WH		906 957 00	380,00
LL120X LED160S/840 PSD A 7 WH		381 380 00	400,00
LL121X LED45S/840 PSU A 5 WH		906 896 00	225,00
LL121X LED80S/840 PSU A 5 WH		381 397 00	245,00
LL121X LED45S/840 PSD A 7 WH		906 919 00	240,00
LL121X LED80S/840 PSD A 7 WH		381 557 00	260,00
LL120X LED90S/865 PSU WB 5 WH		907 145 00	415,00
LL120X LED160S/865 PSU WB 5 WH		381 489 00	435,00
LL121X LED45S/865 PSU WB 5 WH		907 138 00	260,00
LL121X LED80S/865 PSU WB 5 WH		381 724 00	280,00
<b>Zubehör</b>			
LL120Z SW2-1250		881 575 99	8,00
LL120Z SW2-3000		881 582 99	12,00
LL120Z SW2-5000		881 599 99	16,00
LL121X 7 WH BC		881 445 00	89,00
LL121X 7 WH BC		881 445 00	89,00
<b>Optionales Zubehör</b>			
LL120Z CB WH (5PCS)		881 612 99	15,00
LL120Z SMB WH (5PCS)		881 568 99	18,00
LL120Z PB WH (5PCS)		881 636 99	15,00
LL120Z EC7-M-F (5PCS)		881 605 99	35,00
LL120Z MB-SW WH (2PCS)		881 551 99	20,00


Produktdetails siehe CoreLine Broschüre Seite 36-41. (Stand 06/2016)

## CoreLine LED-Hallenleuchte

Produktbezeichnung		Bestell-Nr.	Brutto-
		EOC	preis
			Euro
BY120P G3 LED105S/840 PSU WB GR		301 440 00	447,00
BY121P G3 LED205S/840 PSU WB GR		301 457 00	610,00
BY120P G3 LED105S/840 PSD WB GR		301 464 00	542,00
BY121P G3 LED205S/840 PSD WB GR		301 471 00	705,00
<b>Zubehör</b>			
BY120Z G3 MB		301 488 00	35,00
BY121Z G3 MB		301 495 00	40,00


Produktdetails siehe CoreLine Broschüre Seite 42. (Stand 06/2016)

## CoreLine LED-Scheinwerfer Tempo

Produktbezeichnung		Bestell-Nr.	Brutto-
		EOC	preis
			Euro
BVP110 LED42/NW A	<b>NEU*</b>	306 353 00	170,00
BVP120 LED80/NW A		295 893 00	270,00
BVP120 LED120/NW A		295 909 00	340,00
BVP130 LED160/740 A	<b>NEU*</b>	096 410 00	440,00
BVP130 LED210/740 A	<b>NEU*</b>	096 403 00	520,00
BVP130 LED260/740 A	<b>NEU*</b>	096 397 00	600,00
BVP110 LED42/NW S	<b>NEU*</b>	306 360 00	170,00
BVP120 LED80/NW S		295 862 00	270,00
BVP120 LED120/NW S		295 879 00	340,00
BVP130 LED160/740 S	<b>NEU*</b>	096 441 00	440,00
BVP130 LED210/740 S	<b>NEU*</b>	096 434 00	520,00
BVP130 LED260/740 S	<b>NEU*</b>	096 427 00	600,00


\* Allgemeine Informationen siehe CoreLine Broschüre 2016 Seiten 18 und 43. (Stand 06/2016). Technische Produktdetails werden in die neue CoreLine Broschüre 2017 aufgenommen.

## Kompakt-Scheinwerfer QVF LED

Produktbezeichnung		Bestell-Nr.	Brutto-
		EOC	preis
			Euro
BVP115 LED8/740 WB		069 271 99	65,00
BVP116 LED25/740 WB		069 288 99	105,00
BVP117 LED41/740 WB		069 295 99	140,00
BVP115 LED8/740 WB MDU		069 301 99	80,00
BVP116 LED25/740 WB MDU		069 318 99	125,00
BVP117 LED41/740 WB MDU		069 325 99	175,00


Produktdetails siehe CoreLine Broschüre Seite 44. (Stand 06/2016)

## ClearWay LED-Straßenleuchte

Produktbezeichnung		Bestell-Nr.	Brutto-
		EOC	preis
			Euro
BGP303 LED18-4S/740 PSU I DM11 42/60	<b>NEU*</b>	386 545 00	387,00
BGP303 LED25-4S/740 PSU I DM11 76	<b>NEU*</b>	386 552 00	402,00
BGP303 LED35-4S/740 PSU I DM11 42/60	<b>NEU*</b>	386 569 00	438,00
BGP303 LED35-4S/740 PSU I DM11 76	<b>NEU*</b>	386 576 00	438,00
BGP303 LED69-4S/740 PSU I DM11 76	<b>NEU*</b>	375 365 00	585,00
BGP303 LED120-4S/740 PSU I DM11 76	<b>NEU*</b>	375 372 00	738,00
Maststück 42-60 mm		315 230 00	auf Anfrage
Maststück 76 mm		315 247 00	auf Anfrage

\* Allgemeine Informationen siehe CoreLine Broschüre 2016 Seiten 20 und 45. (Stand 06/2016). Technische Produktdetails werden in die neue CoreLine Broschüre 2017 aufgenommen.

## CoreLine Bewegungsmelder

Produktbezeichnung		Bestell-Nr.	Brutto-
		EOC	preis
			Euro
LRM1000/00		225 577 00	55,00
LRM1011/10		442 098 00	75,00
LRM1032/00		442 258 00	75,00
LRM1033/00		442 272 00	112,00
LRM1040/00		225 737 00	41,00

Produktdetails siehe CoreLine Broschüre Seite 46. (Stand 06/2016)

