


So verwendest Du Dein Kompressor-Verneblersystem


Ein Vernebler verwandelt ein flüssiges Medikament in ein Aerosol (einen feinen Nebel), sodass Du es tief in Deine Lunge einatmen kannst. Tucker verwendet seinen Vernebler, wenn er mit Sami zu Hause ist. Denke daran, dass Du Dir von einem Erwachsenen bei der Verwendung und Reinigung des Verneblers helfen lässt.

Einrichten des Gerätes

- 1** Stelle den Kompressor auf einen Tisch.



- 2** Stecke den Stecker des Kompressors in eine Steckdose.



- 3** Verbinde ein Ende des Schlauchs mit dem Medikamentenbecher und das andere Ende mit dem Kompressor.




Durchführung der Behandlung

- 4** Befülle den Medikamentenbecher mit Deinem Medikament.



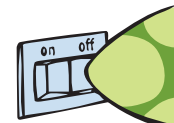
- 5** Schalte den Kompressor ein und warte, bis ein Nebel aus dem Mundstück herausströmt.



- 6** Setze Dich aufrecht hin. Nimm das Mundstück in den Mund und atme langsam ein und aus. Falls Du eine Maske verwendest, kannst Du auf die gleiche Weise langsam ein- und ausatmen.



- 7** Wenn der Vernebler beginnt, ein stotterndes Geräusch zu machen, ist die Behandlung beendet. Schalte den Kompressor aus.




Reinigung des Kompressors

- 1** Ziehe den Stecker des Kompressors vor der Reinigung aus der Steckdose.

- 2** Überprüfe den Filter einmal pro Woche und ersetze ihn, falls er schmutzig ist.



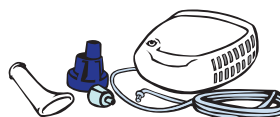
- 3** Wische den Kompressor einmal pro Monat außen mit einem feuchten Tuch ab.



- 4** Bewahre den Kompressor an einem geschützten, trockenen Ort auf.

Reinigung des Verneblers

- 1** Nimm den Schlauch nach jedem Gebrauch ab und zerlege den Vernebler.



- 2** Spüle die Teile des Verneblers in warmem Seifenwasser ab.

- 3** Spüle mit klarem Wasser nach und lasse die Teile an der Luft trocknen.

Wenn Du einen wiederverwendbaren Vernebler hast (hellblaues Modell):

– Koche alle Teile (außer Schlauch und Maske) einmal pro Woche 10 Minuten lang in Wasser, dem Du 2 bis 3 Tropfen Geschirrspülmittel hinzugibst.



**Philips Healthcare ist ein
Unternehmen der Royal Philips.**

So erreichen Sie uns:

www.philips.com/healthcare
healthcare@philips.com

Asien
+49 7031 463 2254

Europa, Mittlerer Osten, Afrika
+49 7031 463 2254

Lateinamerika
+55 11 2125 0744

Nordamerika
+1 425 487 7000
+1 800 285 5585 (gebührenfrei, nur in den USA)

Respironics Respiratory Drug
Delivery (UK) Ltd
Chichester Business Park, City Fields Way
Tangmere, Chichester P020 2FT
Großbritannien

Kundendienst:
+1 724 387 4000
+1 800 345 6443 (gebührenfrei, nur in den USA)

Philips Respironics Asien-Pazifik
+65 6882 5282

Philips Respironics Australien
+61 (2) 9947 0440
+ 1300 766 488 (gebührenfrei, nur in Australien)

Philips Respironics China
+86 400 828 6665
+86 800 828 6665

Philips Respironics Deutschland
+49 8152 93 06 0

Philips Respironics Frankreich
+33 2 51 89 36 00

Philips Respironics Italien
+39 039 203 1

Philips Respironics Schweden
+46 8 120 45 900

Philips Respironics Schweiz
+41 6 27 45 17 50

Philips Respironics Großbritannien
+44 800 1300 845

www.philips.com/respironics

Respironics, Sami the Seal und Tucker the Turtle sind Marken
von Koninklijke Philips N.V. und verbundener Unternehmen.
Alle Rechte vorbehalten.



Weitere Informationen finden Sie unter www.philips.de/respironics



© 2017 Koninklijke Philips N.V. Alle Rechte vorbehalten.

Philips Healthcare behält sich das Recht vor, ein Produkt zu verändern oder die Herstellung zu jedem Zeitpunkt und ohne Ankündigung oder Verpflichtung einzustellen, und haftet nicht für eventuelle Folgen der Verwendung dieser Broschüre.

PW 1/8/18 PN1008051