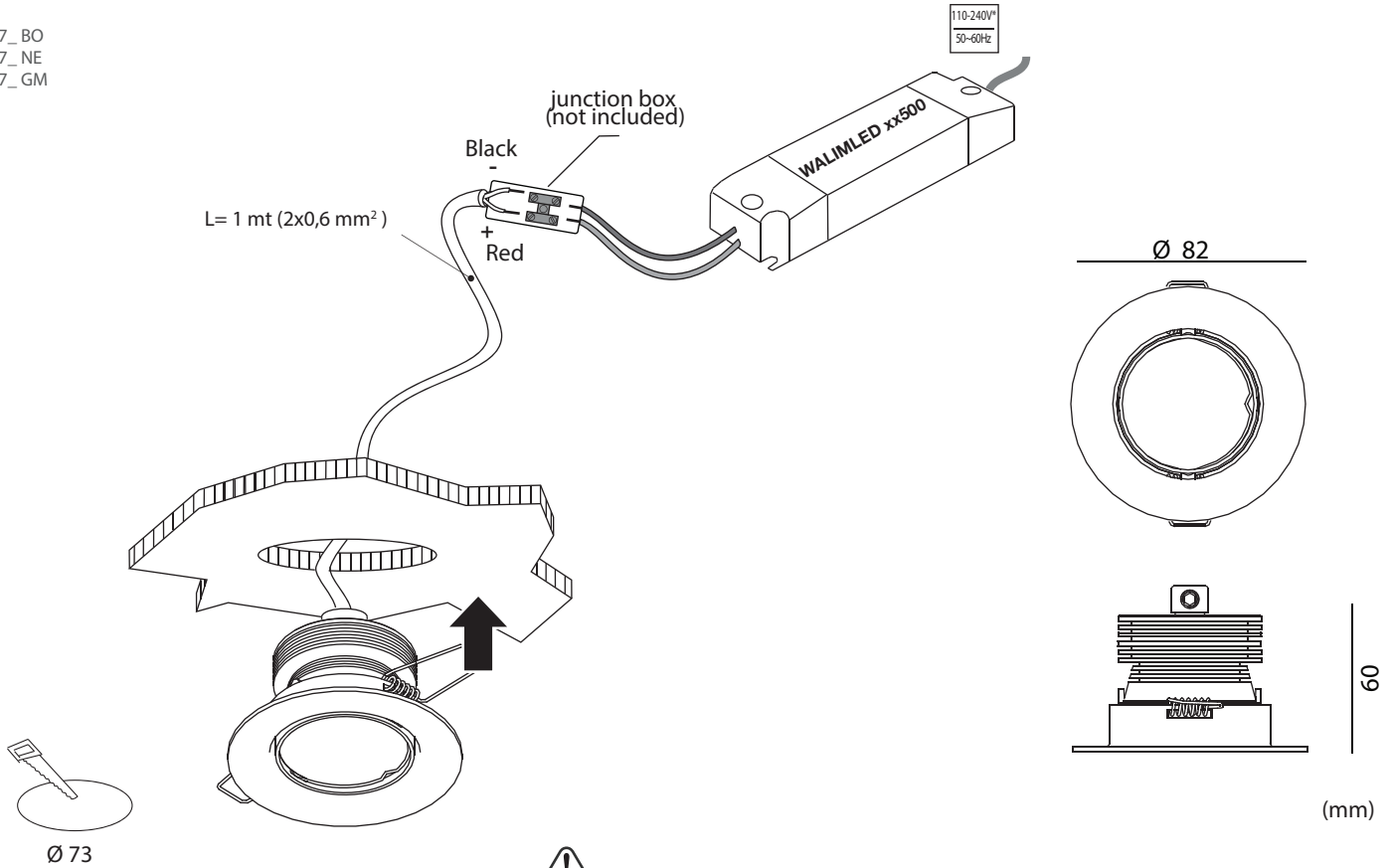
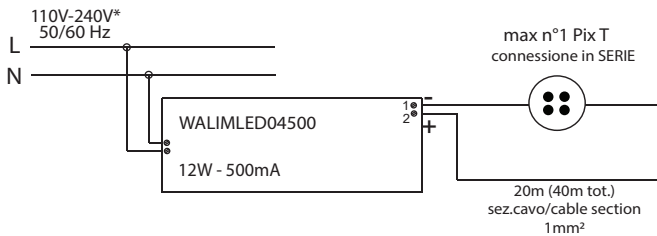


MPIXT104_17_BO
MPIXT104_17_NE
MPIXT104_17_GM



La morsetteria di alimentazione non è inclusa/the terminal block not included

**Esempio di collegamento (connessione in serie)/
Example of connection (serial connection)**



* Verificare la tensione di ingresso supportata dagli alimentatori / Verify the input tension supported from drivers

Alimentatori/ LED Drivers (SELV)

Codice/Code non inclusi/not included	Caratteristiche/ Specifications	n. faretti/ n.spots
WALIMLED04500	12W - 500mA	1
WALIMLED08500	20W - 500mA	min 2/max 2**
WALIMLED12500	26W - 500mA	3
WALI/DIMM/JOLLY	22W - 500mA	2**
WBOKVAR	variatore/dimmer 1/10V	/

**connessione in SERIE/Serial connection




**GENERALI / GENERALS
CABLAGGIO / WIRING**

- L'installazione deve essere fatta da personale qualificato.
-Installation should be carried out by a suitable qualified installer.
- In caso di guasti, previa autorizzazione al reso di ILTI Luce, il prodotto non dovrà essere né aperto né smontato.
-In case of failure, upon a return authorization of ILTI LUCE, the product will be not neither open or dismantled.
- Dare tensione all'impianto solo dopo aver collegato tutti i LED all'alimentatore.
- Connect the fitting to the power supply only after connecting all LED to the driver.
- Tutte le operazioni di cablaggio e manutenzione vanno eseguite con l'interruttore generale in posizione OFF.
-All wiring and maintenance must be performed with the main switch in the OFF position.



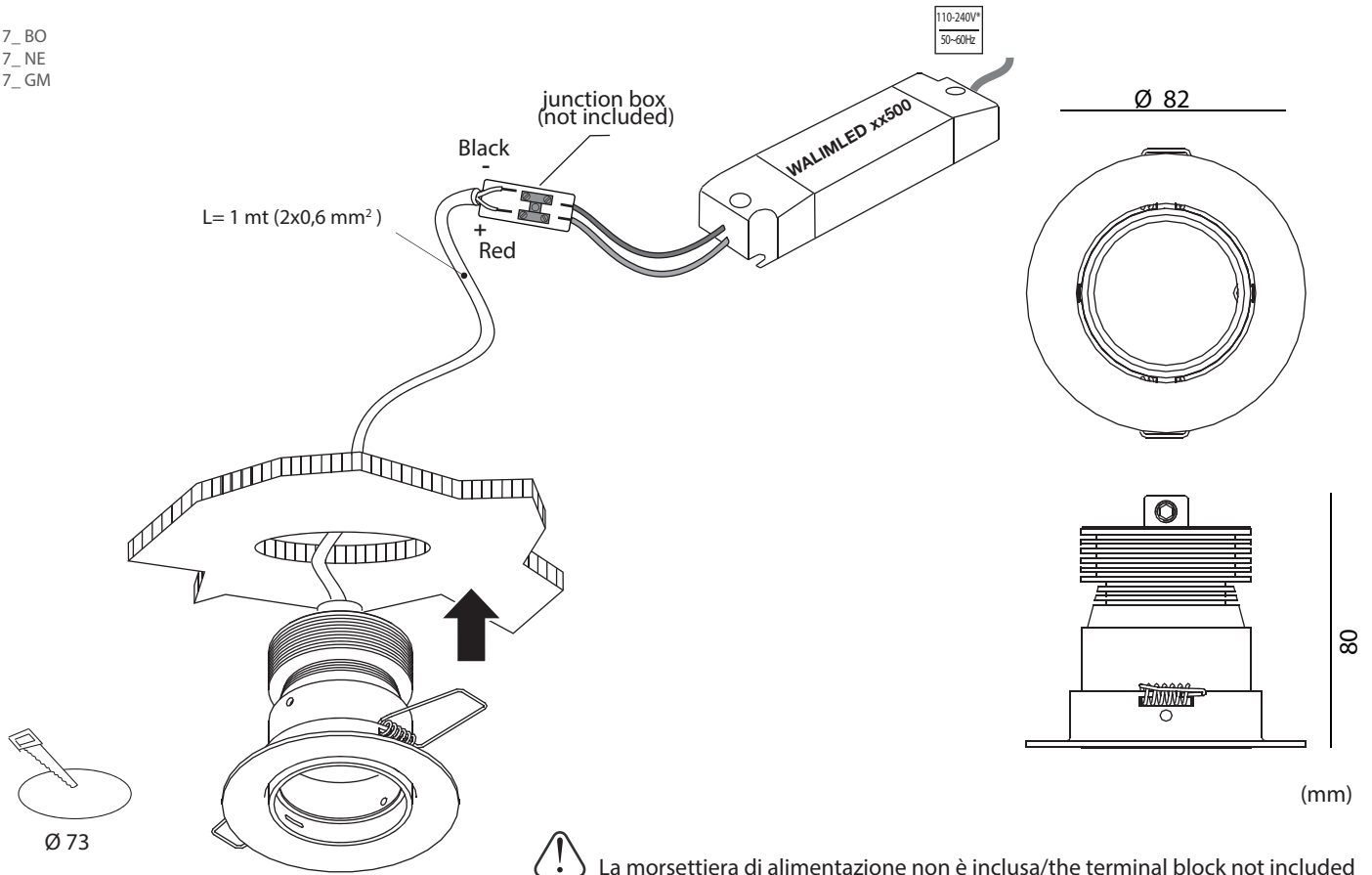
**SMALTIMENTO/
DISPOSAL**

Secondo la direttiva comunitaria WEEE (Waste Electrical and Electronic Equipment) l'apparecchio non può essere smaltito con i rifiuti indifferenziati. Deve essere portato nelle strutture locali per lo smaltimento ed il riciclaggio dei prodotti elettronici.
In accordance with EU Directive WEEE (Waste Electrical and Electronic Equipment), luminaires must not be disposed of with other household waste. At the end of their life, luminaires must be taken to the appropriate local facility available for the disposal or recycling of electronic products.



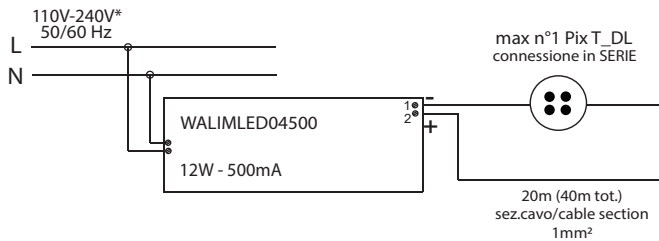
si consiglia la conservazione delle seguenti istruzioni - we suggest you to keep this copy for your files

MPIXTD04_17_BO
MPIXTD04_17_NE
MPIXTD04_17_GM



La morsetteria di alimentazione non è inclusa/the terminal block not included

Esempio di collegamento (connessione in serie)/
Example of connection (serial connection)



* Verificare la tensione di ingresso supportata dagli alimentatori / Verify the input tension supported from drivers

Alimentatori/ LED Drivers (SELV)

Codice/Code non inclusi/not included	Caratteristiche/ Specifications	n. faretti/ n.spots
WALIMLED04500	12W - 500mA	1
WALIMLED08500	20W - 500mA	min 2/max 2**
WALIMLED12500	26W - 500mA	3
WALI/DIMM/JOLLY	22W - 500mA	2**
WBOKVAR	variatore/dimmer 1/10V	/

**connessione in SERIE/Serial connection




GENERALI / GENERALS
CABLAGGIO / WIRING

- L'installazione deve essere fatta da personale qualificato.
- Installation should be carried out by a suitable qualified installer.
- In caso di guasti, previa autorizzazione al reso di ILTI Luce, il prodotto non dovrà essere né aperto né smontato.
- In case of failure, upon a return authorization of ILTI LUCE, the product will be not neither open or dismounted.
- Dare tensione all'impianto solo dopo aver collegato tutti i LED all'alimentatore.
- Connect the fitting to the power supply only after connecting all LED to the driver.
- Tutte le operazioni di cablaggio e manutenzione vanno eseguite con l'interruttore generale in posizione OFF.
- All wiring and maintenance must be performed with the main switch in the OFF position.



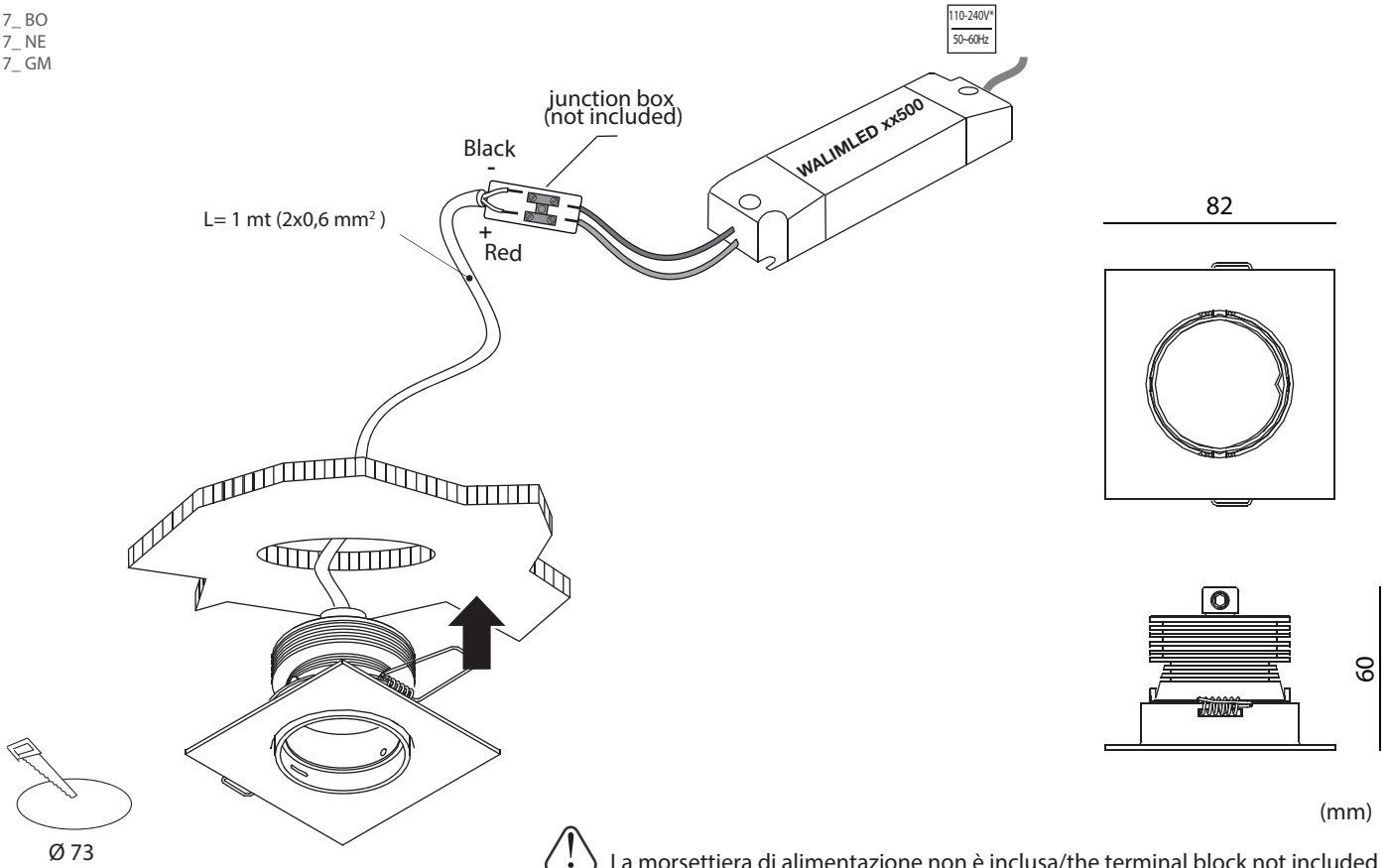
SMALTIMENTO/
DISPOSAL

Secondo la direttiva comunitaria WEEE (Waste Electrical and Electronic Equipment) l'apparecchio non può essere smaltito con i rifiuti indifferenziati. Deve essere portato nelle strutture locali per lo smaltimento ed il riciclaggio dei prodotti elettronici.
In accordance with EU Directive WEEE (Waste Electrical and Electronic Equipment), luminaires must not be disposed of with other household waste. At the end of their life, luminaires must be taken to the appropriate local facility available for the disposal or recycling of electronic products.



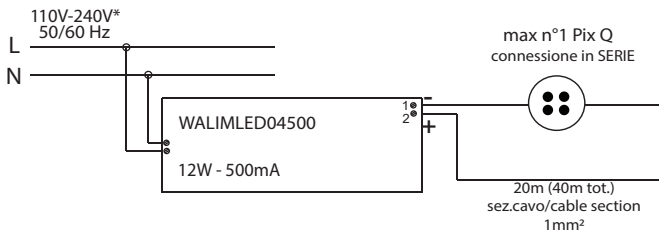
si consiglia la conservazione delle seguenti istruzioni - we suggest you to keep this copy for your files

MPIXQ104_17_BO
MPIXQ104_17_NE
MPIXQ104_17_GM



La morsetteria di alimentazione non è inclusa/the terminal block not included

**Esempio di collegamento (connessione in serie)/
Example of connection (serial connection)**



* Verificare la tensione di ingresso supportata dagli alimentatori / Verify the input tension supported from drivers

Alimentatori/ LED Drivers (SELV)

Codice/Code non inclusi/not included	Caratteristiche/ Specifications	n. faretti/ n.spots
WALIMLED04500	12W - 500mA	1
WALIMLED08500	20W - 500mA	min 2/max 2**
WALIMLED12500	26W - 500mA	3
WALI/DIMM/JOLLY	22W - 500mA	2**
WBOKVAR	variatore/dimmer 1/10V	/

**connessione in SERIE/Serial connection




**GENERALI / GENERALS
CABLAGGIO / WIRING**

- L'installazione deve essere fatta da personale qualificato.
-Installation should be carried out by a suitable qualified installer.
- In caso di guasti, previa autorizzazione al reso di ILTI Luce, il prodotto non dovrà essere né aperto né smontato.
-In case of failure, upon a return authorization of ILTI LUCE, the product will be not neither open or dismounted.
- Dare tensione all'impianto solo dopo aver collegato tutti i LED all'alimentatore.
- Connect the fitting to the power supply only after connecting all LED to the driver.
- Tutte le operazioni di cablaggio e manutenzione vanno eseguite con l'interruttore generale in posizione OFF.
-All wiring and maintenance must be performed with the main switch in the OFF position.



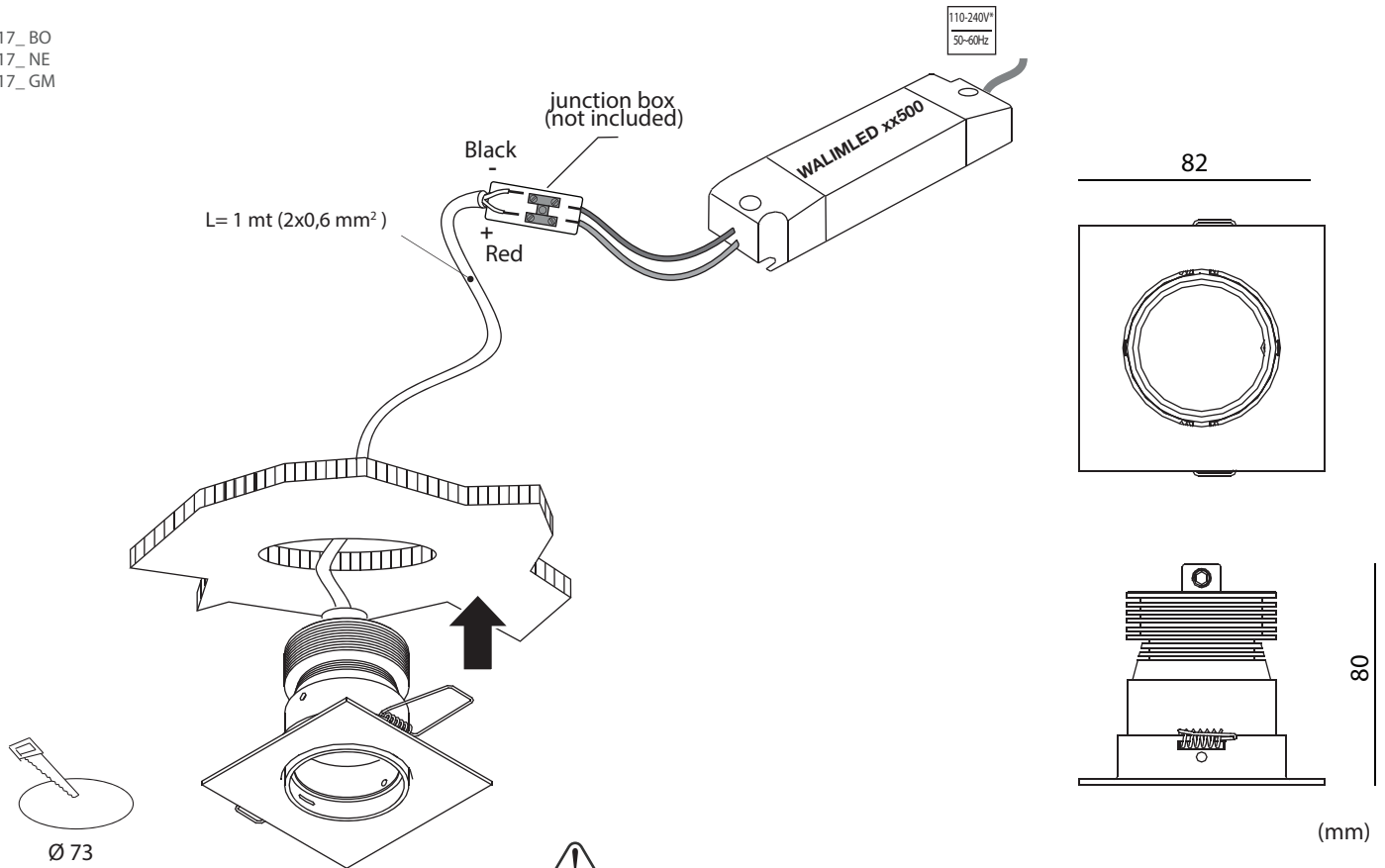
**SMALTIMENTO/
DISPOSAL**

Secondo la direttiva comunitaria WEEE (Waste Electrical and Electronic Equipment) l'apparecchio non può essere smaltito con i rifiuti indifferenziati. Deve essere portato nelle strutture locali per lo smaltimento ed il riciclaggio dei prodotti elettronici.
In accordance with EU Directive WEEE (Waste Electrical and Electronic Equipment), luminaires must not be disposed of with other household waste. At the end of their life, luminaires must be taken to the appropriate local facility available for the disposal or recycling of electronic products.



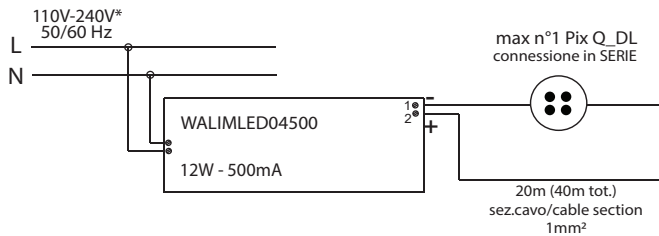
si consiglia la conservazione delle seguenti istruzioni - we suggest you to keep this copy for your files

MPIXQD04_17_BO
MPIXQD04_17_NE
MPIXQD04_17_GM



La morsetteria di alimentazione non è inclusa/the terminal block not included

**Esempio di collegamento (connessione in serie)/
Example of connection (serial connection)**



* Verificare la tensione di ingresso supportata dagli alimentatori / Verify the input tension supported from drivers

Alimentatori/ LED Drivers (SELV)

Codice/Code non inclusi/not included	Caratteristiche/ Specifications	n. faretti/ n.spots
WALIMLED04500	12W - 500mA	1
WALIMLED08500	20W - 500mA	min 2/max 2**
WALIMLED12500	26W - 500mA	3
WALI/DIMM/JOLLY	22W - 500mA	2**
WBOKVAR	variatore/dimmer 1/10V	/

**connessione in SERIE/Serial connection



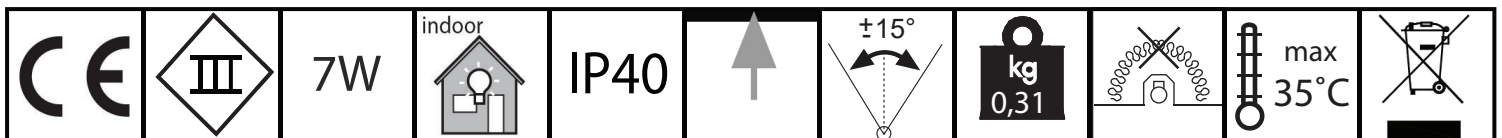
**GENERALI / GENERALS
CABLAGGIO / WIRING**

- L'installazione deve essere fatta da personale qualificato.
-Installation should be carried out by a suitable qualified installer.
- In caso di guasti, previa autorizzazione al reso di ILTI Luce, il prodotto non dovrà essere né aperto né smontato.
-In case of failure, upon a return authorization of ILTI LUCE, the product will be not neither open or dismounted.
- Dare tensione all'impianto solo dopo aver collegato tutti i LED all'alimentatore.
- Connect the fitting to the power supply only after connecting all LED to the driver.
- Tutte le operazioni di cablaggio e manutenzione vanno eseguite con l'interruttore generale in posizione OFF.
-All wiring and maintenance must be performed with the main switch in the OFF position.



**SMALTIMENTO/
DISPOSAL**

Secondo la direttiva comunitaria WEEE (Waste Electrical and Electronic Equipment) l'apparecchio non può essere smaltito con i rifiuti indifferenziati. Deve essere portato nelle strutture locali per lo smaltimento ed il riciclaggio dei prodotti elettronici.
In accordance with EU Directive WEEE (Waste Electrical and Electronic Equipment), luminaires must not be disposed of with other household waste. At the end of their life, luminaires must be taken to the appropriate local facility available for the disposal or recycling of electronic products.



si consiglia la conservazione di ILTI delle seguenti istruzioni - we suggest you to keep this copy for your files