

PHILIPS

Lighting

Boost!

Οδηγός
ΕΠΙΤΥΧΙΑΣ

Βρείτε
την **κατάλληλη**
λύση για κάθε
ανάγκη

Συμβουλές
πωλήσεων και
διαπραγμάτευσης

Τι θα κάνατε
αν είχατε ένα
εκατομμύριο

Συνεργάτης διανομής

« **KAYKAS**

**REAL
PROs**
**REAL
QUALITY**

Αγοράστε προϊόντα σε προνομιακή τιμή!



Αγοράστε προϊόντα **Philips** σε προνομιακή τιμή κατά τη διάρκεια της προωθητικής ενέργειας από την 1η Οκτωβρίου μέχρι τις **31 Νοεμβρίου 2018!**

Συνεργάτης διανομέας:

KAFKAS

www.philips.gr/kafkas

**REAL
PROs**
**REAL
QUALITY**

Πίνακας περιεχομένων

4

Καλωσορίσατε
στο Boost!

7

Πάντα η σωστή λύση

8

Βρείτε την
κατάλληλη λύση
για κάθε ανάγκη

10

Πέντε εξαιρετικοί
λόγοι για
μετάβαση σε LED

12

10 τραγούδια που
θα δώσουν «boost!»
στα επίπεδα της
ενέργειάς σας

14

Λαμπτήρες LED
TrueForce

16

ExpertColor και
Deco LED

18

Ο κατάλληλος
λαμπτήρας LED tube
κάθε φορά

20

**Συμβουλές
πωλήσεων και
διαπραγμάτευσης**

22

Γεύμα υψηλής
ενεργειακής αξίας
για τη δουλειά

24

Η αναβάθμιση είναι
λογική επιλογή

26

CoreLine

28

Ledinaire

30

Δέκα ταινίες που
εμπνέουν τις
εμπορικές σας
δεξιότητες

32

CoreLine έναντι
Ledinaire

34

Γιατί να
επιλέξετε
τη Philips;

36

**Τι θα κάνετε
αν είχατε ένα
εκατομμύριο;**

38

Connected Lighting

40

Συνδεθείτε με 5 απλά
βήματα

42

Το απόλυτο όχημα
για τους τεχνικούς
εγκατάστασης

Προδιαγραφές
προϊόντων

Καλωσορίσατε στο Boost! Οδηγός επιτυχίας

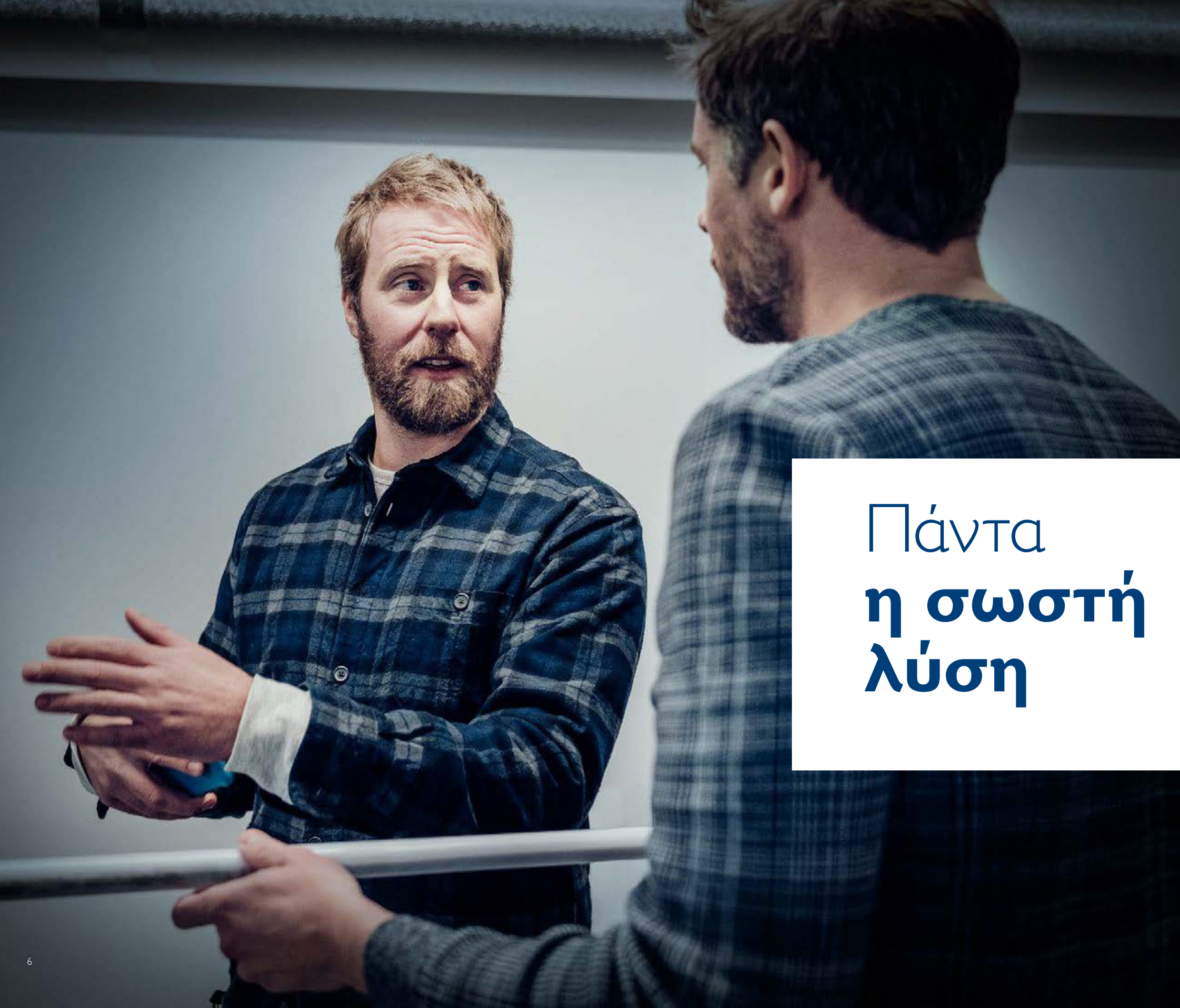
Οι επιτυχημένες πωλήσεις δεν βασίζονται στην τιμή αλλά στην αξία. Κατά τη διάρκεια των επόμενων εβδομάδων θα γνωρίσετε την πραγματική αξία του φωτισμού LED. Με την πώληση του σωστού φωτισμού, θα δώσετε ώθηση και στην επιχείρησή σας.

Αναβαθμίστε τις λύσεις που προσφέρετε, προσδιορίζοντας με σαφήνεια τις ανάγκες φωτισμού των πελατών σας. Μετάβαση από τους συμβατικούς λαμπτήρες σε λαμπτήρες LED, για εξοικονόμηση ενέργειας. Επένδυση σε φωτιστικά LED, για βελτίωση της ποιότητας φωτισμού και για ακόμα μεγαλύτερη οικονομία. Αναβάθμιση σε συστήματα connected lighting που θα βοηθήσουν τους πελάτες σας να δημιουργήσουν το τέλειο περιβάλλον για τους εργαζόμενους και να βελτιώσουν τη λειτουργία της

επιχείρησής τους. Η Philips έχει μία λύση φωτισμού LED για κάθε ανάγκη. Σ' αυτό το τεύχος του Boost! βρείτε πολλά ενδιαφέροντα θέματα για συζήτηση, όπως: η σειρά λύσεων που προσφέρουμε, συμβουλές και μυστικά για την ανάπτυξη της επιχείρησής σας, καθώς και ειδικές προσφορές όπως οι «Κορυφαίες προσφορές».

Διαβάστε το Boost! τον οδηγό για επιτυχημένες πωλήσεις φωτισμού LED.





Βιομηχανία




Γραφείο

Πάντα η σωστή λύση

Οι πραγματικοί επαγγελματίες έχουν ως στόχο να επιλέγουν το καλύτερο για τους πελάτες τους, ανεξάρτητα από την εφαρμογή, την περίσταση ή τη λειτουργία. Είτε ο πελάτης σας διαθέτει χαμηλό προϋπολογισμό είτε επιδιώκει τη μέγιστη εξοικονόμηση ενέργειας. Είτε η καλύτερη λύση σημαίνει απλά οικονομία ενέργειας και μείωση του κόστους, είτε αφορά τεχνολογία αιχμής. Όποια ανάγκη κι αν πρέπει να καλύψετε, η Philips έχει πάντα την κατάλληλη λύση φωτισμού LED. Και θα την βρείτε στα καταστήματα Καυκάς, μέλος της FEGIME. Δείτε τις επιλογές φωτισμού LED που έχετε στη διάθεσή σας, σε αυτόν τον οδηγό.

Τον Οκτώβριο και τον Νοέμβριο θα κάνουμε τις αγορές σας ακόμα πιο ελκυστικές, με τις προσφορές «Οι καλύτερες προσφορές».



Χώροι στάθμευσης

Βρείτε την **κατάλληλη λύση** για κάθε ανάγκη



Σκανάρετε το QR-code ή επισκεφθείτε την ιστοσελίδα:

www.philips.com/productfinder

1 Existing conventional installation

2 LED lamps & tubes

3 Ledinaire

4 CoreLine

5 Connected lighting



Γραφεία

Fluorescent tubes T8/T5



Master LEDtube Ultra/High Output T8/T5



Ledinaire surface



CoreLine panel OC



CoreLine recessed spot



CoreLine panel



CoreLine downlight



CoreLine SlimDownlight



CoreLine surface



Βιομηχανία

Fluorescent tubes T8/T5 and/or SON High Pressure sodium lamps



Master LEDtube Ultra/High Output T8/T5



Ledinaire floodlight



CoreLine High-bay or High-bay PIR



Ledinaire waterproof



CoreLine waterproof



CoreLine waterproof



MasterConnect LEDtube



Αποθηκευτικοί Χώροι

Highbay or HighBay PIR



CorePro LEDtube



MASTER LEDtube Ultra/High Output T5



Ledinaire floodlight



CoreLine tempo



Ledinaire waterproof



CoreLine waterproof



CoreLine waterproof



MasterConnect LEDtube



Χώροι Στάθμευσης

Fluorescent tubes T8/T5



CorePro LEDtube



Master LEDtube T8 sensor



Ledinaire waterproof



CoreLine waterproof



CoreLine waterproof



MasterConnect LEDtube



Γραφεία

Βιομηχανία

Αποθηκευτικοί Χώροι

Χώροι Στάθμευσης

Πέντε εξαιρετικοί λόγοι για **μετάβαση σε LED**



Σκανάρετε για να δείτε τα **εκπαιδευτικά βίντεο LED Essentials** που σας προσφέρει το Signify University!



Οι λαμπτήρες LED της Philips έχουν σχεδιαστεί για απλή εγκατάσταση και εξαιρετική απόδοση, ώστε να κάνουν την αναβάθμιση σε LED γρήγορη και εύκολη. Αλλά γιατί να επιλέξετε τη μετάβαση από τους συμβατικούς λαμπτήρες και λαμπτήρες φθορισμού στον φωτισμό LED; Ορίστε γιατί:

Σημαντική εξοικονόμηση ενέργειας

Ο φωτισμός LED μειώνει το λογαριασμό του ηλεκτρικού ρεύματος. Καταναλώνει 50% λιγότερη ενέργεια από τις εναλλακτικές λύσεις φθορισμού, 20% λιγότερη από τους λαμπτήρες αλογόνου και 10% λιγότερη από τους λαμπτήρες πυράκτωσης.

Άμεση απόδοση

Η εξοικονόμηση ενέργειας αρχίζει άμεσα, αμέσως μετά την εγκατάσταση.

Αντικατάσταση λαμπτήρα προς λαμπτήρα

Κανένα πρόβλημα ή επιπλέον κόστος για την αντικατάσταση των παλιών φωτιστικών. Όλοι οι λαμπτήρες είναι σχεδιασμένοι για να είναι πλήρως συμβατοί με τα υφιστάμενα φωτιστικά. Απλά αντικαταστήστε τους και απολαύστε τα πλεονεκτήματα.

Μεγάλη διάρκεια ζωής

Οι λαμπτήρες LEDtube έχουν τουλάχιστον διπλάσια διάρκεια ζωής από τους λαμπτήρες φθορισμού, ενώ οι λαμπτήρες LED για την αντικατάσταση των λαμπτήρων αλογόνου και πυράκτωσης έχουν 10πλάσια διάρκεια ζωής. Έτσι, το κόστος συντήρησης μειώνεται περισσότερο από το μισό!

Γρήγορη απόσβεση

Οι λαμπτήρες LED που τοποθετούνται σε εφαρμογές συνεχούς λειτουργίας συνήθως κάνουν απόσβεση της επένδυσής για την τοποθέτησή τους μέσα σε έναν χρόνο.

10 τραγούδια που θα δώσουν «boost!» στα επίπεδα της ενέργειάς σας

1. **Daft Punk**
Harder, Better, Faster,
Stronger
2. **The White Stripes**
Seven Nation Army
3. **Red Hot Chili Peppers**
Give it Away
4. **U2**
Beautiful Day
5. **Linkin Park ft. Jay-Z**
Numb/Encore
6. **Tom Jones**
Black Betty
7. **Moby**
Bring Sally up
8. **The Supermen Lovers**
Starlight
9. **Survivor**
Eye of the Tiger
10. **Avicii**
Levels



Λαμπτήρες LED TrueForce

Εξοικονόμηση ενέργειας και ιδανική απόδοση φωτισμού για κάθε χώρο.

Κορυφαίοι λαμπτήρες LED για την αντικατάσταση λαμπτήρων HID:

- Μεγάλη απόδοση φωτισμού, οπτικά αποδοτικοί
- Στιγμιαία αναβάθμιση - δεν απαιτείται η αντικατάσταση ή η τροποποίηση των φωτιστικών
- Διάρκεια ζωής 50.000 ωρών, εγγύηση 5 ετών

TrueForce LED Road



TrueForce LED Βιομηχανικοί χώροι και καταστήματα

- Τοποθέτηση και άμεση λειτουργία: Συμβατοί με συστήματα EM
- Εξοικονόμηση ενέργειας έως 65%*
- Ευχάριστο λευκό φως (CRI 80)
- Ταξινόμηση IP 40



TrueForce LED Urban

- Τέλεια εφαρμογή – μικρό μέγεθος
- Εξοικονόμηση ενέργειας έως 75%*
- Οπτικά αποδοτικό
- Μικρό βάρος – μόλις 350 g
- Προστασία από την υπερθέρμανση
- Ταξινόμηση IP65



* Σε σύγκριση με τα συμβατικά συστήματα

Δημιουργήστε
την ιδανική
ατμόσφαιρα για
κάθε χώρο

Η σειρά MASTER LEDspot ExpertColor διαθέτει φάσμα φωτός αντίστοιχο των αλογόνων, για μια πραγματική εμπειρία χρωμάτων.

MASTER LEDspot
ExpertColor



**CRI
97**

Κορυφαία στην κατηγορία
απόδοση χρωμάτων,
CRI97



Εξοικονόμηση
ενέργειας έως 85%*




Προσαρμοσμένο φάσμα
φωτός, παρόμοιο με αυτό των
λαμπτήρων αλογόνου



Χαμηλή και ομαλή ρύθμιση
έντασης, χαμηλότερα από 5%



40.000 ώρες
διάρκεια ζωής



* Σε σύγκριση με τους λαμπτήρες αλογόνων

Σχεδίαση που τραβά την προσοχή

Σήμερα ο χώρος εργασίας πρέπει να καλύπτει πολλαπλές λειτουργίες. Κάνουμε παραγωγή, συναντήσεις, παρουσιάσεις, πωλήσεις και απαιτούμε ο φωτισμός μας να μπορεί να προσαρμόζεται σε κάθε ανάγκη και διάθεση. Υπάρχει μια αυξανόμενη ζήτηση ο φωτισμός να είναι διακοσμητικός και κομψός, σχεδιασμένος για να τραβά την προσοχή. Οι συλλογές Deco της Philips διαθέτουν υπέρκομψους λαμπτήρες LED με γιγαντιαία νήματα, σχεδιασμένους για να εντυπωσιάζουν και να αναδεικνύουν το εσωτερικό του γραφείου ή του καταστήματος ή να συμπληρώνουν το στίλ ενός ξενοδοχείου, μπαρ ή εστιατορίου. Ανταποκριθείτε σε πολλαπλές απαιτήσεις σχεδιασμού με τα μοναδικά σχέδια νημάτων της Philips.



Deco LED
Vintage Giant

Δημιουργεί μια παραδοσιακή φιλική και ζεστή ατμό-
σφαιρα που θυμίζει παλαιότερες εποχές.

Deco LED
Modern Giant

Ένα έξυπνο και κομψό, φρέσκο, σύγχρονο σχέδιο.

Εύκολη αναβάθμιση,
απλή εγκατάσταση

Και οι δύο συλλογές αξιοποιούν πλήρως τον κλασικό σχεδιασμό, δίνοντάς σας τη δυνατότητα να επιλέγετε το ιδανικό σχήμα από τη σειρά λαμπτήρων σε σχήμα σφαίρας, δακρύου ή κύλινδρου. Με και χωρίς δυνατότητα ρύθμισης της έντασης φωτισμού.

LED tube

κατάλληλος λαμπτήρας για κάθε εφαρμογή



Κορυφαίοι λαμπτήρες LED για την αντικατάσταση λαμπτήρων φθορισμού

- Η καλύτερη απόδοση φωτεινότητας στην κατηγορία
- Βέλτιστη συμβατότητα
- Εύκολη εγκατάσταση

Η σειρά Universal αποτελεί την ιδανική επιλογή για γενικές εφαρμογές. Για απαιτητικότερες εφαρμογές: χρησιμοποιήστε το εργαλείο Επιλογής.

Βρείτε την **κατάλληλη** λύση από τη σειρά προϊόντων μας, χρησιμοποιώντας το **εργαλείο Επιλογής** www.philips.com/ledtubeselectortool



CorePro LED tube T8 Universal

- Λειτουργεί με κάθε τύπο οργάνου (EM/HF/Δικτύου)
- Φωτεινή ροή έως 2700 lumen
- Τυπικός χρόνος απόσβεσης 1 έτος για λειτουργία όλο το 24ωρο, 7 ημέρες την εβδομάδα*
- Έως και 3 φορές μεγαλύτερη διάρκεια ζωής*

MASTER LEDtube T5

- Διάρκεια ζωής 50.000 ωρών
- Έως 155 lumen/Watt
- Λειτουργεί με όργανα HF**
- Φωτεινή ροή έως 5600 lumen

MASTER LEDtube T8 με αισθητήρα

- Ενσωματωμένος αισθητήρας κίνησης
- Αυτόματη ρύθμιση έντασης, με βάση την ανίχνευση κίνησης
- Δεν απαιτούνται επιπλέον αισθητήρες ή καλωδίωση
- Εξοικονόμηση ενέργειας έως 70%*

CorePro LED PLC, PLL και PLS

- Απλή αντικατάσταση των λαμπτήρων PLC και PLL
- Διάρκεια ζωής 30.000 ωρών
- Εξοικονόμηση ενέργειας έως 60%*

* Σε σύγκριση με τους λαμπτήρες φθορισμού

** Ανατρέξτε στην τοποθεσία www.philips.com/ledtube για τα τελευταία νέα σχετικά με τη συμβατότητα της διάταξης οδήγησης.

9 τρόποι για να κάνετε πωλήσεις

Οι πωλήσεις δεν είναι μόνο το μοίρασμα φυλλαδίων, η διαπραγμάτευση τιμών και το κλείσιμο συμφωνιών. Εκείνο που έχει σημασία είναι η συμπεριφορά σας, αλλά και η εμπειρία σας. Χτίστε μια πραγματική σχέση με τους πιθανούς πελάτες σας. Θα κάνετε την ημέρα σας, αλλά και τη δική τους, πιο ευχάριστη. Και πιο επικερδή.

1. Να είστε ειλικρινείς

Όταν οι πελάτες σας εμπιστεύονται, είναι πιθανότερο να αγοράσουν.

2. Αμφισβητήστε τις απόψεις τους

Ο ειδικός είστε εσείς. Αμφισβητήστε τις πεπαλαιωμένες απόψεις, και ρωτήστε «γιατί;»

3. Επιπλέον πωλήσεις, Διασταυρούμενες πωλήσεις, Πρόσθετα είδη

Πάντα υπάρχει δυνατότητα αύξησης των πωλήσεων. Μην ντρέπεστε – απλά κάντε την πρόταση!

4. Να γιορτάζετε τις επιτυχίες σας

Και να μαθαίνετε από τα λάθη. Να κατανοείτε τους λόγους που κάποιος πελάτης προχώρησε ή όχι στην αγορά.

5. Να κάνετε φίλους

Να δείχνετε ειλικρινή εκτίμηση στον πελάτη σας. Να χτίζετε προσωπική σχέση.

6. Διατηρείτε την ψυχραιμία σας

Σημαντική πώληση; Μην προσεγγίζετε ποτέ τον πελάτη έχοντας στο μυαλό σας μόνο τα χρήματα.

7. Δείξτε ενδιαφέρον

Δείξτε περιέργεια για τα προβλήματα που αντιμετωπίζουν. Ρωτήστε ποια ζητήματα πρέπει να καλύψουν.

8. Να είστε πειστικοί

Να προετοιμάζετε σωστά. Να μαθαίνετε τα γεγονότα. Να δείχνετε αυτοπεποίθηση. Διατηρεί το ενδιαφέρον τους.

9. Μη βιάζεστε

Οι πελάτες δεν θέλουν να αισθάνονται ότι πιέζονται να κάνουν κάποια αγορά, όταν δεν είναι έτοιμοι να προχωρήσουν σε αυτήν.

10 συμβουλές διαπραγμάτευσης

Η διαπραγμάτευση είναι τέχνη. Δεν χρειάζεται να στριμώξετε τον πελάτη σας στη γωνία, το μόνο που χρειάζεται είναι να υποστηρίξετε την άποψή σας. Να έχετε το θάρρος της γνώμης σας. Να επιδιώκετε αυτό που θέλετε. Αλλά και να ακούτε και να σέβετε τις απόψεις του άλλου. Και, σίγουρα, το να απολαμβάνετε τη διαδικασία είναι μεγάλο πλεονέκτημα!

1. Να ξέρετε τι θέλετε και να μην φοβάστε να το επιδιώξετε. Να είστε διατεθειμένοι για μια μικρή υποχώρηση.
2. Βρείτε κοινό έδαφος. Αναζητήστε λύσεις επωφελείς και για τις δυο πλευρές.
3. Η διαπραγμάτευση είναι αμφίδρομη διαδικασία. Να αφιερώνετε χρόνο για να ακούτε, αλλά και για να μιλάτε.
4. Να θέτετε τους στόχους σας λίγο υψηλότερα από το σημείο όπου προτίθεστε να συμβιβαστείτε.
5. Μην εκλαμβάνετε τα πράγματα υπερβολικά προσωπικά.
6. Μην φοβάστε να αφήσετε τα πράγματα να ηρεμήσουν για λίγο.
7. Δείτε το σαν ένα διασκεδαστικό παιχνίδι.
8. Να ανταλλάσσετε πράγματα, ένα προς ένα.
9. Μην βιάζεστε να ενδώσετε.
10. Να ακούτε τα «θέλω» της άλλης πλευράς.

Γεύμα υψηλής ενεργειακής αξίας για τη δουλειά

Δώστε ώθηση στον εαυτό σας

Δεν υπάρχει τίποτα καλύτερο από ένα νόστιμο, υγιεινό και θρεπτικό γεύμα για να σας δώσει δύναμη, κατά τη διάρκεια μιας πολυάσχολης ημέρας στη δουλειά. Ένα γεύμα που θα το περιμένετε ανυπόμονα, με όλα εκείνα τα συστατικά που θα σας βοηθήσουν να αποδώσετε στο μέγιστο των δυνατοτήτων σας. Αυτή η συνταγή θα δώσει ώθηση στην ενέργειά σας, θα σας τονώσει και θα σας βοηθήσει να απολαμβάνετε την ημέρα σας στη δουλειά - εγγυημένα!



Χάμπουργκερ

Το καλύτερο χάμπουργκερ που θα δοκιμάσετε ποτέ...

Υλικά:

1 αυγό

1 μικρό κρεμμύδι, ψιλοκομμένο

1 σκελίδα σκόρδο, ψιλοκομμένη

1 κουταλάκι του γλυκού μουστάρδα

1 κουταλάκι του γλυκού σως Worcestershire

1/2 κουταλάκι του γλυκού αλάτι

1/2 κουταλάκι του γλυκού πιπέρι

450 g μοσχαρίσιο κιμά, περασμένο μία φορά

Επιπλέον υλικά:

- 1 κουταλάκι του γλυκού κέτσαπ
- 2 φέτες μπέικον
- 2 κουταλάκια του γλυκού καρίκευμα Cajun
- 1 φρέσκια πιπεριά Jalapeno

Προετοιμασία:

1. Θερμάνετε την ψησταριά σε μέτρια θερμοκρασία και αλείψτε τη σχάρα με λίγο λάδι.
2. Χτυπήστε το αυγό σε ένα μπολ και προσθέστε τα έξι καρυκεύματα.
3. Προσθέστε οποιαδήποτε από τα επιπλέον υλικά σας αρέσει.
4. Αναμειξτε τον κιμά και τα καρυκεύματα με το χέρι. Αναμειξτε απαλά - όσο περισσότερο δουλεύετε το μείγμα, τόσο σφιχτότερο γίνεται.
5. Σχηματίστε με το μείγμα (χωρίς να πιέζετε πολύ) μπιφτέκια πάχους 1,9 cm.
6. Πιέστε ελαφρά με το δείκτη σας κάθε μπιφτέκι στο κέντρο, για να μην φουσκώσουν κατά το ψήσιμο.
7. Τοποθετήστε τα μπιφτέκια στη σχάρα, κλείστε το καπάκι και ψήστε τα καλά, ωστόσο να σκουρύνει το εσωτερικό τους, γυρίζοντάς τα μία φορά, περίπου 6 - 8 λεπτά από κάθε πλευρά.
8. Η ένδειξη ενός θερμομέτρου μαγειρικής θα πρέπει να είναι 160°F / 70°C.
9. Τοποθετήστε το σε ζεστό και τραγανό ψωμάκι και προσθέστε την αγαπημένη σας γαρνιτούρα.

Φωτιστικά LED: η αναβάθμιση είναι λογική επιλογή

Οι λαμπτήρες LEDtube, οι λαμπτήρες και τα σποτ LED είναι απλές αντικαταστάσεις του συμβατικού φωτισμού, που μειώνουν το κόστος. Αλλά τι ισχύει για τα ίδια τα φωτιστικά;

Αν σκοπεύετε να ανανεώσετε την εγκατάσταση φωτισμού ενός πελάτη, εξετάστε το ενδεχόμενο να την αναβαθμίσετε πλήρως με τα φωτιστικά LED CoreLine (innovative) και Ledinaire (essential). Είναι οι αντίστοιχες αντικαταστάσεις των παραδοσιακών φωτιστικών όπως πλαφονιέρες και χωνευτά, σποτ, σκαφάκια φθορισμού και άλλα.

Υπάρχουν πολλοί λόγοι που καθιστούν την αναβάθμιση των φωτιστικών μια λογική επιλογή. Πρώτα απ' όλα, παρέχουν καλύτερο φωτισμό. Όμως υπάρχουν και άλλα οφέλη από τη χρήση των προηγμένων φωτιστικών LED:

- καλύτερη ενεργειακή απόδοση
- καλύτερη απόδοση φωτεινότητας
- καλύτερη ποιότητα φωτός

Αυτό σημαίνει ότι το προσωπικό του πελάτη σας θα βλέπει καλύτερα και θα εργάζεται πιο άνετα, πιο παραγωγικά και με μεγαλύτερη ασφάλεια.

Επιπλέον, όπως θα δείτε στη σελίδα 32, τα φωτιστικά CoreLine αποτελούν την πρώτη επιλογή για έργα αντικατάστασης ενώ τα φωτιστικά Ledinaire αποτελούν την ιδανική επιλογή για καθημερινές εργασίες φωτισμού.



CoreLine

Τώρα με
5
έτη
εγγύηση!



Επίτοιχο φωτιστικό **CoreLine**

- Κατάλληλο για εφαρμογές, που απαιτούν στεγανότητα και αντοχή στους βανδαλισμούς
- Εύκολη εγκατάσταση και χειρισμός
- Διαθέσιμο σε εκδόσεις των 1200 lm, 2000 lm και 3400 lm

Σημείο αναφοράς για καινοτόμες, υψηλής ποιότητας, εύχρηστες λύσεις φωτισμού για κάθε έργο όπου το φως παίζει σημαντικό ρόλο.

Μάθετε **περισσότερα** σχετικά με τα **τα 17** διάφορα φωτιστικά CoreLine, στη διεύθυνση www.philips.com/coreline

Χωνευτά φωτιστικά **CoreLine**



interact
ready.

- Καλύπτει περισσότερες επαγγελματικές εφαρμογές, χάρη στη ρύθμιση έντασης DALI, τα διαφορετικά οπτικά συστήματα και τις εκδόσεις IP
- Υψηλή απόδοση έως 100 lm/W

CoreLine **Panel OC**



interact
ready.

- Μεταλλικό πλαίσιο για μεγαλύτερη αντοχή
- Εύκολη εγκατάσταση και χειρισμός: διάταξη οδήγησης στη στεφάνη
- Ομαλή επιφάνεια φωτός για συμβατότητα με τα πρότυπα φωτισμού γραφείων

Ledinaire

Ledinaire Waterproof

- Εύχρηστο: επίπεδα φως ρυθμισμένα στα επίπεδα των συμβατών φωτιστικών
- Αξιοπίστα όργανα λειτουργίας
- Υψηλή απόδοση έως 100 lm/W



Ledinaire Panel



- Μεταλλικό πλαίσιο για μεγαλύτερη αντοχή
- Δέση φωτός υψηλής ποιότητας, χωρίς κιτρίνισμα
- Αξιοπίστα όργανα λειτουργίας
- Διατίθεται έκδοση συμβατή με τα πρότυπα φωτισμού γραφείων

Ledinaire Floodlight maxi



- Υψηλή ποιότητα φινιρίσματος και σχεδιασμού
- Αξιοπίστα όργανα λειτουργίας
- Απόδοση φωτισμού που καλύπτει τις τυπικές εφαρμογές
- Προαιρετικός ανιχνευτής κίνησης

Η βασική σειρά αξιόπιστων προϊόντων για καθημερινές εργασίες φωτισμού που απαιτούν καλή απόδοση.

Μάθετε **περισσότερα** και για **τα 12** διαφορετικά φωτιστικά Ledinaire στο www.philips.com/ledinaire

10 ταινίες που θα εμπνεύσουν τις εμπορικές σας δεξιότητες



Moneyball

Ο Billy Beane πρόκειται να αλλάξει τον κόσμο του μπέιζμπολ χρησιμοποιώντας στατιστικά δεδομένα.



Joy

Εξυπνη, ζωηρή και με περίπλοκη προσωπική ζωή. Αυτή είναι η Joy, ιδρύτρια και επικεφαλής μιας ισχυρής οικογενειακής, επιχειρηματικής δυναστείας.



Ο Λύκος της Wall Street

Ένας χρηματιστής από το Long Island καταφέρνει να εξαπατήσει τους επενδυτές της Wall Street.



Η Κουστωδία

Ο πρωταγωνιστής Vince Chase περιπλανάται για άλλη μια φορά μέσα στο εχθρικό έδαφος του Λος Άντζελες μαζί με τους κολλητούς του και τον έμπιστο ατζέντη του.



Κάποιος θα Τσιμπήσει

Δύο έμπειροι πωλητές και ο νεαρός προστατευόμενός τους συγκρούονται όταν φτάσει η ώρα να πιάσουν το μεγάλο ψάρι.



Πιάσε με αν Μπορείς

Ο Frank Abagnale Jr. κάνει πλαστογραφίες αξίας εκατομμυρίων δολαρίων, ενώ τον καταδιώκει ένας πράκτορας του FBI.



Jerry Maguire

Ένας επιτυχημένος μάνατζερ αθλητών ξεκινά το ανέφικτο έργο να ζαναποκτήσει αυτά που είχε κάποτε.



The Social Network

Το δημιουργημά του τον έκανε τον νεαρότερο δισεκατομμυριούχο στην ιστορία, αλλά όχι χωρίς προσωπικές και νομικές συνέπειες.



Ο Ιδρυτής Μιας Αυτοκρατορίας

Η συνταγή της επιτυχίας της μεγαλύτερης επιχείρησης εστιατορίων παγκοσμίως είναι ο συνδυασμός φιλοδοξίας, επιμονής και σκληρότητας.



Το Μυστικό της Επιτυχίας μου

Ένας ταλαντούχος νεαρός παρακάμπτει την ιεραρχία και από κατώτερος υπάλληλος γίνεται διευθυντής.

CoreLine έναντι Ledinaire

Τα νέα φωτιστικά LED είναι η ιδανική επιλογή για ανακατασκευές και νέες κατασκευές.

Εκτός από τον ελκυστικό φωτισμό, οι πελάτες έλκονται και από τις καθαρές γραμμές σχεδιασμού των CoreLine (innovative) και την αξία των Ledinaire (essential) LED της Philips.

Πώς επιλέγουμε το κατάλληλο φωτιστικό για κάθε πελάτη;

CoreLine

Καινοτόμα φωτιστικά LED για κάθε εφαρμογή όπου ο φωτισμός είναι πραγματικά σημαντικός

Η καινοτόμα σειρά CoreLine αποτελεί σημείο αναφοράς για τα έργα όπου ο ελκυστικός φωτισμός παίζει σημαντικό ρόλο. Αυτά τα υψηλής ποιότητας, μεγάλης αξίας φωτιστικά είναι στιβαρά και ανθεκτικά με χαμηλά ποσοστά πρώιμων αστοχιών και πολλά χαρακτηριστικά – διαθέτουν τα πάντα.

Υπάρχει μια μεγάλη σειρά 12 φωτιστικών υψηλής απόδοσης. Αυτό σημαίνει ότι μπορείτε να βρείτε μια λύση για κάθε χώρο: για κάθε χώρο του κτιρίου και για κάθε εφαρμογή. Έχετε στη διάθεσή σας το σύστημα του μέλλοντος σήμερα, με αξιόπιστους τύπους φωτισμού με δυνατότητες αλληλεπίδρασης.



Ledinaire

Η βασική σειρά αξιόπιστων προϊόντων για καθημερινές εργασίες φωτισμού

Οι πελάτες που αναζητούν αρχική μετάβαση σε αποτελεσματικά φωτιστικά LED, χρειάζονται τα Ledinaire της Philips. Αυτή η σειρά είναι κατάλληλη για καθημερινές εργασίες φωτισμού, που απαιτούν καλή απόδοση και εξαιρετικές τιμές. Έτσι έχετε την αξιοπιστία και την ποιότητα LED της Philips σε τιμή προσιτή σε όλους.

Τα υψηλής ποιότητας όργανα λειτουργίας της Philips εξασφαλίζουν χαμηλό ποσοστό αστοχιών, και προσφέρουν τη μεγαλύτερη απόδοση. Εννέα τύποι αντικαθιστούν τα παραδοσιακά φωτιστικά με πίνακες, φωτιστικά οροφής, σποτ και σκαφάκια φθορισμού, συμπεριλαμβανομένων των στεγανών εκδόσεων. Πρόκειται για μια μικρή σειρά, χωρίς περιττά χαρακτηριστικά, η οποία είναι άμεσα διαθέσιμη.

| | Ledinaire | CoreLine |
|---|------------------------------|------------------------------|
| Διάρκεια ζωής τουλάχιστον | για το L65 στις 50.000 ώρες* | για το L70 στις 50.000 ώρες* |
| Αξιοπιστία: ρυθμός αστοχίας μετασηματιστή | < 7,5% στις 50.000 ώρες | < 5% στις 50.000 ώρες |
| Εγγύηση | 3 έτη | 5 έτη |

* Η τιμή L εκφράζει το ποσοστό της αρχικής φωτεινής ροής που παράγεται μέσα σε ένα χρονικό πλαίσιο.

Γιατί να επιλέξετε τη **Philips**;

Τα καλύτερα προϊόντα:

Ασυναγώνιστη ποιότητα

Η κορυφαία ποιότητα και αξιοπιστία διασφαλίζουν ότι τα φωτιστικά Philips διατηρούν την απόδοση και την ποιότητα φωτισμού καθ' όλη τη διάρκεια ζωής 50.000 ωρών, για την οποία παρέχουμε εγγύηση.

Η καλύτερη ρύθμιση έντασης στην κατηγορία

Όποτε θέλετε να δημιουργήσετε χαλαρή και άνετη ατμόσφαιρα, οι λαμπτήρες μας προσφέρουν πιο θερμό και ευχάριστο φως. Το πρωτοποριακό σχέδιο της διάταξης οδήγησης διασφαλίζει τη συμβατότητα με ευρύ φάσμα φωτιστικά ρυθμιστών έντασης.

Εύκολη εγκατάσταση

Συμβατοί με σχεδόν όλους τους ρυθμιστές έντασης και μετατροπείς για εύκολη εγκατάσταση, ενώ διατηρούν πλήρως τα χαρακτηριστικά και τη διάρκεια ζωής τους, με αποτέλεσμα το χαμηλότερο δυνατό Συνολικό Κόστος Ιδιοκτησίας.

Ο καλύτερος συνεργάτης:

Τεχνικές συμβουλές και δυναμική υποστήριξη των πελατών:

“Άμεση και ικανοποιητική απάντηση στις ερωτήσεις”

Η στενή συνεργασία με τοπικούς εμπόρους χονδρικής διασφαλίζει την έγκαιρη διαθεσιμότητα των προϊόντων:

“Η Philips έχει την ευελιξία να προσφέρει διάφορες επιλογές παράδοσης”

Στενή συνεργασία με την Philips πριν, κατά τη διάρκεια και μετά τα έργα:

“Ανταποκρίθηκαν πολύ καλά στις ανάγκες μας. Έδειξαν αληθινό ενδιαφέρον και δεσμεύτηκαν απόλυτα ...”

Καλύτερη σειρά:

- Πλήρης γκάμα των καλύτερων ευθύγραμμων, σποτ, λαμπτήρων, κεριών και luster LED καθώς και των αντίστοιχων φωτιστικών.
- Από την απλή ενέργεια και την εξοικονόμηση κόστους έως τα connected συστήματα υπερσύγχρονης τεχνολογίας: ο κατάλληλος φωτισμός LED για κάθε σας ανάγκη.

Τι θα κάνετε αν είχατε ένα εκατομμύριο;

Ιδιωτικό νησί

Σωστά διαβάσατε: το δικό σας ιδιωτικό νησί. Ποιος μπορεί να συναγωνιστεί αυτό το μέρος διακοπών; Οι τιμές ξεκινούν από τα 75.000 δολάρια και με 250.000 δολάρια περίπου, μπορείτε να γίνετε ο περήφανος ιδιοκτήτης ενός τροπικού νησιού. Μην ξεχνάτε: θα χρειαστείτε ένα σκάφος.

Ferrari

Η Ferrari είναι το συνώνυμο της οδήγησης με στιλ στα Ιταλικά. Γνωρίζετε ότι το ανασηκωμένο στα πίσω πόδια άλογο στο λογότυπο φέρνει τύχη; Ακριβώς αυτό που χρειάζεστε για να αποκτήσετε το δεύτερο εκατομμύριο. Δέστε τις ζώνες ασφαλείας!

Ιδιωτικό αεροπλάνο

Η πτήση χωρίς να είστε υποχρεωμένοι να ταξιδεύετε με αγνώστους είναι ένα από τα υπέροχα προνόμια των πλουσίων. Πράγματι: η αγορά ενός καλού τζετ κοστίζει λίγο παραπάνω από ένα εκατομμύριο δολάρια. Όμως γιατί να ταλαιπωρείστε σαν ιδιοκτήτης, όταν έχετε τη δυνατότητα να το ενοικιάσετε. Έτοιμοι για απογείωση;

Νεροσουλήθρα

Ζωντανέψτε την πισίνα σας με μια νεροσουλήθρα κατευθείαν από την κρεβατοκάμαρά σας. Καλημέρα-ααααα!

Ταχύπλοο

Αν είστε καλός πηδαλιούχος, τότε έφτασε η ώρα να αγοράσετε κι ένα σκάφος. Στην ανοιχτή θάλασσα, με το αεράκι στο πρόσωπό σας – ζήστε όπως οι πλούσιοι και διάσημοι τις διακοπές που αξίζετε. Ταράξτε τα νερά!

Μπάτλερ

Αν το πρωί εκτιμάτε το τέλεια φρυγανισμένο ψωμί με ένα αυγό βρασμένο ακριβώς 5 λεπτά και μια εφημερίδα που ακόμα μυρίζει μελάνι: προσλάβετε ένα μπάτλερ. Ο απόλυτος προσωπικός βοηθός θα σας φροντίζει και θα είναι σχεδόν αόρατος. Καθήστε αναπαυτικά και χαλαρώστε...

Μηχανή ειδική παραγγελία

Βάζετε μπρος τον κινητήρα. Βγαίνετε στον ανοιχτό δρόμο. Αναζητάτε την περιπέτεια. Και ό,τι ήθελε προκύψει. Κακά τα ψέματα: ακόμα και οι εκατομμυριούχοι πρέπει να εκτονώνονται που και που. Βάλτε μπρος τις μηχανές!

Πολυτελές ρολόι

Δεν αποτελεί μυστικό ότι στην πραγματικότητα ένα καλό ρολόι είναι επένδυση και όχι έξοδο. Αλλά αντί να το πουλήσετε σε υψηλότερη τιμή αργότερα, ίσως αποφασίσετε να το αφήσετε στα παιδιά σας ως οικογενειακό κειμήλιο, ένα δείγμα καλού γούστου.

Connected lighting: το μέλλον, τώρα



“Βελτίωση άνεσης, εξοικονόμηση ενέργειας και παροχή πληροφοριών”

Το μέλλον του φωτισμού είναι connected. Τα connected συστήματα LED βελτιστοποιούν τα επίπεδα φωτισμού μέσα στα κτίρια δημιουργώντας την ιδανική ατμόσφαιρα τόσο για τους εργαζόμενους όσο και τους επισκέπτες. Το προσωπικό ελέγχει τον φωτισμό του προσαρμόζοντάς τον εύκολα στις ανάγκες του.

Έτσι έχουμε ένα καλύτερο, ασφαλέστερο, πιο άνετο εργασιακό περιβάλλον που αυξάνει την παραγωγικότητα και συντελεί στην παροχή κινήτρων στους εργαζόμενους. Τα συστήματα Connected Lighting έχουν ήδη δοκιμαστεί με επιτυχία σε μεγάλες επιχειρήσεις και τώρα η Philips φέρνει τα έξυπνα προϊόντα όπως λαμπτήρες, φωτιστικά, αισθητήρες και διακόπτες τοίχου στις μικρές και μεσαίες επιχειρήσεις. Ο φωτισμός στους χώρους και τις ζώνες μπορεί να μειωθεί ή να απενεργοποιηθεί όταν δεν χρησιμοποιείται και να προσαρμοστεί στα επίπεδα του φωτισμού του περιβάλλοντος. Είναι ένας θαυμάσιος τρόπος διαχείρισης του φωτισμού σε γραφεία, βιομηχανικούς χώρους και χώρους στάθμευσης. Οι Interact Ready MasterConnect LEDtube και τα φωτιστικά CoreLine ενσωματώνουν τη δύναμη του IoT απευθείας από το μέλλον. Αυτό βοηθά τους πελάτες σας να ανταποκρίνονται στους στόχους, ώστε να πληρούν τα κριτήρια για τις επιδοτήσεις προς «πράσινες» επιχειρήσεις και γενικά να βελτιώσουν την εταιρική τους εικόνα.

Ως τεχνικός εγκατάστασης, θα έχετε βοήθεια στα έργα φωτισμού. Δώστε στους πελάτες σας εξειδικευμένες και προσαρμοσμένες στα μέτρα τους πληροφορίες, οι οποίες βασίζονται σε γνώσεις δεδομένων, για μεγαλύτερη βελτιστοποίηση και οικονομία και κερδίστε την εμπιστοσύνη τους.

Πλεονεκτήματα για εσάς:

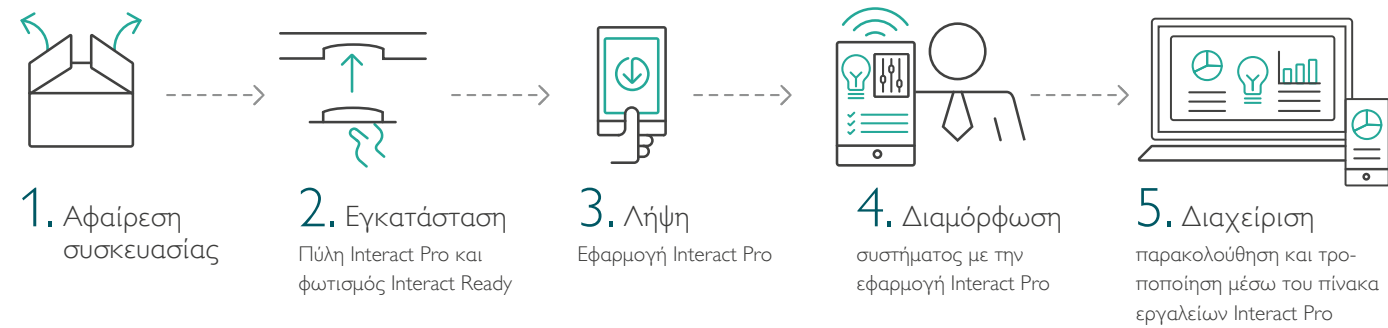
- Παγκόσμιας κλάσης connected φωτισμός για μικρές και μεσαίες επιχειρήσεις
- Εύκολη εγκατάσταση, δεν χρειάζονται χωριστές κεραίες, κιβώτιο ραδιοεπικοινωνίας ή καλώδια σήματος
- Γρήγορη ρύθμιση χάρη στη διαδραστική εφαρμογή Interact Pro
- Λαμβάνετε πολύτιμα δεδομένα από τον πίνακα εργαλείων Interact Pro που σας καθιστούν έμπιστο σύμβουλο
- Η εφαρμογή και ο πίνακας εργαλείων Interact Pro λειτουργούν άψογα με τα φωτιστικά και τους λαμπτήρες Interact Ready

Πλεονεκτήματα για τον πελάτη σας:

- Βελτιστοποιημένα και εξατομικευμένα επίπεδα φωτισμού για τις καθημερινές δραστηριότητες, που υποστηρίζουν τους εργαζόμενους, τις εργασίες, την ασφάλεια και την προστασία
- Μέγιστη εξοικονόμηση ενέργειας και κόστους με χρονοδιαγράμματα και αισθητήρες κίνησης και φωτός ημέρας
- Απόδειξη κοινωνικής υπευθυνότητας
- Παρακολούθηση του φωτισμού και της ενέργειας με τον πίνακα εργαλείων Interact Pro για μεγαλύτερη βελτιστοποίηση

Συνδεθείτε με 5 απλά βήματα

Το Philips Interact Ready είναι ένα σύστημα φωτισμού που συνδέεται στο cloud το οποίο σχεδιάστηκε για να είναι απλό και μπορεί να ενεργοποιηθεί μέσω μιας διαδραστικής εφαρμογής για κινητά.



Ο φωτισμός Philips Interact Ready λειτουργεί με τον πίνακα εργαλείων και την εφαρμογή Interact Pro.

Από τι αποτελείται το **connected** σύστημα φωτισμού

Φωτισμός Philips Interact Ready

interact ready.



Έξυπνα φωτιστικά



Έξυπνοι λαμπτήρες



Έξυπνοι ανιχνευτές



Έξυπνοι διακόπτες τοίχου

Συμβατότητα με το

Λογισμικό Interact Pro

interact Pro



Πύλη Interact Pro



Εφαρμογή Interact Pro



Πίνακας εργαλείων Interact Pro

Δείτε το μακρινό μέλλον: Το απόλυτο όχημα για τους τεχνικούς εγκατάστασης

Οι περισσότεροι ηλεκτρολόγοι βρίσκονται στο δρόμο όλη την ημέρα, επομένως τα φορητά τους είναι ένα απαραίτητο εργαλείο. Είναι ένας κινητός χώρος εργασίας και επομένως το απόλυτο εργαλείο ισχύος για τους τεχνικούς εγκατάστασης. Γι' αυτόν το λόγο, πολλοί από εσάς ξοδεύετε χρόνο και χρήμα για να το εξοπλίσετε σωστά. Φυσικά: η σχεδίαση έπεται της λειτουργικότητας, επομένως ο εξοπλισμός του οχήματός σας είναι κυρίως πρακτικός. Ωστόσο, από τη στιγμή που περνάτε τόση ώρα στο δρόμο, καλό θα ήταν να διαθέτει και κάποιες ανέσεις. Από άποψη διασκέδασης και εμφάνισης; Ευτυχώς η τεχνολογία των φορητών συσκευών κάνει σημαντικές προόδους.



Ηλεκτρικό όχημα

Παρά τη συνεχιζόμενη συζήτηση των ειδικών, το βαν του μέλλοντος θα είναι κατά πάσα πιθανότητα ένα πλήρως ηλεκτρικό όχημα. Και, φυσικά, εμείς επιδοκιμάζουμε με ενθουσιασμό αυτή την εξέλιξη. Ζήτω ο ηλεκτρισμός! Θα κάνει τον πλανήτη μας καλύτερο και λιγότερο θορυβώδη.



Σταθμός εργασίας στο γραφείο

Γιατί να κάνετε την εργασία γραφείου τα απογεύματα τα σαββατοκύριακα, όταν μπορείτε να την κάνετε αμέσως; Το μπροστινό κάθισμα στο απόλυτο βαν για τεχνικούς εγκατάστασης μπορεί να μετατραπεί αμέσως σε σταθμό εργασίας. Με οθόνη και πληκτρολόγιο στη διάθεσή σας. Από αυτόν τον σταθμό εργασίας μπορείτε να ελέγχετε τον φωτισμό με δυνατότητα Interact που έχετε τοποθετήσει στους πελάτες σας, χρησιμοποιώντας τον πίνακα οργάνων Interact.



Συνδεδεμένοι συνεχώς


Το Internet of Things δεν αφορά μόνο τις φορητές συσκευές. Όπως τα Tesla, σύντομα όλα τα οχήματα θα είναι διαρκώς συνδεδεμένα στο διαδίκτυο. Ακόμα περισσότερο: θα είναι κινούμενοι υπολογιστές. Το ίντερνετ υψηλής ταχύτητας θα αλλάζει το όχημά σας, τη δουλειά σας και τη ζωή σας όταν οδηγείτε.



Ζεστός και φρέσκος

Ξεχάστε τα παλιομοδίτικα θερμός, με τον καφέ που μπορεί να διατηρείται ζεστός αλλά έχει μια γεύση σαν να ψήθηκε πριν από 8 ώρες. Γιατί όντως τότε ψήθηκε...

Το βαν του μέλλοντος διαθέτει και καφετιέρα και φούρνο μικροκυμάτων. Έτσι μπορείτε να απολαμβάνετε ένα ζεστό γεύμα όταν κάνετε εξωτερικές δουλειές. Καλή όρεξη!



PHILIPS

Lighting

Ο οδηγός σας στα προϊόντα LED της Philips

‘Όλα τα χαρακτηριστικά μαζί

LED tube

MASTER LEDtube T5 High Output



| Product type | LED | Lumen output | Operation | Dimmable | Rotatable end cap | Beam angle | CRI | Color temp. | Lifetime | Energy-label | Dimensions | EOC pcs (C)* |
|----------------------------------|----------|--------------|-----------|----------|-------------------|------------|-----|-------------|-------------|--------------|------------|----------------|
| MASTER LEDtube (HF) | W | lm | | | | * | | K | Hrs. | | HxW | 8718696 |
| 1500mm HO 26W 830 T5 Instant Fit | 26 | 3700 | HF | No | No | 160 | 83 | 3000 | 50.000 | A+ | 21x1500 | 68552500 |
| 1500mm HO 26W 840 T5 Instant Fit | 26 | 3900 | HF | No | No | 160 | 83 | 3000 | 50.000 | A++ | 21x1500 | 68554900 |
| 1500mm HO 26W 865 T5 Instant Fit | 26 | 3900 | HF | No | No | 160 | 83 | 6500 | 50.000 | A++ | 21x1500 | 68556300 |
| 1200mm HO 26W 830 T5 Instant Fit | 26 | 3700 | HF | No | No | 160 | 83 | 3000 | 50.000 | A+ | 21x1200 | 70527800 |
| 1200mm HO 26W 840 T5 Instant Fit | 26 | 3900 | HF | No | No | 160 | 83 | 6500 | 50.000 | A++ | 21x1200 | 70529200 |
| 1200mm HO 26W 865 T5 Instant Fit | 26 | 3900 | HF | No | No | 160 | 83 | 6500 | 50.000 | A++ | 21x1200 | 70531500 |
| MASTER LEDtube (Mains) | W | lm | | | | * | | K | Hrs. | | HxW | 8718696 |
| 1200mm HO 26W 830 T5 NEW | 26 | 3600 | Mains | No | No | 200 | 80 | 3000 | 50.000 | A++ | 1163x17 | 81921000 |
| 1200mm HO 26W 840 T5 NEW | 26 | 3900 | Mains | No | No | 200 | 80 | 4000 | 50.000 | A++ | 1163x17 | 81923400 |
| 1200mm HO 26W 865 T5 NEW | 26 | 3900 | Mains | No | No | 200 | 80 | 6500 | 50.000 | A++ | 1163x17 | 81925800 |
| 1500mm HO 26W 830 T5 NEW | 26 | 3600 | Mains | No | No | 200 | 80 | 3000 | 50.000 | A++ | 1463x17 | 81929600 |
| 1500mm HO 26W 840 T5 NEW | 26 | 3900 | Mains | No | No | 200 | 80 | 4000 | 50.000 | A++ | 1463x17 | 81931900 |
| 1500mm HO 26W 865 T5 NEW | 26 | 3900 | Mains | No | No | 200 | 80 | 6500 | 50.000 | A++ | 1463x17 | 81933300 |

MASTER LEDtube T5 Ultra Output



| Product type | LED | Lumen output | Operation | Dimmable | Rotatable end cap | Beam angle | CRI | Color temp. | Lifetime | Energy-label | Dimensions | EOC pcs (C)* |
|----------------------------------|----------|--------------|-----------|----------|-------------------|------------|-----|-------------|-------------|--------------|------------|----------------|
| MASTER LEDtube (HF) | W | lm | | | | * | | K | Hrs. | | HxW | 8718696 |
| 1500mm UO 36W 830 T5 Instant Fit | 36 | 5200 | HF | No | No | 160 | 80 | 3000 | 50.000 | A++ | 21x1500 | 70599500 |
| 1500mm UO 36W 840 T5 Instant Fit | 36 | 5600 | HF | No | No | 160 | 80 | 4000 | 50.000 | A++ | 21x1500 | 70603900 |
| 1500mm UO 36W 865 T5 Instant Fit | 36 | 5600 | HF | No | No | 160 | 80 | 3000 | 50.000 | A++ | 21x1500 | 70605300 |

MASTER LEDtube T5 High Efficiency



| Product type | LED | Lumen output | Operation | Dimmable | Rotatable end cap | Beam angle | CRI | Color temp. | Lifetime | Energy-label | Dimensions | EOC pcs (C)* |
|-----------------------------------|----------|--------------|-----------|----------|-------------------|------------|-----|-------------|-------------|--------------|------------|----------------|
| MASTER LEDtube (HF) | W | lm | | | | * | | K | Hrs. | | HxW | 8718696 |
| 600mm HE 8W 830 T5 InstantFit | 8 | 1000 | HF | No | No | 200 | 83 | 3000 | 50.000 | A+ | 21x600 | 74323200 |
| 600mm HE 8W 840 T5 InstantFit | 8 | 1050 | HF | No | No | 200 | 83 | 4000 | 50.000 | A+ | 21x600 | 74325600 |
| 600mm HE 8W 865 T5 InstantFit | 8 | 1050 | HF | No | No | 200 | 83 | 6500 | 50.000 | A+ | 21x600 | 74327000 |
| 1200mm HE 16.5W 830 T5 InstantFit | 16.5 | 2300 | HF | No | No | 200 | 83 | 3000 | 50.000 | A+ | 21x1200 | 74329400 |
| 1200mm HE 16.5W 840 T5 InstantFit | 16.5 | 2500 | HF | No | No | 200 | 83 | 4000 | 50.000 | A++ | 21x1200 | 74331700 |
| 1200mm HE 16.5W 865 T5 InstantFit | 16.5 | 2500 | HF | No | No | 200 | 83 | 6500 | 50.000 | A++ | 21x1200 | 74333100 |
| 1500mm HE 20W 830 T5 InstantFit | 20 | 2800 | HF | No | No | 200 | 83 | 3000 | 50.000 | A+ | 21x1500 | 74335500 |
| 1500mm HE 20W 840 T5 InstantFit | 20 | 3000 | HF | No | No | 200 | 83 | 4000 | 50.000 | A++ | 21x1500 | 74337900 |
| 1500mm HE 20W 865 T5 InstantFit | 20 | 3000 | HF | No | No | 200 | 83 | 6500 | 50.000 | A++ | 21x1500 | 74339300 |

MASTER LEDtube T8 High Output



| Product type | LED | Lumen output | Operation | Dimmable | Rotatable end cap | Beam angle | CRI | Color temp. | Lifetime | Energy-label | Dimensions | EOC 1 pcs (C)* |
|------------------------------------|----------|--------------|-------------|----------|-------------------|------------|-----|-------------|-------------|--------------|------------|----------------|
| 1 MASTER LEDtube (EM/Mains) | W | lm | lm/W | | | * | | K | Hrs. | | HxW | 8718696 |
| 600mm HO 8W 830 T8 | 8 | 1000 | EM & Mains | No | Yes | 160 | 83 | 3000 | 50.000 | A++ | 28x600 | 69747400 |
| 600mm HO 8W 840 T8 | 8 | 1050 | EM & Mains | No | Yes | 160 | 83 | 4000 | 50.000 | A++ | 28x600 | 69749800 |
| 600mm HO 8W 865 T8 | 8 | 1050 | EM & Mains | No | Yes | 160 | 83 | 6500 | 50.000 | A++ | 28x600 | 69751100 |
| 900mm HO 12W 840 T8 | 12 | 1575 | EM & Mains | No | Yes | 160 | 83 | 4000 | 50.000 | A+ | 28x900 | 68708600 |
| 900mm HO 12W 865 T8 | 12 | 1575 | EM & Mains | No | Yes | 160 | 83 | 6500 | 50.000 | A++ | 28x900 | 68710900 |
| 1200mm HO 14W 830 T8 | 14 | 2000 | EM & Mains | No | Yes | 160 | 83 | 3000 | 50.000 | A++ | 28x1200 | 68718500 |
| 1200mm HO 14W 840 T8 | 14 | 2100 | EM & Mains | No | Yes | 160 | 83 | 4000 | 50.000 | A+ | 28x1200 | 68720800 |
| 1200mm HO 14W 865 T8 | 14 | 2100 | EM & Mains | No | Yes | 160 | 83 | 6500 | 50.000 | A++ | 28x1200 | 68722200 |
| 1500mm HO 20W 830 T8 | 20 | 2900 | EM & Mains | No | Yes | 160 | 83 | 3000 | 50.000 | A++ | 28x1500 | 68712300 |
| 1500mm HO 20W 840 T8 | 20 | 3100 | EM & Mains | No | Yes | 160 | 83 | 4000 | 50.000 | A++ | 28x1500 | 68714700 |
| 1500mm HO 20W 865 T8 | 20 | 3100 | EM & Mains | No | Yes | 160 | 83 | 6500 | 50.000 | A++ | 28x1500 | 68716100 |
| 2 MASTER LEDtube (HF) | W | lm | lm/W | | | * | | K | Hrs. | | HxW | 8718696 |
| 600mm HO 8W865 T8 NEW | 8 | 1050 | HF | No | No | 160 | 83 | 6500 | 50.000 | A+ | 603x28 | 74367600 |
| 600mm HO 8W840 T8 NEW | 8 | 1050 | HF | No | No | 160 | 83 | 4000 | 50.000 | A+ | 603x28 | 74355300 |
| 600mm HO 8W830 T8 NEW | 8 | 1000 | HF | No | No | 160 | 83 | 3000 | 50.000 | A+ | 603x28 | 74353900 |
| 1200mm HO 14W 830 T8 Instant Fit | 14 | 2000 | HF | Yes | Yes | 160 | 83 | 3000 | 50.000 | A+ | 28x1200 | 68752900 |
| 1200mm HO 14W 840 T8 Instant Fit | 14 | 2100 | HF | Yes | Yes | 160 | 83 | 4000 | 50.000 | A++ | 28x1200 | 68748200 |
| 1200mm HO 14W 865 T8 Instant Fit | 14 | 2100 | HF | Yes | Yes | 160 | 83 | 6500 | 50.000 | A++ | 28x1200 | 68750500 |
| 1500mm HO 20W 830 T8 Instant Fit | 20 | 2900 | HF | Yes | Yes | 160 | 83 | 3000 | 50.000 | A+ | 28x1500 | 68758100 |
| 1500mm HO 20W 840 T8 Instant Fit | 20 | 3100 | HF | Yes | Yes | 160 | 83 | 4000 | 50.000 | A++ | 28x1500 | 68754300 |
| 1500mm HO 20W 865 T8 Instant Fit | 20 | 3100 | HF | Yes | Yes | 160 | 83 | 6500 | 50.000 | A++ | 28x1500 | 68756700 |

MASTER LEDtube T8 Ultra Output



| Product type | LED | Lumen output | Operation | Dimmable | Rotatable end cap | Beam angle | CRI | Color temp. | Lifetime | Energy-label | Dimensions | EOC 1 pcs (C)* |
|-------------------------------------|----------|--------------|-------------|----------|-------------------|------------|-----|-------------|-------------|--------------|------------|----------------|
| 1 MASTER LEDtube (EM/Mains) | W | lm | lm/W | | | * | | K | Hrs. | | HxW | 8718696 |
| 1200mm UO 16W 830 T8 | 16 | 2300 | EM & Mains | No | Yes | 160 | 83 | 3000 | 50.000 | A++ | 28x1200 | 68736900 |
| 1200mm UO 16W 840 T8 | 16 | 2500 | EM & Mains | No | Yes | 160 | 83 | 4000 | 50.000 | A++ | 28x1200 | 68738300 |
| 1200mm UO 16W 865 T8 | 16 | 2500 | EM & Mains | No | Yes | 160 | 83 | 6500 | 50.000 | A++ | 28x1200 | 68740600 |
| 1500mm UO 24W 830 T8 | 24 | 3400 | EM & Mains | No | Yes | 160 | 83 | 3000 | 50.000 | A++ | 28x1500 | 68742000 |
| 1500mm UO 24W 840 T8 | 24 | 3700 | EM & Mains | No | Yes | 160 | 83 | 4000 | 50.000 | A++ | 28x1500 | 68744400 |
| 1500mm UO 24W 865 T8 | 24 | 3700 | EM & Mains | No | Yes | 160 | 83 | 6500 | 50.000 | A++ | 28x1500 | 68746800 |
| 1800mm 25W 840 T8 | 25 | 3700 | EM & Mains | No | Yes | 160 | 83 | 4000 | 50.000 | A+ | 28x1500 | 48037300 |
| 2 MASTER LEDtube (HF) | W | lm | lm/W | | | * | | K | Hrs. | | HxW | 8718696 |
| 1200mm UO 16W 830 T8 Instant Fit | 16 | 2300 | HF | Yes | Yes | 160 | 83 | 3000 | 50.000 | A+ | 28x1200 | 68800700 |
| 1200mm UO 16W 840 T8 Instant Fit | 16 | 2500 | HF | Yes | Yes | 160 | 83 | 4000 | 50.000 | A++ | 28x1200 | 68796300 |
| 1200mm UO 16W 865 T8 Instant Fit | 16 | 2500 | HF | Yes | Yes | 160 | 83 | 6500 | 50.000 | A++ | 28x1200 | 68798700 |
| 1500mm UO 24W 830 T8 Instant fit | 24 | 3500 | HF | Yes | Yes | 160 | 83 | 3000 | 50.000 | A++ | 28x1500 | 68806900 |
| 1500mm UO 24W 840 T8 Instant fit | 24 | 3700 | HF | Yes | Yes | 160 | 83 | 4000 | 50.000 | A++ | 28x1500 | 68802100 |
| 1500mm UO 24W 865 T8 Instant fit | 24 | 3700 | HF | Yes | Yes | 160 | 83 | 6500 | 50.000 | A++ | 28x1500 | 68804500 |
| 3 MASTER LEDtube (Universal) | W | lm | lm/W | | | * | | K | Hrs. | | HxW | 8718696 |
| 1200mm UO 16W 830 T8 Universal | 16 | 2300 | EM&Mains&HF | Yes | Yes | 160 | 83 | 3000 | 50.000 | A++ | 28x1200 | 72853600 |
| 1200mm UO 16W 840 T8 Universal | 16 | 2500 | EM&Mains&HF | Yes | Yes | 160 | 83 | 4000 | 50.000 | A++ | 28x1200 | 70537700 |
| 1200mm UO 16W 865 T8 Universal | 16 | 2500 | EM&Mains&HF | Yes | Yes | 160 | 83 | 6500 | 50.000 | A++ | 28x1200 | 70539100 |
| 1500mm UO 24W 830 T8 Universal | 24 | 3400 | EM&Mains&HF | Yes | Yes | 160 | 83 | 3000 | 50.000 | A++ | 28x1500 | 72851200 |
| 1500mm UO 24W 840 T8 Universal | 24 | 3700 | EM&Mains&HF | Yes | Yes | 160 | 83 | 4000 | 50.000 | A++ | 28x1500 | 70533900 |
| 1500mm UO 24W 865 T8 Universal | 24 | 3700 | EM&Mains&HF | Yes | Yes | 160 | 83 | 6500 | 50.000 | A++ | 28x1500 | 70535300 |

MASTER LEDtube T8 Ultra Efficiency



G13



| Product type | LED | Lumen output | Operation | Dimmable | Rotatable end cap | Beam angle | CRI | Color temp. | Lifetime | Energy-label | Dimensions | EOC 1 pcs (C)* |
|---------------------------|------|--------------|------------|----------|-------------------|------------|-----|-------------|----------|--------------|------------|----------------|
| MASTER LEDtube (EM/Mains) | W | lm | lm/W | | | ° | | K | Hrs. | | HxW | 8718696 |
| 1200mm UE 14.5W 840 T8 | 14,5 | 2500 | EM & Mains | No | Yes | 160 | 83 | 4000 | 60.000 | A++ | 28x1200 | 73150500 |
| 1200mm UE 14.5W 865 T8 | 14,5 | 2500 | EM & Mains | No | Yes | 160 | 83 | 6500 | 60.000 | A++ | 28x1200 | 73152900 |
| 1500mm UE 21.5W 840 T8 | 21,5 | 3700 | EM & Mains | No | Yes | 160 | 83 | 4000 | 60.000 | A++ | 28x1500 | 73154300 |
| 1500mm UE 21.5W 865 T8 | 21,5 | 3700 | EM & Mains | No | Yes | 160 | 83 | 6500 | 60.000 | A++ | 28x1500 | 73156700 |



Protection starter

| | |
|--------------|----------------|
| Product type | EOC 10 pcs (I) |
| Accessory | 8718291 |
| Starter EMP | 72928000 |



DIMENSIONS

MASTER LEDtube T8 sensor



G13



| Product type | LED | Lumen output | Operation | Dimmable | Rotatable end cap | Beam angle | CRI | Color temp. | Lifetime | Energy-label | Dimensions | EOC 1 pcs (C)* |
|-----------------------|------|--------------|------------|----------|-------------------|------------|-----|-------------|----------|--------------|------------|----------------|
| | W | lm | | | | ° | | K | Hrs. | | HxW | 8718696 |
| 1200mm HO 16.5W840 T8 | 16,5 | 2100 | EM & Mains | Yes | No | 240 | 83 | 4000 | 50.000 | A++ | 1214x28 | 80611100 |
| 1200mm HO 16.5W865 T8 | 16,5 | 2100 | EM & Mains | Yes | No | 240 | 83 | 6500 | 50.000 | A++ | 1214x28 | 80613500 |
| 1500mm HO 24W840 T8 | 24 | 3100 | EM & Mains | Yes | No | 240 | 83 | 4000 | 50.000 | A++ | 1514x28 | 80615900 |
| 1500mm HO 24W865 T8 | 24 | 3100 | EM & Mains | Yes | No | 240 | 83 | 6500 | 50.000 | A++ | 1514x28 | 80617300 |

MASTER LEDtube T8 food



G13



| Product type | LED | Lumen output | Operation | Dimmable | Rotatable end cap | Beam angle | CRI | Color temp. | Lifetime | Energy-label | Dimensions | EOC 1 pcs (C)* |
|---------------------------|------|--------------|------------|----------|-------------------|------------|-----|-------------|----------|--------------|------------|----------------|
| MASTER LEDtube (EM/Mains) | W | lm | lm/W | | | ° | | K | Hrs. | | HxW | 8718696 |
| 1200mm 12W833 T8 food | 12 | 1000 | EM & Mains | No | Yes | 160 | 83 | 3300 | 50.000 | A+ | 28x1200 | 76393300 |
| 1500mm 20W833 T8 food | 20 | 1680 | EM & Mains | No | Yes | 160 | 83 | 3300 | 50.000 | A+ | 28x1500 | 76395700 |
| 900mm 8.5W833 T8 food | 8,5 | 750 | EM & Mains | No | Yes | 160 | 83 | 3300 | 50.000 | A+ | 28x900 | 76391900 |
| MASTER LEDtube (HF) | W | lm | lm/W | | | ° | | K | Hrs. | | HxW | 8718696 |
| 1200mm 16.5W833 T8 food | 16,5 | 1000 | HF | No | Yes | 160 | 83 | 3300 | 50.000 | B | 28x1200 | 56616900 |



CorePro LED tube T8

CorePro LED tube T8 Standard Output



G13



| Product type | LED | Lumen output | Operation | Dimmable | Beam angle | CRI | Color temp. | Lifetime | Energy-label | Dimensions | EOC 1 pcs (C)* |
|-----------------------------|------|--------------|------------|----------|------------|-----|-------------|----------|--------------|------------|----------------|
| CorePro LED tube (EM/Mains) | W | lm | | | ° | | K | Hrs. | | HxW | 8718696 |
| 600mm 8W 840 T8 | 8 | 800 | EM & Mains | No | 240 | 80 | 4000 | 30.000 | A+ | 28x600 | 71103300 |
| 600mm 8W 865 T8 | 8 | 800 | EM & Mains | No | 240 | 80 | 6500 | 30.000 | A+ | 28x600 | 71105700 |
| 1200mm 16W 840 T8 | 14,5 | 1600 | EM & Mains | No | 240 | 80 | 4000 | 30.000 | A+ | 28x1200 | 71107100 |
| 1200mm 16W 865 T8 | 14,5 | 1600 | EM & Mains | No | 240 | 80 | 6500 | 30.000 | A+ | 28x1200 | 71109500 |
| 1500mm 20W 840 T8 | 20 | 2200 | EM & Mains | No | 240 | 80 | 4000 | 30.000 | A+ | 28x1500 | 71091300 |
| 1500mm 20W 865 T8 | 20 | 2200 | EM & Mains | No | 240 | 80 | 6500 | 30.000 | A+ | 28x1500 | 71095100 |

CorePro LED tube T8 High Output (EM/Mains – Universal)



G13



| Product type | LED | Lumen output | Operation | Dimmable | Beam angle | CRI | Color temp. | Lifetime | Energy-label | Dimensions | EOC 1 pcs (C)* |
|------------------------------|-----|--------------|-----------------|----------|------------|-----|-------------|----------|--------------|------------|----------------|
| CorePro LED tube (EM/Mains) | W | lm | lm/W | | ° | | K | Hrs. | | HxW | 8718696 |
| 1200mm HO 18W 865 T8 | 18 | 2000 | EM & Mains | No | 240 | 80 | 6500 | 30.000 | A+ | 1214x28 | 80611100 |
| 1200mm HO 18W 840 T8 | 18 | 2000 | EM & Mains | No | 240 | 80 | 4000 | 30.000 | A+ | 1214x28 | 80613500 |
| 1500mm HO 24W 865 T8 | 24 | 2700 | EM & Mains | No | 240 | 80 | 6500 | 30.000 | A+ | 1514x28 | 80615900 |
| 1500mm HO 24W 840 T8 | 24 | 2700 | EM & Mains | No | 240 | 80 | 4000 | 30.000 | A+ | 1514x28 | 80617300 |
| CorePro LED tube (Universal) | W | lm | lm/W | | ° | | K | Hrs. | | HxW | 8718696 |
| UN 1200mm HO 18W830 T8 | 18 | 1850 | EM & Mains & HF | No | 240 | 80 | 3000 | 30.000 | A+ | 1214x28 | 80166600 |
| UN 1200mm HO 18W840 T8 | 18 | 2000 | EM & Mains & HF | No | 240 | 80 | 4000 | 30.000 | A+ | 1214x28 | 80168000 |
| UN 1200mm HO 18W865 T8 | 18 | 2000 | EM & Mains & HF | No | 240 | 80 | 6500 | 30.000 | A+ | 1214x28 | 80170300 |
| UN 1500mm HO 23W830 T8 | 23 | 2500 | EM & Mains & HF | No | 240 | 80 | 3000 | 30.000 | A+ | 1514x28 | 80172700 |
| UN 1500mm HO 23W840 T8 | 23 | 2700 | EM & Mains & HF | No | 240 | 80 | 4000 | 30.000 | A+ | 1514x28 | 80174100 |
| UN 1500mm HO 23W865 T8 | 23 | 2700 | EM & Mains & HF | No | 240 | 80 | 6500 | 30.000 | A+ | 1514x28 | 80176500 |

Protection starter



| | |
|--------------|----------------|
| Product type | EOC 10 pcs (I) |
| Accessory | 8718291 |
| Starter EMP | 72928000 |



DIMENSIONS

LED PLC / PLL

CorePro LED PLC



| Product type | LED | Lumen output | Operation | Dimmable | Rotatable end cap | Beam angle | CRI | Color temp. | Pack | Lifetime | Energy-label | Dimensions | EOC |
|--------------------|-----|--------------|-----------|----------|-------------------|------------|-----|-------------|------|----------|--------------|------------|----------|
| | W | lm | lm/W | | | ° | | K | | Hrs. | | HxW | 8718696 |
| 4.5W 830 2P G24D-1 | 4,5 | 475 | EM (2P) | No | Yes | 120 | 80 | 3000 | 10 | 30.000 | A+ | 131x34 | 70659600 |
| 4.5W 840 2P G24D-1 | 4,5 | 500 | EM (2P) | No | Yes | 120 | 80 | 4000 | 10 | 30.000 | A+ | 138x34 | 70661900 |
| 6.5W 830 2P G24d-2 | 6,5 | 650 | EM | No | Yes | 120 | 80 | 3000 | 10 | 30.000 | A+ | 147x33 | 54127200 |
| 6.5W 840 2P G24d-2 | 6,5 | 700 | EM | No | Yes | 120 | 80 | 4000 | 10 | 30.000 | A+ | 147x33 | 54129600 |
| 8.5W 830 2P G24d-3 | 8,5 | 950 | EM | No | Yes | 120 | 80 | 3000 | 10 | 30.000 | A+ | 170x80 | 54123400 |
| 8.5W 840 2P G24d-3 | 8,5 | 1000 | EM | No | Yes | 120 | 80 | 4000 | 10 | 30.000 | A+ | 170x33 | 54125800 |
| 4.5W 830 2P G24Q-1 | 4,5 | 475 | HF (4P) | No | Yes | 120 | 80 | 3000 | 10 | 30.000 | A+ | 131x34 | 70663300 |
| 4.5W 840 2P G24Q-1 | 4,5 | 500 | HF (4P) | No | Yes | 120 | 80 | 4000 | 10 | 30.000 | A+ | 138x34 | 70665700 |
| 6.5W 830 4P G24q-2 | 6,5 | 650 | HF | No | Yes | 120 | 80 | 3000 | 10 | 30.000 | A+ | 163x33 | 54119700 |
| 6.5W 840 4P G24q-2 | 6,5 | 700 | HF | No | Yes | 120 | 80 | 4000 | 10 | 30.000 | A+ | 140x33 | 54121000 |
| 9W 830 4P G24q-3 | 9 | 950 | HF | No | Yes | 120 | 80 | 3000 | 10 | 30.000 | A+ | 163x33 | 54115900 |
| 9W 840 4P G24q-3 | 9 | 1000 | HF | No | Yes | 120 | 80 | 4000 | 10 | 30.000 | A+ | 163x33 | 54117300 |

CorePro LED PLL



| Product type | LED | Lumen output | Operation | Dimmable | Beam angle | CRI | Color temp. | Pack | Lifetime | Energy-label | Dimensions | EOC |
|----------------------|------|--------------|-----------|----------|------------|-----|-------------|------|----------|--------------|------------|----------|
| | W | lm | lm/W | | ° | | K | | Hrs. | | HxW | 8718696 |
| CorePro LED PLL (HF) | | | | | | | | | | | | |
| 16.5W 830 4P 2G11 | 16,5 | 2000 | HF | No | 160 | 83 | 3000 | 10 | 30.000 | A+ | 411x37 | 73966200 |
| 16.5W 840 4P 2G11 | 16,5 | 2100 | HF | No | 160 | 83 | 4000 | 10 | 30.000 | A+ | 411x37 | 73974700 |
| 16.5W 865 4P 2G11 | 16,5 | 2100 | HF | No | 160 | 83 | 6500 | 10 | 30.000 | A+ | 411x37 | 73976100 |

LEDspot

MASTER LEDspot ExpertColor MV



| Product type | LED | Traditional | Lumen output | Efficacy | Dimmable | Beam intensity | Beam angle | CRI | Color temp. | Pack | Lifetime | Energy label | Dimensions | EOC |
|----------------------------------|-----|-------------|--------------|----------|----------|----------------|------------|-----|-------------|------|----------|--------------|------------|----------|
| | W | W | lm | lm/W | | cd | ° | | K | pcs | Hrs. | | HxW | 8718696 |
| MASTER LEDspot MV | | | | | | | | | | | | | | |
| ExpertColor 3.9-35W GU10 927 25D | 3,9 | 35 | 265 | 68 | Yes | 700 | 25 | 97 | 2700 | 10 | 40.000 | A+ | 54x50 | 70749400 |
| ExpertColor 3.9-35W GU10 930 25D | 3,9 | 35 | 280 | 72 | Yes | 750 | 25 | 97 | 3000 | 10 | 40.000 | A+ | 54x50 | 70751700 |
| ExpertColor 3.9-35W GU10 940 25D | 3,9 | 35 | 300 | 77 | Yes | 800 | 25 | 97 | 4000 | 10 | 40.000 | A+ | 54x50 | 70753100 |
| ExpertColor 3.9-35W GU10 927 36D | 3,9 | 35 | 265 | 68 | Yes | 540 | 36 | 97 | 2700 | 10 | 40.000 | A+ | 54x50 | 70755500 |
| ExpertColor 3.9-35W GU10 930 36D | 3,9 | 35 | 280 | 72 | Yes | 560 | 36 | 97 | 3000 | 10 | 40.000 | A+ | 54x50 | 70757900 |
| ExpertColor 3.9-35W GU10 940 36D | 3,9 | 35 | 300 | 77 | Yes | 600 | 36 | 97 | 4000 | 10 | 40.000 | A+ | 54x50 | 70759300 |
| ExpertColor 5.5-50W GU10 927 25D | 5,5 | 50 | 355 | 65 | Yes | 1000 | 25 | 97 | 2700 | 10 | 40.000 | A+ | 54x50 | 70761600 |
| ExpertColor 5.5-50W GU10 930 25D | 5,5 | 50 | 375 | 68 | Yes | 1000 | 25 | 97 | 3000 | 10 | 40.000 | A+ | 54x50 | 70763000 |
| ExpertColor 5.5-50W GU10 940 25D | 5,5 | 50 | 400 | 73 | Yes | 1050 | 25 | 97 | 4000 | 10 | 40.000 | A+ | 54x50 | 70765400 |
| ExpertColor 5.5-50W GU10 927 36D | 5,5 | 50 | 355 | 65 | Yes | 800 | 36 | 97 | 2700 | 10 | 40.000 | A+ | 54x50 | 70767800 |
| ExpertColor 5.5-50W GU10 930 36D | 5,5 | 50 | 375 | 68 | Yes | 800 | 36 | 97 | 3000 | 10 | 40.000 | A+ | 54x50 | 70769200 |
| ExpertColor 5.5-50W GU10 940 36D | 5,5 | 50 | 400 | 73 | Yes | 850 | 36 | 97 | 4000 | 10 | 40.000 | A+ | 54x50 | 70771500 |

MASTER LEDspot ExpertColor LV



| Product type | LED | Traditional | Lumen output | Efficacy | Dimmable | Beam intensity | Beam angle | CRI | Color temp. | Pack | Lifetime | Energy label | Dimensions | EOC |
|----------------------------------|-----|-------------|--------------|----------|----------|----------------|------------|-----|-------------|------|----------|--------------|------------|----------|
| | W | W | lm | lm/W | | cd | ° | | K | pcs | Hrs. | | HxW | 8718696 |
| MASTER LEDspot LV | | | | | | | | | | | | | | |
| ExpertColor 6.5-35W MR16 927 10D | 6,5 | 35 | 410 | 63 | Yes | 4600 | 10 | 97 | 2700 | 10 | 40.000 | A | 46x50.5 | 73871900 |
| ExpertColor 6.5-35W MR16 930 10D | 6,5 | 35 | 430 | 66 | Yes | 5000 | 10 | 97 | 3000 | 10 | 40.000 | A | 46x50.5 | 73873300 |
| ExpertColor 6.5-35W MR16 940 10D | 6,5 | 35 | 440 | 68 | Yes | 5000 | 10 | 97 | 4000 | 10 | 40.000 | A+ | 46x50.5 | 73875700 |
| ExpertColor 6.5-35W MR16 927 24D | 6,5 | 35 | 420 | 65 | Yes | 2200 | 24 | 97 | 2700 | 10 | 40.000 | A | 46x50.5 | 73877100 |
| ExpertColor 6.5-35W MR16 930 24D | 6,5 | 35 | 440 | 68 | Yes | 2350 | 24 | 97 | 3000 | 10 | 40.000 | A+ | 46x50.5 | 73879500 |
| ExpertColor 6.5-35W MR16 940 24D | 6,5 | 35 | 460 | 71 | Yes | 2350 | 24 | 97 | 4000 | 10 | 40.000 | A+ | 46x50.5 | 73881800 |
| ExpertColor 6.5-35W MR16 927 36D | 6,5 | 35 | 420 | 65 | Yes | 1300 | 36 | 97 | 2700 | 10 | 40.000 | A | 46x50.5 | 73883200 |
| ExpertColor 6.5-35W MR16 930 36D | 6,5 | 35 | 440 | 68 | Yes | 1400 | 36 | 97 | 3000 | 10 | 40.000 | A+ | 46x50.5 | 73885600 |
| ExpertColor 6.5-35W MR16 940 36D | 6,5 | 35 | 460 | 71 | Yes | 1400 | 36 | 97 | 4000 | 10 | 40.000 | A+ | 46x50.5 | 73887000 |
| ExpertColor 6.5-35W MR16 927 60D | 6,5 | 35 | 400 | 62 | Yes | 410 | 60 | 97 | 2700 | 10 | 40.000 | A | 46x50.5 | 75751200 |
| ExpertColor 6.5-35W MR16 930 60D | 6,5 | 35 | 440 | 68 | Yes | 440 | 60 | 97 | 3000 | 10 | 40.000 | A+ | 46x50.5 | 75753600 |
| ExpertColor 6.5-35W MR16 940 60D | 6,5 | 35 | 440 | 68 | Yes | 440 | 60 | 97 | 4000 | 10 | 40.000 | A+ | 46x50.5 | 75755000 |
| ExpertColor 7.5-43W MR16 927 24D | 7,5 | 43 | 485 | 65 | Yes | 2400 | 24 | 92 | 2700 | 10 | 40.000 | A | 46x50.5 | 73538100 |
| ExpertColor 7.5-43W MR16 930 24D | 7,5 | 43 | 500 | 67 | Yes | 2600 | 24 | 92 | 3000 | 10 | 40.000 | A | 46x50.5 | 73540400 |
| ExpertColor 7.5-43W MR16 940 24D | 7,5 | 43 | 520 | 69 | Yes | 2800 | 24 | 92 | 4000 | 10 | 40.000 | A | 46x50.5 | 73542800 |
| ExpertColor 7.5-43W MR16 927 36D | 7,5 | 43 | 485 | 65 | Yes | 1400 | 36 | 92 | 2700 | 10 | 40.000 | A | 46x50.5 | 73544200 |
| ExpertColor 7.5-43W MR16 930 36D | 7,5 | 43 | 500 | 67 | Yes | 1550 | 36 | 92 | 3000 | 10 | 40.000 | A | 46x50.5 | 73546600 |
| ExpertColor 7.5-43W MR16 940 36D | 7,5 | 43 | 520 | 69 | Yes | 1650 | 36 | 92 | 4000 | 10 | 40.000 | A | 46x50.5 | 73548000 |

MASTER LEDspot LV MR16



GU5.3



| Product type | LED | | Traditional | Lumen output | Efficacy | Dimmable | Beam intensity | Beam angle | CRI | Color temp. | Pack | Lifetime | Energy label | Dimensions | EOC |
|----------------------|-----|----|-------------|--------------|----------|----------|----------------|------------|------|-------------|--------|----------|--------------|------------|-----|
| | W | W | lm | lm/W | cd | ° | K | pcs | Hrs. | | HxW | 8718696 | | | |
| MASTER LEDspot LV | | | | | | | | | | | | | | | |
| D 8-50W 827 MR16 24D | 8 | 50 | 621 | 78 | Yes | 3100 | 24 | 80 | 2700 | 10 | 40.000 | A+ | 55x51 | 48999400 | |
| D 8-50W 830 MR16 24D | 8 | 50 | 621 | 78 | Yes | 3250 | 24 | 80 | 3000 | 10 | 40.000 | A+ | 55x51 | 49001300 | |
| D 8-50W 840 MR16 24D | 8 | 50 | 670 | 84 | Yes | 3350 | 24 | 80 | 4000 | 10 | 40.000 | A+ | 55x51 | 57633500 | |
| D 8-50W 827 MR16 36D | 8 | 50 | 621 | 78 | Yes | 1650 | 36 | 80 | 2700 | 10 | 40.000 | A+ | 55x51 | 51536500 | |
| D 8-50W 830 MR16 36D | 8 | 50 | 621 | 78 | Yes | 1700 | 36 | 80 | 3000 | 10 | 40.000 | A+ | 55x51 | 51538900 | |
| D 8-50W 840 MR16 36D | 8 | 50 | 670 | 84 | Yes | 1750 | 36 | 80 | 4000 | 10 | 40.000 | A+ | 55x51 | 57635900 | |

MASTER LEDspot LV MR11



GU4



| Product type | LED | | Traditional | Lumen output | Efficacy | Dimmable | Beam intensity | Beam angle | CRI | Color temp. | Pack | Lifetime | Energy label | Dimensions | EOC |
|-----------------------|-----|----|-------------|--------------|----------|----------|----------------|------------|------|-------------|--------|----------|--------------|------------|-----|
| | W | W | lm | lm/W | cd | ° | K | pcs | Hrs. | | HxW | 8718696 | | | |
| MASTER LEDspot LV | | | | | | | | | | | | | | | |
| 3.5-20W GU4 2700K 24D | 3,5 | 20 | 200 | 57 | No | 1000 | 24 | 80 | 2700 | 12 | 40.000 | A+ | 40x35 | 41019600 | |

MASTER LEDspot LV AR111



G53



| Product type | LED | | Traditional | Lumen output | Efficacy | Dimmable | Beam intensity | Beam angle | CRI | Color temp. | Pack | Lifetime | Energy label | Dimensions | EOC |
|----------------------------------|-----|-----|-------------|--------------|----------|----------|----------------|------------|------|-------------|--------|----------|--------------|------------|-----|
| | W | W | lm | lm/W | cd | ° | K | pcs | Hrs. | | HxW | 8718696 | | | |
| MASTER LEDspot LV | | | | | | | | | | | | | | | |
| 1 D 11-50W 927 AR111 8D | 11 | 50 | 560 | 51 | Yes | 7800 | 8 | 90 | 2700 | 6 | 40.000 | A | 62x111 | 57833900 | |
| D 11-50W 927 AR111 24D | 11 | 50 | 560 | 51 | Yes | 2900 | 24 | 90 | 2700 | 6 | 40.000 | A | 62x111 | 51488700 | |
| D 11-50W 927 AR111 40D | 11 | 50 | 550 | 50 | Yes | 1100 | 40 | 90 | 2700 | 6 | 40.000 | A | 62x111 | 51492400 | |
| D 11-50W 930 AR111 8D | 11 | 50 | 580 | 53 | Yes | 8000 | 8 | 90 | 3000 | 6 | 40.000 | A | 62x111 | 57835300 | |
| D 11-50W 930 AR111 24D | 11 | 50 | 580 | 53 | Yes | 3000 | 24 | 90 | 3000 | 6 | 40.000 | A | 62x111 | 51490000 | |
| D 11-50W 930 AR111 40D | 11 | 50 | 570 | 52 | Yes | 1150 | 40 | 90 | 3000 | 6 | 40.000 | A | 62x111 | 51494800 | |
| 2 D 15-75W 927 AR111 24D | 15 | 75 | 800 | 53 | Yes | 3900 | 24 | 90 | 2700 | 6 | 40.000 | A | 62x111 | 51496200 | |
| D 15-75W 927 AR111 40D | 15 | 75 | 800 | 53 | Yes | 1400 | 40 | 90 | 2700 | 6 | 40.000 | A | 62x111 | 51500600 | |
| D 15-75W 930 AR111 24D | 15 | 75 | 810 | 54 | Yes | 4000 | 24 | 90 | 3000 | 6 | 40.000 | A | 62x111 | 51498600 | |
| D 15-75W 930 AR111 40D | 15 | 75 | 810 | 54 | Yes | 1450 | 40 | 90 | 3000 | 6 | 40.000 | A | 62x111 | 51502000 | |
| D 15-75W 940 AR111 24D | 15 | 75 | 830 | 55 | Yes | 4100 | 24 | 90 | 4000 | 6 | 40.000 | A | 62x111 | 71834600 | |
| D 15-75W 940 AR111 40D | 15 | 75 | 830 | 55 | Yes | 1500 | 40 | 90 | 4000 | 6 | 40.000 | A | 62x111 | 71836000 | |
| 3 D 20-100W 827 AR111 24D | 20 | 100 | 1180 | 59 | Yes | 5800 | 24 | 80 | 2700 | 6 | 25.000 | A | 62x111 | 51504400 | |
| D 20-100W 827 AR111 40D | 20 | 100 | 1160 | 58 | Yes | 2300 | 40 | 80 | 2700 | 6 | 25.000 | A | 62x111 | 70745600 | |
| D 20-100W 830 AR111 24D | 20 | 100 | 1200 | 60 | Yes | 6000 | 24 | 80 | 3000 | 6 | 25.000 | A | 62x111 | 70743200 | |
| D 20-100W 830 AR111 40D | 20 | 100 | 1180 | 59 | Yes | 2350 | 40 | 80 | 3000 | 6 | 25.000 | A | 62x111 | 70747000 | |
| D 20-100W 840 AR111 24D | 20 | 100 | 1250 | 63 | Yes | 6100 | 24 | 80 | 4000 | 6 | 25.000 | A | 62x111 | 72532000 | |
| D 20-100W 840 AR111 40D | 20 | 100 | 1250 | 63 | Yes | 2400 | 40 | 80 | 4000 | 6 | 25.000 | A | 62x111 | 72534400 | |

MASTER LEDspot PAR



E27



| Product type | LED | | Traditional | Lumen output | Efficacy | Dimmable | Beam intensity | Beam angle | CRI | Color temp. | Pack | Lifetime | Energy label | Dimensions | EOC |
|-----------------------------------|-----|-----|-------------|--------------|----------|----------|----------------|------------|------|-------------|--------|----------|--------------|------------|-----|
| | W | W | lm | lm/W | cd | ° | K | pcs | Hrs. | | HxW | 8718696 | | | |
| MASTER LEDspot PAR | | | | | | | | | | | | | | | |
| 1 D 6-50W 827 PAR20 25D | 6 | 50 | 500 | 83 | Yes | 1500 | 25 | 80 | 2700 | 6 | 25.000 | A+ | 85x64 | 71356300 | |
| D 6-50W 830 PAR20 25D | 6 | 50 | 515 | 86 | Yes | 1500 | 25 | 80 | 3000 | 6 | 25.000 | A+ | 85x64 | 71366200 | |
| D 6-50W 840 PAR20 25D | 6 | 50 | 540 | 90 | Yes | 1500 | 25 | 80 | 4000 | 6 | 25.000 | A+ | 85x64 | 71368600 | |
| D 6-50W 827 PAR20 40D | 6 | 50 | 500 | 83 | Yes | 800 | 40 | 80 | 2700 | 6 | 25.000 | A+ | 85x64 | 71370900 | |
| D 6-50W 830 PAR20 40D | 6 | 50 | 515 | 86 | Yes | 800 | 40 | 80 | 3000 | 6 | 25.000 | A+ | 85x64 | 71372300 | |
| D 6-50W 840 PAR20 40D | 6 | 50 | 540 | 90 | Yes | 800 | 40 | 80 | 4000 | 6 | 25.000 | A+ | 85x64 | 71374700 | |
| 2 D 9.5-75W 827 PAR30S 25D | 10 | 75 | 740 | 78 | Yes | 3500 | 25 | 80 | 2700 | 6 | 25.000 | A+ | 86x95 | 71380800 | |
| D 9.5-75W 830 PAR30S 25D | 10 | 75 | 760 | 80 | Yes | 3500 | 25 | 80 | 3000 | 6 | 25.000 | A+ | 86x95 | 71390700 | |
| D 9.5-75W 840 PAR30S 25D | 10 | 75 | 820 | 86 | Yes | 3500 | 25 | 80 | 4000 | 6 | 25.000 | A+ | 86x95 | 71384600 | |
| 3 D 13-100W 827 PAR38 25D | 13 | 100 | 875 | 67 | Yes | 4000 | 25 | 80 | 2700 | 6 | 25.000 | A+ | 134x122 | 71376100 | |
| 4 ND 9-60W 827 PAR38 25D | 9 | 60 | 750 | 83 | No | 1800 | 25 | 80 | 2700 | 6 | 15.000 | A+ | 134x122 | 71456000 | |

MASTER Value LEDspot MV



GU10




| Product type | LED | | Traditional | Lumen output | Efficacy | Dimmable | Beam intensity | Beam angle | CRI | Color temp. | Pack | Lifetime | Energy label | Dimensions | EOC |
|-------------------------|------|----|-------------|--------------|----------|----------|----------------|------------|------|-------------|--------|----------|--------------|------------|-----|
| | W | W | lm | lm/W | cd | ° | K | pcs | Hrs. | | HxW | 8718696 | | | |
| MASTER LEDspot MV Value | | | | | | | | | | | | | | | |
| D 4.9-50W GU10 927 36D | 4,90 | 50 | 355 | 72 | Yes | 650 | 36 | 90 | 2700 | 10 | 25.000 | A+ | 54x50 | 70785200 | |
| D 4.9-50W GU10 930 36D | 4,90 | 50 | 365 | 74 | Yes | 650 | 36 | 90 | 3000 | 10 | 25.000 | A+ | 54x50 | 70787600 | |
| D 4.9-50W GU10 940 36D | 4,90 | 50 | 380 | 78 | Yes | 700 | 36 | 90 | 4000 | 10 | 25.000 | A+ | 54x50 | 70789000 | |
| D 4.9-50W GU10 927 60D | 4,90 | 50 | 355 | 72 | Yes | 400 | 60 | 90 | 2700 | 10 | 25.000 | A+ | 54x50 | 70791300 | |
| D 4.9-50W GU10 930 60D | 4,90 | 50 | 365 | 74 | Yes | 400 | 60 | 90 | 3000 | 10 | 25.000 | A+ | 54x50 | 70793700 | |
| D 4.9-50W GU10 940 60D | 4,90 | 50 | 380 | 78 | Yes | 400 | 60 | 90 | 4000 | 10 | 25.000 | A+ | 54x50 | 70795100 | |
| D 7-80W GU10 830 36D | 7,00 | 80 | 590 | 84 | Yes | 1200 | 36 | 80 | 3000 | 10 | 25.000 | A+ | 54x50 | 70797500 | |
| D 7-80W GU10 840 36D | 7,00 | 80 | 610 | 87 | Yes | 1200 | 36 | 80 | 4000 | 10 | 25.000 | A+ | 54x50 | 70799900 | |
| D 7-80W GU10 865 36D | 7,00 | 80 | 610 | 87 | Yes | 1200 | 36 | 80 | 6500 | 10 | 25.000 | A+ | 54x50 | 70801900 | |
| D 650lm GU10 830 120D | 7,00 | / | 650 | 93 | Yes | n.a. | 120 | 80 | 3000 | 10 | 25.000 | A+ | 54x50 | 72431600 | |
| D 680lm GU10 840 120D | 7,00 | / | 680 | 97 | Yes | n.a. | 120 | 80 | 4000 | 10 | 25.000 | A+ | 54x50 | 72433000 | |
| D 680lm GU10 865 120D | 7,00 | / | 680 | 97 | Yes | n.a. | 120 | 80 | 6500 | 10 | 25.000 | A+ | 54x50 | 72435400 | |

MASTER Value LEDspot LV



GU5.3



| Product type | LED | Traditional | Lumen output | Efficacy | Dimmable | Beam intensity | Beam angle | CRI | Color temp. | Pack | Lifetime | Energy label | Dimensions | EOC |
|----------------------------------|------|-------------|--------------|----------|----------|----------------|------------|-----|-------------|------|----------|--------------|------------|----------|
| | W | W | lm | lm/W | | cd | ° | | K | pcs | Hrs. | | HxW | 8718696 |
| 1 MASTER LEDspot LV Value | | | | | | | | | | | | | | |
| DT 6.5-35W MR16 827 24D | 6,50 | 35 | 370 | 57 | Yes | 1800 | 24 | 80 | 2700 | 10 | 25.000 | A | 50x51 | 44213500 |
| DT 6.5-35W MR16 827 36D | 6,50 | 35 | 370 | 57 | Yes | 900 | 36 | 80 | 2700 | 10 | 25.000 | A | 50x51 | 44215900 |
| 2 D 5.5-35W MR16 827 36D | 5,50 | 35 | 450 | 82 | Yes | 1000 | 36 | 80 | 2700 | 10 | 25.000 | A+ | 45x50.5 | 70823100 |
| D 5.5-35W MR16 830 36D | 5,50 | 35 | 460 | 84 | Yes | 1000 | 36 | 80 | 3000 | 10 | 25.000 | A+ | 45x50.5 | 70825500 |
| D 5.5-35W MR16 840 36D | 5,50 | 35 | 490 | 89 | Yes | 1100 | 36 | 80 | 4000 | 10 | 25.000 | A+ | 45x50.5 | 70827900 |
| D 5.5-35W MR16 827 60D | 5,50 | 35 | 450 | 82 | Yes | 500 | 60 | 80 | 2700 | 10 | 25.000 | A+ | 45x50.5 | 70829300 |
| D 5.5-35W MR16 830 60D | 5,50 | 35 | 460 | 84 | Yes | 500 | 60 | 80 | 3000 | 10 | 25.000 | A+ | 45x50.5 | 70831600 |
| D 5.5-35W MR16 840 60D | 5,50 | 35 | 490 | 89 | Yes | 550 | 60 | 80 | 4000 | 10 | 25.000 | A+ | 45x50.5 | 70833000 |
| 3 D 7-50W MR16 827 36D | 7,00 | 50 | 621 | 89 | Yes | 1600 | 36 | 80 | 2700 | 10 | 25.000 | A+ | 49.5x50.5 | 70835400 |
| D 7-50W MR16 830 36D | 7,00 | 50 | 630 | 90 | Yes | 1700 | 36 | 80 | 3000 | 10 | 25.000 | A+ | 49.5x50.5 | 70837800 |
| D 7-50W MR16 840 36D | 7,00 | 50 | 660 | 94 | Yes | 1800 | 36 | 80 | 4000 | 10 | 25.000 | A+ | 49.5x50.5 | 70839200 |
| D 7-50W MR16 827 60D | 7,00 | 50 | 621 | 89 | Yes | 800 | 60 | 80 | 2700 | 10 | 25.000 | A+ | 49.5x50.5 | 70841500 |
| D 7-50W MR16 830 60D | 7,00 | 50 | 630 | 90 | Yes | 800 | 60 | 80 | 3000 | 10 | 25.000 | A+ | 49.5x50.5 | 70843900 |
| D 7-50W MR16 840 60D | 7,00 | 50 | 660 | 94 | Yes | 850 | 60 | 80 | 4000 | 10 | 25.000 | A+ | 49.5x50.5 | 70845300 |

CorePro LED spot MV



GU10



| Product type | LED | Traditional | Lumen output | Efficacy | Dimmable | Beam intensity | Beam angle | CRI | Color temp. | Pack | Lifetime | Energy label | Dimensions | EOC |
|---------------------------------|------|-------------|--------------|----------|----------|----------------|------------|-----|-------------|------|----------|--------------|------------|----------|
| | W | W | lm | lm/W | | cd | ° | | K | pcs | Hrs. | | HxW | 8718696 |
| 1 CorePro LED spot MV | | | | | | | | | | | | | | |
| D 4-35W GU10 827 36D | 4,00 | 35 | 250 | 63 | Yes | 540 | 36 | 80 | 2700 | 10 | 15.000 | A+ | 54x50 | 72133900 |
| D 4-35W GU10 830 36D | 4,00 | 35 | 260 | 65 | Yes | 540 | 36 | 80 | 3000 | 10 | 15.000 | A+ | 54x50 | 72135300 |
| D 4-35W GU10 840 36D | 4,00 | 35 | 270 | 68 | Yes | 540 | 36 | 80 | 4000 | 10 | 15.000 | A+ | 54x50 | 73022500 |
| D 5-50W GU10 827 36D | 5,00 | 50 | 350 | 70 | Yes | 710 | 36 | 80 | 2700 | 10 | 15.000 | A+ | 54x50 | 72137700 |
| D 5-50W GU10 830 36D | 5,00 | 50 | 365 | 73 | Yes | 710 | 36 | 80 | 3000 | 10 | 15.000 | A+ | 54x50 | 72139100 |
| D 5-50W GU10 840 36D | 5,00 | 50 | 380 | 76 | Yes | 710 | 36 | 80 | 4000 | 10 | 15.000 | A+ | 54x50 | 73024900 |
| ND 3.1-25W GU10 827 36D | 3,10 | 25 | 215 | 69 | No | 470 | 36 | 80 | 2700 | 10 | 15.000 | A+ | 54x50 | 75209800 |
| ND 3.1-25W GU10 830 36D | 3,10 | 25 | 225 | 73 | No | 490 | 36 | 80 | 3000 | 10 | 15.000 | A++ | 54x50 | 72829100 |
| ND 3.1-25W GU10 840 36D | 3,10 | 25 | 230 | 74 | No | 500 | 36 | 80 | 4000 | 10 | 15.000 | A++ | 54x50 | 72831400 |
| ND 3.5-35W GU10 827 36D | 3,50 | 35 | 255 | 73 | No | 545 | 36 | 80 | 2700 | 10 | 15.000 | A+ | 54x50 | 75253100 |
| ND 3.5-35W GU10 830 36D | 3,50 | 35 | 265 | 76 | No | 565 | 36 | 80 | 3000 | 10 | 15.000 | A++ | 54x50 | 72833800 |
| ND 3.5-35W GU10 840 36D | 3,50 | 35 | 275 | 79 | No | 590 | 36 | 80 | 4000 | 10 | 15.000 | A++ | 54x50 | 72835200 |
| ND 4.6-50W GU10 827 36D | 4,60 | 50 | 355 | 77 | No | 700 | 36 | 80 | 2700 | 10 | 15.000 | A+ | 54x50 | 75251700 |
| ND 4.6-50W GU10 830 36D | 4,60 | 50 | 370 | 80 | No | 740 | 36 | 80 | 3000 | 10 | 15.000 | A+ | 54x50 | 72837600 |
| ND 4.6-50W GU10 840 36D | 4,60 | 50 | 390 | 85 | No | 770 | 36 | 80 | 4000 | 10 | 15.000 | A++ | 54x50 | 72839000 |
| ND 4.6-50W GU10 865 36D | 4,60 | 50 | 390 | 85 | No | 770 | 36 | 80 | 6500 | 10 | 15.000 | A++ | 54x50 | 72841300 |
| ND 6.5-65W GU10 830 36D | 5,00 | 65 | 460 | 92 | No | 800 | 36 | 80 | 3000 | 10 | 15.000 | A++ | 50x54 | 74385000 |
| ND 6.5-65W GU10 840 36D | 5,00 | 65 | 485 | 97 | No | 800 | 36 | 80 | 4000 | 10 | 15.000 | A++ | 50x54 | 74387400 |
| 2 ND 550lm GU10 830 120D | 5,00 | / | 550 | 110 | No | / | 120 | 80 | 3000 | 10 | 15.000 | A+ | 54x50 | 68688100 |
| ND 550lm GU10 840 120D | 5,00 | / | 550 | 110 | No | / | 120 | 80 | 4000 | 10 | 15.000 | A+ | 54x50 | 68690400 |
| ND 550lm GU10 865 120D | 5,00 | / | 550 | 110 | No | / | 120 | 80 | 6500 | 10 | 15.000 | A+ | 54x50 | 68692800 |

CorePro LED spot MV Reflector



E14 E27



| Product type | LED | Traditional | Lumen output | Efficacy | Dimmable | Beam intensity | Beam angle | CRI | Color temp. | Pack | Lifetime | Energy label | Dimensions | EOC |
|--|------|-------------|--------------|----------|----------|----------------|------------|-----|-------------|------|----------|--------------|------------|----------|
| | W | W | lm | lm/W | | cd | ° | | K | pcs | Hrs. | | HxW | 8718696 |
| 1 CorePro LED spot MV Reflector | | | | | | | | | | | | | | |
| D 5-60W 827 R50 36D | 5,00 | 60 | 320 | 64 | Yes | 735 | 36 | 80 | 2700 | 6 | 15.000 | A+ | 81x51 | 57853700 |
| D 5.7-60W 827 R63 36D | 5,70 | 60 | 345 | 61 | Yes | 600 | 36 | 80 | 2700 | 6 | 15.000 | A+ | 102x63 | 58958800 |
| 2 ND 1.7-25W 827 R50 36D | 1,70 | 25 | 135 | 79 | No | 310 | 36 | 80 | 2700 | 6 | 15.000 | A++ | 81x51 | 57849000 |
| ND 2.9-40W 827 R50 36D | 2,90 | 40 | 230 | 79 | No | 530 | 36 | 80 | 2700 | 6 | 15.000 | A++ | 81x51 | 57851300 |
| ND 2.7-40W 827 R63 36D | 2,70 | 40 | 210 | 78 | No | 450 | 36 | 80 | 2700 | 6 | 15.000 | A++ | 102x63 | 57859900 |
| 3 ND 2.2-30W 827 R39 36D | 2,20 | 28 | 150 | 68 | No | 250 | 36 | 80 | 2700 | 6 | 15.000 | A++ | 66x39 | 58404000 |
| ND 3.7-60W 827 R80 40D | 3,70 | 60 | 370 | 100 | No | 850 | 40 | 80 | 2700 | 6 | 15.000 | A++ | 113x80 | 58406400 |
| 4 ND 7-100W 827 R80 40D | 7,00 | 100 | 667 | 95 | No | 1500 | 40 | 80 | 2700 | 6 | 15.000 | A++ | 113x80 | 58408800 |

CorePro LED spot MR16 / MR11



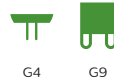
GU4 GU5.3



| Product type | LED | Traditional | Lumen output | Efficacy | Dimmable | Beam intensity | Beam angle | CRI | Color temp. | Pack | Lifetime | Energy label | Dimensions | EOC |
|----------------------------------|------|-------------|--------------|----------|----------|----------------|------------|-----|-------------|------|----------|--------------|------------|----------|
| | W | W | lm | lm/W | | cd | ° | | K | pcs | Hrs. | | HxW | 8718696 |
| 1 CorePro LED spot LV | | | | | | | | | | | | | | |
| ND 3-20W MR16 827 36D | 3,00 | 20 | 230 | 77 | No | 600 | 36 | 80 | 2700 | 10 | 15.000 | A++ | 46x51 | 71061600 |
| 2 ND 5-35W MR16 827 36D | 5,00 | 35 | 345 | 69 | No | 650 | 36 | 80 | 2700 | 10 | 15.000 | A+ | 46x51 | 71063000 |
| ND 5-35W MR16 840 36D | 5,00 | 35 | 390 | 78 | No | 650 | 36 | 80 | 4000 | 10 | 15.000 | A+ | 46x51 | 71065400 |
| 3 ND 8-50W MR16 827 36D | 8,00 | 50 | 621 | 78 | No | 1100 | 36 | 80 | 2700 | 10 | 15.000 | A+ | 50x51 | 71067800 |
| ND 8-50W MR16 830 36D | 8,00 | 50 | 621 | 78 | No | 1100 | 36 | 80 | 3000 | 10 | 15.000 | A+ | 50x51 | 71069200 |
| ND 8-50W MR16 840 36D | 8,00 | 50 | 630 | 79 | No | 1100 | 36 | 80 | 4000 | 10 | 15.000 | A+ | 50x51 | 71089000 |
| 4 ND 2.6-20W 827 MR11 36D | 2,60 | 20 | 190 | 73 | No | 400 | 36 | 80 | 2700 | 12 | 15.000 | A+ | 37.5x35 | 70868200 |

LED capsule & Specials

CorePro LED capsule LV / MV



| Product type | LED | Traditional | Lumen output | Efficacy | Dimmable | Beam intensity | Beam angle | CRI | Color temp. | Pack | Lifetime | Energy label | Dimensions | EOC |
|--|------|-------------|--------------|----------|----------|----------------|------------|-----|-------------|------|----------|--------------|------------|----------|
| | W | W | lm | lm/W | | cd | ° | | K | pcs | Hrs. | | HxW | 8718696 |
| CorePro LED capsule LV 12V | | | | | | | | | | | | | | |
| 3 D 2-20W G4 827 | 2,00 | 20 | 200 | 100 | Yes | n.a. | n.a. | 80 | 2700 | 12 | 15.000 | A++ | 48x17 | 57865000 |
| 1 ND 1.2-10W G4 830 | 1,20 | 10 | 105 | 88 | No | n.a. | n.a. | 80 | 3000 | 12 | 15.000 | A++ | 39.2x14.3 | 42228100 |
| ND 1.2-10W G4 827 | 1,20 | 10 | 120 | 100 | No | n.a. | n.a. | 80 | 2700 | 12 | 15.000 | A++ | 39.2x14.3 | 57817900 |
| 2 ND 2-20W G4 827 | 2,00 | 20 | 200 | 100 | No | n.a. | n.a. | 80 | 2700 | 12 | 15.000 | A++ | 45x14.3 | 57819300 |
| ND 2-20W G4 830 | 2,00 | 20 | 200 | 100 | No | n.a. | n.a. | 80 | 3000 | 12 | 15.000 | A++ | 45x14.3 | 41916800 |
| CorePro LED capsule MV 220-240V | | | | | | | | | | | | | | |
| 4 D 2.3-25W G9 827 | 2,30 | 25 | 215 | 93 | Yes | n.a. | n.a. | 80 | 2700 | 12 | 15.000 | A++ | 51x23 | 57869800 |
| 5 ND 1.9-25W G9 827 | 1,90 | 25 | 204 | 107 | No | n.a. | n.a. | 80 | 2700 | 12 | 15.000 | A++ | 48x16.5 | 71392100 |
| ND 1.9-25W G9 830 | 1,90 | 25 | 210 | 111 | No | n.a. | n.a. | 80 | 3000 | 12 | 15.000 | A++ | 48x16.5 | 72423100 |
| 6 ND 2.8-35W G9 827 | 2,80 | 35 | 315 | 113 | No | n.a. | n.a. | 80 | 2700 | 12 | 15.000 | A++ | 49x16 | 72642600 |
| ND 2.8-35W G9 830 | 2,80 | 35 | 315 | 113 | No | n.a. | n.a. | 80 | 3000 | 12 | 15.000 | A++ | 49x16 | 72644000 |

CorePro LED linear R7S



| Product type | LED | Traditional | Lumen output | Efficacy | Dimmable | Beam angle | CRI | Color temp. | Pack | Lifetime | Energy-label | Dimensions | EOC |
|----------------------------|-----|-------------|--------------|----------|----------|------------|-----|-------------|------|----------|--------------|------------|----------|
| | W | W | lm | lm/W | | ° | | K | pcs | Hrs. | | HxW | 8718696 |
| CorePro LED linear | | | | | | | | | | | | | |
| 1 ND 6.5-60W R7S 118mm 830 | 7 | 60 | 806 | 124 | No | n.a. | 80 | 3000 | 10 | 20.000 | A++ | 118x22.5 | 52253000 |
| 2 D 14-100W R7S 118mm 830 | 14 | 100 | 1600 | 114 | Yes | n.a. | 80 | 3000 | 10 | 15.000 | A+ | 118x29 | 57879700 |
| D 14-100W R7S 118mm 840 | 14 | 100 | 1800 | 129 | Yes | n.a. | 80 | 4000 | 10 | 15.000 | A++ | 118x29 | 57881000 |
| 3 N D 7.5-60W R7S 78mm 830 | 8 | 60 | 950 | 127 | No | n.a. | 80 | 3000 | 10 | 15.000 | A++ | 78x29 | 71394500 |
| ND 7.5-60W R7S 78mm 840 | 8 | 60 | 1000 | 133 | No | n.a. | 80 | 4000 | 10 | 15.000 | A++ | 78x29 | 71396900 |
| 4 D 14-120W R7S 118mm 830 | 14 | 120 | 2000 | 143 | Yes | n.a. | 80 | 3000 | 10 | 15.000 | A++ | 118x29 | 71400300 |
| D 14-120W R7S 118mm 840 | 14 | 120 | 2000 | 143 | Yes | n.a. | 80 | 4000 | 10 | 15.000 | A++ | 118x29 | 71406500 |

LED bulb

MASTER LEDbulb – Dimtone frosted



| Product type | LED | Traditional | Lumen output | Efficacy | Dimmable | Bulb shape | CRI | Color temp. | Pack | Lifetime | Energy-label | Dimensions | EOC |
|-----------------------------|-----|-------------|--------------|----------|----------|------------|-----|-------------|------|----------|--------------|------------|----------|
| | W | W | lm | lm/W | | | | K | pcs | Hrs. | | HxW | 8718696 |
| MASTER LEDbulb | | | | | | | | | | | | | |
| 1 DT 6-40W A60 E27 827 FR | 6 | 40 | 470 | 78 | Yes | A60S | 80 | 2200-2700 | 10 | 25.000 | A+ | 110x60 | 57791200 |
| DT 8.5-60W A60 E27 827 FR | 8,5 | 60 | 806 | 95 | Yes | A60S+ | 80 | 2200-2700 | 10 | 25.000 | A+ | 110x60 | 57789900 |
| 2 DT 11-75W A67 E27 827 FR | 11 | 75 | 1055 | 96 | Yes | A67 | 80 | 2200-2700 | 6 | 25.000 | A+ | 137.2x70.6 | 55551400 |
| 3 DT 11-75W A67 B22 827 FR | 11 | 75 | 1055 | 96 | Yes | A67 | 80 | 2200-2700 | 6 | 25.000 | A+ | 135.9x70.6 | 55553800 |
| 2 DT 15-100W A67 E27 827 FR | 15 | 100 | 1521 | 101 | Yes | A67 | 80 | 2200-2700 | 6 | 25.000 | A+ | 137.2x70.6 | 55555200 |
| 3 DT 15-100W A67 B22 827 FR | 15 | 100 | 1521 | 101 | Yes | A67 | 80 | 2200-2700 | 6 | 25.000 | A+ | 135.9x70.6 | 55557600 |
| 4 DT 5.5-40W E27 927 FR | 5,5 | 40 | 470 | 85 | Yes | A60S | 90 | 2200-2700 | 10 | 25.000 | A+ | 110x60 | 70709800 |

MASTER LEDbulb – Dimtone clear



| Product type | LED | Traditional | Lumen output | Efficacy | Dimmable | Bulb shape | CRI | Color temp. | Pack | Lifetime | Energy-label | Dimensions | EOC |
|-------------------------|-----|-------------|--------------|----------|----------|------------|-----|-------------|------|----------|--------------|------------|----------|
| | W | W | lm | lm/W | | | | K | pcs | Hrs. | | HxW | 8718696 |
| MASTER LEDbulb | | | | | | | | | | | | | |
| 1 DT 6-40W B22 A60 CL | 6 | 40 | 470 | 78 | Yes | A60 | 80 | 2200-2700 | 10 | 25.000 | A+ | 110x60 | 48130100 |
| 2 DT 6-40W E27 A60 CL | 6 | 40 | 470 | 78 | Yes | A60 | 80 | 2200-2700 | 10 | 25.000 | A+ | 110x60 | 48128800 |
| 3 DT 8.5-60W E27 A60 CL | 8,5 | 60 | 806 | 95 | Yes | A60 | 80 | 2200-2700 | 10 | 25.000 | A+ | 110x60 | 48132500 |
| 4 DT 8.5-60W B22 A60 CL | 8,5 | 60 | 806 | 95 | Yes | A60 | 80 | 2200-2700 | 10 | 25.000 | A+ | 110x60 | 48134900 |

MASTER LEDbulb – Dimtone filament classic



| Product type | LED | Traditional | Lumen output | Efficacy | Dimmable | Bulb shape | CRI | Color temp. | Pack | Lifetime | Energy-label | Dimensions | EOC |
|-------------------------|-----|-------------|--------------|----------|----------|------------|-----|-------------|------|----------|--------------|------------|----------|
| | W | W | lm | lm/W | | | | K | pcs | Hrs. | | HxW | 8718696 |
| MASTER LEDbulb | | | | | | | | | | | | | |
| 1 DT 5.5-40W A60 E27 CL | 5,5 | 40 | 470 | 85 | Yes | A60 | 80 | 2200-2700 | 10 | 15.000 | A+ | 104x60 | 70968900 |
| 2 DT 5.5-40W A60 B22 CL | 5,5 | 40 | 470 | 85 | Yes | A60 | 80 | 2200-2700 | 10 | 15.000 | A+ | 102x60 | 70970200 |
| 1 DT 8-60W A60 E27 CL | 8 | 60 | 806 | 101 | Yes | A60 | 80 | 2200-2700 | 10 | 15.000 | A+ | 104x60 | 70972600 |
| 2 DT 8-60W A60 B22 CL | 8 | 60 | 806 | 101 | Yes | A60 | 80 | 2200-2700 | 10 | 15.000 | A+ | 102x60 | 70974000 |
| 3 DT 8-60W ST64 E27 CL | 8 | 60 | 806 | 101 | Yes | ST64 | 80 | 2200-2700 | 10 | 15.000 | A+ | 140x64 | 70976400 |
| 4 DT 8-60W ST64 B22 CL | 8 | 60 | 806 | 101 | Yes | ST64 | 80 | 2200-2700 | 10 | 15.000 | A+ | 138x64 | 70978800 |

Classic LED bulbs

Classic LED bulbs – DIM frosted 40W - 100W



| Product type | LED | | Traditional | Lumen output | Efficacy | Dimmable | Bulb shape | CRI | Color temp. | Pack | Lifetime | Energy-label | Dimensions | EOC |
|----------------------------|------|-----|-------------|--------------|----------|----------|------------|------|-------------|--------|----------|--------------|------------|-----|
| | W | W | lm | lm/W | | | | K | pcs | Hrs. | | HxW | 8718696 | |
| 1 D 5.5-40W A60 E27 827 CL | 5,5 | 40 | 470 | 85 | Yes | A60 | 80 | 2700 | 10 | 15.000 | A+ | 104x60 | 70940500 | |
| 2 D 5.5-40W A60 B22 827 CL | 5,5 | 40 | 470 | 85 | Yes | A60 | 80 | 2700 | 10 | 15.000 | A+ | 102x60 | 70942900 | |
| 3 D 8-60W A60 E27 827 CL | 8 | 60 | 806 | 101 | Yes | A60 | 80 | 2700 | 10 | 15.000 | A+ | 104x60 | 70944300 | |
| 4 D 8-60W A60 B22 827 CL | 8 | 60 | 806 | 101 | Yes | A60 | 80 | 2700 | 10 | 15.000 | A+ | 102x60 | 70946700 | |
| 5 D 7-60W ST64 E27 827 CL | 7 | 60 | 806 | 115 | Yes | ST64 | 80 | 2700 | 6 | 15.000 | A++ | 148x64 | 57569700 | |
| 6 D 7-60W ST64 B22 827 CL | 7 | 60 | 806 | 115 | Yes | ST64 | 80 | 2700 | 6 | 15.000 | A++ | 146.5x64 | 57581900 | |
| 7 D 7-60W G93 E27 827 CL | 7 | 60 | 806 | 115 | Yes | G93 | 80 | 2700 | 6 | 15.000 | A++ | 150x95 | 57575800 | |
| 8 D 13.5-100W A67 B22 827 | 13,5 | 100 | 1521 | 113 | Yes | A67 | 80 | 2700 | 10 | 15.000 | A+ | 137x70 | 76280600 | |

Classic LED bulbs filament – Non-DIM 75/100W – clear



| Product type | LED | | Traditional | Lumen output | Efficacy | Dimmable | Bulb shape | CRI | Color temp. | Pack | Lifetime | Energy-label | Dimensions | EOC |
|----------------------------|-----|-----|-------------|--------------|----------|----------|------------|------|-------------|--------|----------|--------------|------------|-----|
| | W | W | lm | lm/W | | | | K | pcs | Hrs. | | HxW | 8718696 | |
| 1 ND 8-75W E27 WW A60 CL | 8 | 75 | 1055 | 132 | No | A60 | 80 | 2700 | 10 | 15.000 | A++ | 104x60 | 74259400 | |
| 2 ND 8-75W B22 WW A60 CL | 8 | 75 | 1055 | 132 | No | A60 | 80 | 2700 | 10 | 15.000 | A++ | 104x60 | 74263100 | |
| 1 ND 8-75W E27 CW A60 CL | 8 | 75 | 1055 | 132 | No | A60 | 80 | 4000 | 10 | 15.000 | A++ | 104x60 | 74261700 | |
| ND 8-75W A60 E27 865 CL | 8 | 75 | 1055 | 132 | No | A60 | 80 | 6500 | 10 | 15.000 | A++ | 106x60 | 76706100 | |
| 3 ND 11-100W E27 WW A67 CL | 11 | 100 | 1521 | 138 | No | A67 | 80 | 2700 | 10 | 15.000 | A++ | 124x70 | 74265500 | |
| 4 ND 11-100W B22 WW A67 CL | 11 | 100 | 1521 | 138 | No | A67 | 80 | 2700 | 10 | 15.000 | A++ | 124x70 | 74269300 | |
| 3 ND 11-100W E27 CW A67 CL | 11 | 100 | 1521 | 138 | No | A67 | 80 | 4000 | 10 | 15.000 | A++ | 124x70 | 74267900 | |
| ND 10-100W A67 E27 865 CL | 10 | 100 | 1521 | 152 | No | A67 | 80 | 6500 | 10 | 15.000 | A++ | 128x70 | 76708500 | |

Classic LED bulbs – Non-DIM frosted 40W - 68W - 75W



| Product type | LED | | Traditional | Lumen output | Efficacy | Dimmable | Bulb shape | CRI | Color temp. | Pack | Lifetime | Energy-label | Dimensions | EOC |
|----------------------------|-----|----|-------------|--------------|----------|----------|------------|------|-------------|--------|----------|--------------|------------|-----|
| | W | W | lm | lm/W | | | | K | pcs | Hrs. | | HxW | 8718696 | |
| 1 ND 4-40W A60 E27 827 CL | 4 | 40 | 470 | 118 | No | A60 | 80 | 2700 | 10 | 15.000 | A++ | 104x60 | 57399000 | |
| 2 ND 4-40W A60 E27 840 CL | 4 | 40 | 540 | 135 | No | A60 | 80 | 4000 | 10 | 15.000 | A++ | 106x60 | 76698900 | |
| ND 4-40W A60 E27 865 CL | 4 | 40 | 540 | 135 | No | A60 | 80 | 6500 | 10 | 15.000 | A++ | 106x60 | 76700900 | |
| 3 ND 4-40W B22 827 A60 CL | 4 | 40 | 470 | 118 | No | A60 | 80 | 2700 | 10 | 15.000 | A++ | 102x60 | 76868600 | |
| 4 ND 7-60W A60 E27 827 CL | 7 | 60 | 806 | 115 | No | A60 | 80 | 2700 | 10 | 15.000 | A++ | 104x60 | 74273000 | |
| 5 ND 7-60W B22 WW A60 CL | 7 | 60 | 806 | 115 | No | A60 | 80 | 2700 | 10 | 15.000 | A++ | 104x60 | 74277800 | |
| 4 ND 7-60W A60 E27 840 CL | 7 | 60 | 850 | 121 | No | A60 | 80 | 4000 | 10 | 15.000 | A++ | 106x60 | 76702300 | |
| ND 7-60W A60 E27 865 CL | 7 | 60 | 850 | 121 | No | A60 | 80 | 6500 | 10 | 15.000 | A++ | 106x60 | 76704700 | |
| 6 ND 7-60W E27 WW G93 CL | 7 | 60 | 806 | 115 | No | G93 | 80 | 2700 | 6 | 15.000 | A++ | 140x95 | 74271600 | |
| 7 ND 4-40W ST64 E27 827 CL | 4 | 40 | 470 | 118 | No | ST64 | 80 | 2700 | 10 | 15.000 | A++ | 140x64 | 57403400 | |
| 8 ND 7-60W B22 WW ST64 CL | 7 | 60 | 806 | 115 | No | ST64 | 80 | 2700 | 10 | 15.000 | A++ | 138x64 | 74279200 | |
| 9 ND 7-60W E27 WW ST64 CL | 7 | 60 | 806 | 115 | No | ST64 | 80 | 2700 | 10 | 15.000 | A++ | 140x64 | 74275400 | |

CorePro LED bulb

CorePro LED bulbs – Dim frosted 40W - 100W



| Product type | LED | | Traditional | Lumen output | Efficacy | Dimmable | Bulb shape | CRI | Color temp. | Pack | Lifetime | Energy-label | Dimensions | EOC |
|---------------------------|------|-----|-------------|--------------|----------|----------|------------|------|-------------|--------|----------|--------------|------------|-----|
| | W | W | lm | lm/W | | | | K | pcs | Hrs. | | HxW | 8718696 | |
| 1 D 5.5-40W A60 E27 827 | 5,5 | 40 | 470 | 85 | Yes | A60S | 80 | 2700 | 10 | 15.000 | A+ | 110x60 | 76266000 | |
| 2 D 5.5-40W A60 B22 827 | 5,5 | 40 | 470 | 85 | Yes | A60S | 80 | 2700 | 10 | 15.000 | A+ | 110x60 | 76268400 | |
| D 8.5-60W A60 E27 827 | 8,5 | 60 | 806 | 95 | Yes | A60S+ | 80 | 2700 | 10 | 15.000 | A+ | 110x60 | 76270700 | |
| 3 D 8.5-60W A60 B22 827 | 8,5 | 60 | 806 | 95 | Yes | A60S+ | 80 | 2700 | 10 | 15.000 | A+ | 110x60 | 76272100 | |
| 4 D 11-75W A60 E27 827 | 11 | 75 | 1055 | 96 | Yes | A60M | 80 | 2700 | 10 | 15.000 | A+ | 110x60 | 76274500 | |
| 5 D 11-75W A60 B22 827 | 11 | 75 | 1055 | 96 | Yes | A60M | 80 | 2700 | 10 | 15.000 | A+ | 110x60 | 76276900 | |
| 6 D 13.5-100W A67 E27 827 | 13,5 | 100 | 1521 | 113 | Yes | A67 | 80 | 2700 | 10 | 15.000 | A+ | 137x70 | 76278300 | |
| 7 D 13.5-100W A67 B22 827 | 13,5 | 100 | 1521 | 113 | Yes | A67 | 80 | 2700 | 10 | 15.000 | A+ | 137x70 | 76280600 | |

CorePro LED bulbs – Non-DIM frosted 40W – 68W – 75W



| Product type | LED | Traditional | Lumen output | Efficacy | Dimmable | Bulb shape | CRI | Color temp. | Pack | Lifetime | Energy-label | Dimensions | EOC |
|-----------------------------------|-----|-------------|--------------|----------|----------|------------|-----|-------------|------|----------|--------------|------------|----------|
| CorePro LED bulb | W | W | lm | lm/W | | | | K | pcs | Hrs. | | HxW | 8718696 |
| 1 ND 5.5-40W A60 B22 827 | 5,5 | 40 | 470 | 85 | No | A60S | 80 | 2700 | 10 | 15.000 | A+ | 110x60 | 57765300 |
| 2 ND 5.5-40W A60 E27 827 | 5,5 | 40 | 470 | 85 | No | A60S | 80 | 2700 | 10 | 15.000 | A+ | 110x60 | 57757800 |
| 3 ND 5-40W A60 E27 830 | 5 | 40 | 470 | 94 | No | A60S | 80 | 3000 | 10 | 15.000 | A+ | 110x60 | 57993000 |
| 4 ND 5-40W A60 E27 840 | 5 | 40 | 470 | 94 | No | A60S | 80 | 4000 | 10 | 15.000 | A+ | 110x60 | 57779000 |
| 5 ND 5-40W A60 E27 865 | 5 | 40 | 470 | 94 | No | A60S | 80 | 6500 | 10 | 15.000 | A+ | 110x60 | 57787500 |
| CorePro LED bulb (Stick) | W | W | lm | lm/W | | | | K | pcs | Hrs. | | HxW | 8718696 |
| ND 9.5-68W T38 E27 830 NEW | 9,5 | 68 | 950 | 100 | No | Stick | 80 | 3000 | 10 | 15.000 | A+ | 115x37 | 81451200 |
| ND 9.5-75W T38 E27 840 NEW | 9,5 | 75 | 1050 | 111 | No | Stick | 80 | 4000 | 10 | 15.000 | A+ | 115x37 | 81453600 |

CorePro LED bulbs – Non-DIM frosted 60W – 75W – 100W



| Product type | LED | Traditional | Lumen output | Efficacy | Dimmable | Bulb shape | CRI | Color temp. | Pack | Lifetime | Energy-label | Dimensions | EOC |
|---------------------------|------|-------------|--------------|----------|----------|------------|-----|-------------|------|----------|--------------|------------|----------|
| CorePro LED bulb | W | W | lm | lm/W | | | | K | pcs | Hrs. | | HxW | 8718696 |
| 1 ND 8-60W A60 B22 827 | 8 | 60 | 806 | 101 | No | A60S | 80 | 2700 | 10 | 15.000 | A+ | 110x60 | 57763900 |
| 2 ND 8-60W A60 E27 827 | 8 | 60 | 806 | 101 | No | A60S | 80 | 2700 | 10 | 15.000 | A+ | 110x60 | 57755400 |
| ND 7.5-60W A60 E27 830 | 7,5 | 60 | 806 | 107 | No | A60S | 80 | 3000 | 10 | 15.000 | A+ | 110x60 | 57771400 |
| ND 7.5-60W A60 E27 840 | 7,5 | 60 | 806 | 107 | No | A60S | 80 | 4000 | 10 | 15.000 | A+ | 110x60 | 57777600 |
| ND 7.5-60W A60 E27 865 | 7,5 | 60 | 806 | 107 | No | A60S | 80 | 6500 | 10 | 15.000 | A+ | 110x60 | 57785100 |
| 3 ND 11-75W A60 B22 827 | 11 | 75 | 1055 | 96 | No | A60M | 80 | 2700 | 10 | 15.000 | A+ | 110x60 | 57761500 |
| 4 ND 11-75W A60 E27 827 | 11 | 75 | 1055 | 96 | No | A60M | 80 | 2700 | 10 | 15.000 | A+ | 110x60 | 49076100 |
| 5 ND 10.5-75W A60 E27 830 | 10,5 | 75 | 1055 | 100 | No | A60M | 80 | 3000 | 10 | 15.000 | A+ | 110x60 | 49752400 |
| 4 ND 10-75W A60 E27 840 | 10 | 75 | 1055 | 106 | No | A60M | 80 | 4000 | 10 | 15.000 | A+ | 110x60 | 51032200 |
| 5 ND 10-75W A60 E27 865 | 10 | 75 | 1055 | 106 | No | A60M | 80 | 6500 | 10 | 15.000 | A+ | 110x60 | 49758600 |
| 3 ND 13-100W A60 B22 827 | 13 | 100 | 1521 | 117 | No | A60M | 80 | 2700 | 10 | 15.000 | A+ | 110x60 | 51002500 |
| 4 ND 13-100W A60 E27 827 | 13 | 100 | 1521 | 117 | No | A60M | 80 | 2700 | 10 | 15.000 | A+ | 110x60 | 49074700 |
| ND 13-100W A60 E27 830 | 13 | 100 | 1521 | 117 | No | A60M | 80 | 3000 | 10 | 15.000 | A+ | 110x60 | 57767700 |
| ND 12.5-100W A60 E27 840 | 12,5 | 100 | 1521 | 122 | No | A60M | 80 | 4000 | 10 | 15.000 | A+ | 110x60 | 51030800 |
| ND 12.5-100W A60 E27 865 | 12,5 | 100 | 1521 | 122 | No | A60M | 80 | 6500 | 10 | 15.000 | A+ | 110x60 | 57781300 |

CorePro LED bulbs – Non-DIM frosted 120W – 150W



| Product type | LED | Traditional | Lumen output | Efficacy | Dimmable | Bulb shape | CRI | Color temp. | Pack | Lifetime | Energy-label | Dimensions | EOC |
|--------------------------------------|------|-------------|--------------|----------|----------|------------|-----|-------------|------|----------|--------------|------------|----------|
| CorePro LED bulb | W | W | lm | lm/W | | | | K | pcs | Hrs. | | HxW | 8718696 |
| 1 ND 18.5-120W E27 827 A67 | 18,5 | 120 | 2000 | 108 | No | A67 | 80 | 2700 | 10 | 15.000 | A+ | 132x69 | 70167600 |
| ND 18-120W E27 840 A67 | 18 | 120 | 2000 | 111 | No | A67 | 80 | 4000 | 10 | 15.000 | A+ | 132x69 | 70169000 |
| ND 18-120W A67 865 E27 | 18 | 120 | 2000 | 111 | No | A67 | 80 | 6500 | 10 | 15.000 | A+ | 132x69 | 70171300 |
| 2 ND 19.5-150W A67E27 827 NEW | 20 | 150 | 2500 | 128 | No | A67 | 80 | 2700 | 6 | 15.000 | A++ | 142x76.8 | 81385000 |
| ND 17.5-150W A67E27 840 NEW | 18 | 150 | 2500 | 143 | No | A67 | 80 | 4000 | 6 | 15.000 | A++ | 142x76.8 | 81387400 |
| ND 17.5-150W A67E27 865 NEW | 18 | 150 | 2500 | 143 | No | A67 | 80 | 6500 | 6 | 15.000 | A++ | 142x76.8 | 81389800 |

Deco LED lamps

Deco LED bulbs collection



| Product type | LED | Traditional | Lumen output | Efficacy | Dimmable | Bulb shape | CRI | Color temp. | Pack | Lifetime | Energy-label | Dimensions | EOC |
|---------------------------------------|-----|-------------|--------------|----------|----------|------------|-----|-------------|------|----------|--------------|------------|----------|
| CorePro LED bulb | W | W | lm | lm/W | | | | K | pcs | Hrs. | | HxW | 8718696 |
| 1 Spiral Gold ND | | | | | | | | | | | | | |
| SP ND 2.3-14W E27 GOLD A60CL | 2,3 | 14 | 125 | 54 | No | A60 | 80 | 2000 | 10 | 15.000 | A+ | 106x60 | 74411600 |
| SP ND 5-25W E27 GOLD G93 CL | 5 | 25 | 250 | 50 | No | G93 | 80 | 2000 | 6 | 15.000 | A | 142x95 | 74415400 |
| SP ND 5-25W E27 GOLD ST64 CL | 5 | 25 | 250 | 50 | No | ST64 | 80 | 2000 | 10 | 15.000 | A | 143x64 | 74413000 |
| 2 Giant Gold ND | | | | | | | | | | | | | |
| ND 5-25W E27 2000K A160 GOLD | 5 | 25 | 300 | 60 | No | PS160 | 80 | 2000 | 2 | 15.000 | A | 293x160 | 76810500 |
| ND 5-25W E27 2000K G200 GOLD | 5 | 25 | 300 | 60 | No | G200 | 80 | 2000 | 2 | 15.000 | A | 286x200 | 76812900 |
| Giant Gold Dim | | | | | | | | | | | | | |
| 40W E27 G200 GOLD DIM NEW | 6,5 | 40 | 470 | 72 | Yes | G200 | 80 | 2000 | 2 | 15.000 | A+ | 286x200 | 80347900 |
| 40W E27 A160 GOLD DIM NEW | 6,5 | 40 | 470 | 72 | Yes | A160 | 80 | 2000 | 2 | 15.000 | A+ | 293x160 | 80349300 |
| 40W E27 T65 GOLD DIM NEW | 6,5 | 40 | 470 | 72 | Yes | T65 | 80 | 2000 | 2 | 15.000 | A+ | 273x65 | 80351600 |
| Gold Dim | | | | | | | | | | | | | |
| D 7.5-48W A60 B22 820 GOLD | 7,5 | 48 | 610 | 81 | Yes | A60 | 80 | 2000 | 10 | 15.000 | A+ | 102x60 | 70958000 |
| D 7.5-48W A60 E27 820 GOLD | 7,5 | 48 | 610 | 81 | Yes | A60 | 80 | 2000 | 10 | 15.000 | A+ | 104x60 | 70956600 |
| D 7-50W G120 E27 820 GOLD | 7 | 50 | 630 | 90 | Yes | G120 | 80 | 2000 | 6 | 15.000 | A+ | 188x125 | 57577200 |
| D 7-50W ST64 B22 820 GOLD | 7 | 50 | 630 | 90 | Yes | ST64 | 80 | 2000 | 6 | 15.000 | A+ | 146.5x64 | 58107000 |
| D 7-50W ST64 E27 820 GOLD | 7 | 50 | 630 | 90 | Yes | ST64 | 80 | 2 000 | 6 | 15.000 | A+ | 148x64 | 57573400 |
| D 7-55W ST64 E27 825 GOLD | 7 | 55 | 720 | 103 | Yes | ST64 | 80 | 2500 | 6 | 15.000 | A+ | 148x64 | 57571000 |
| Modern Dim | | | | | | | | | | | | | |
| 40W E27 G200 4000K smoky D NEW | 6,5 | 40 | 610 | 94 | Yes | G200 | 80 | 4000 | 2 | 15.000 | A+ | 286x200 | 81506900 |
| 40W E27 A160 4000K smoky D NEW | 6,5 | 40 | 610 | 94 | Yes | A160 | 80 | 4000 | 2 | 15.000 | A+ | 293x160 | 81510600 |
| 40W E27 T65 4000K smoky D NEW | 6,5 | 40 | 630 | 97 | Yes | T65 | 80 | 4000 | 2 | 15.000 | A+ | 273x65 | 81512000 |

Deco vintage LED lamps

Deco LED candles and lusters collection – Gold coated Non-Dim Spiral



| Product type | LED | | Traditional | Lumen output | Efficacy | Dimmable | Bulb shape | CRI | Color temp. | Pack | Lifetime | Energy-label | Dimensions | EOC |
|----------------------------|-----|----|-------------|--------------|----------|----------|------------|------|-------------|--------|----------|--------------|------------|----------|
| | W | W | W | lm | lm/W | | | | K | pcs | Hrs. | | HxW | 8718696 |
| Spiral Gold Candle | | | | | | | | | | | | | | |
| ND 2.3-14W B35 E14 SP GOLD | 2.3 | 14 | 14 | 125 | 54 | No | B35 | 80 | 2000 | 10 | 15.000 | A+ | 99x35 | 76749800 |
| 1 D 5-35W E14 GOLD B35 CL | 5 | 35 | 410 | 82 | Yes | B35 | 80 | 2500 | 10 | 15.000 | A+ | 102x35 | 75084100 | |
| 2 D 5-35W E14 GOLD BA35 CL | 5 | 35 | 410 | 82 | Yes | BA35 | 80 | 2500 | 10 | 15.000 | A+ | 129x35 | 75088900 | |
| 3 D 5-35W E14 GOLD P45 CL | 5 | 35 | 410 | 82 | Yes | P45 | 80 | 2500 | 10 | 15.000 | A+ | 92x45 | 75086500 | |
| 4 D 5-35W E27 GOLD P45 CL | 5 | 35 | 410 | 82 | Yes | P45 | 80 | 2500 | 10 | 15.000 | A+ | 80x45 | 75090200 | |

MASTER LED candles & lusters

MASTER LED candles & lusters – DimTone - clear



| Product type | LED | | Traditional | Lumen output | Efficacy | Dimmable | Bulb shape | CRI | Color temp. | Pack | Lifetime | Energy-label | Dimensions | EOC |
|----------------------------|-----|----|-------------|--------------|----------|----------|------------|-----------|-------------|--------|----------|--------------|------------|---------|
| | W | W | W | lm | lm/W | | | | K | pcs | Hrs. | | HxW | 8718696 |
| 1 DT 4-25W B22 B38 CL | 4 | 25 | 250 | 63 | Yes | B38 | 80 | 2200-2700 | 10 | 15.000 | A+ | 111x38 | 70065500 | |
| 2 DT 4-25W E14 B38 CL | 4 | 25 | 250 | 63 | Yes | B38 | 80 | 2200-2700 | 10 | 25.000 | A+ | 113x38 | 45368100 | |
| 3 DT 4-25W E14 BA38 CL | 4 | 25 | 250 | 63 | Yes | BA38 | 80 | 2200-2700 | 10 | 25.000 | A+ | 129x38 | 45376600 | |
| 4 DT 4-25W E14 P48 CL | 4 | 25 | 250 | 63 | Yes | P48 | 80 | 2200-2700 | 10 | 25.000 | A+ | 95x48 | 45378000 | |
| 5 DT 4-25W E27 P48 CL | 4 | 25 | 250 | 63 | Yes | P48 | 80 | 2200-2700 | 10 | 25.000 | A+ | 93x48 | 45380300 | |
| 6 DT 6-40W B15 B38 CL | 6 | 40 | 470 | 78 | Yes | B38 | 80 | 2200-2700 | 10 | 25.000 | A+ | 113x38 | 55601600 | |
| 7 DT 6-40W E14 B38 CL | 6 | 40 | 470 | 78 | Yes | B38 | 80 | 2200-2700 | 10 | 25.000 | A+ | 113x38 | 45350600 | |
| 8 DT 6-40W B22 B38 CL | 6 | 40 | 470 | 78 | Yes | B38 | 80 | 2200-2700 | 10 | 25.000 | A+ | 111x38 | 45362900 | |
| 9 DT 6-40W E27 B38 CL | 6 | 40 | 470 | 78 | Yes | B38 | 80 | 2200-2700 | 10 | 25.000 | A+ | 112x38 | 47479200 | |
| 3 DT 6-40W E14 BA38 CL | 6 | 40 | 470 | 78 | Yes | BA38 | 80 | 2200-2700 | 10 | 25.000 | A+ | 129x38 | 45354400 | |
| 4 DT 6-40W E14 P48 CL | 6 | 40 | 470 | 78 | Yes | P48 | 80 | 2200-2700 | 10 | 25.000 | A+ | 95x48 | 45358200 | |
| 5 DT 6-40W E27 P48 CL | 6 | 40 | 470 | 78 | Yes | P48 | 80 | 2200-2700 | 10 | 25.000 | A+ | 93x48 | 45360500 | |
| 9 DT 6-40W B22 P48 CL | 6 | 40 | 470 | 78 | Yes | P48 | 80 | 2200-2700 | 10 | 25.000 | A+ | 92x48 | 47477800 | |
| 2 DT 8-60W B40 E14 827 CL | 8 | 60 | 806 | 101 | Yes | B40 | 80 | 2200-2700 | 10 | 25.000 | A+ | 127x40 | 55599600 | |
| 10 DT 8-60W P50 E14 827 CL | 8 | 60 | 806 | 101 | Yes | P50 | 80 | 2200-2700 | 10 | 25.000 | A+ | 111x50 | 58067700 | |

Classic filament candles and lusters

Classic filament candles and lusters – Dim clear



| Product type | LED | | Traditional | Lumen output | Efficacy | Dimmable | Bulb shape | CRI | Color temp. | Pack | Lifetime | Energy-label | Dimensions | EOC |
|----------------------------|-----|----|-------------|--------------|----------|----------|------------|------|-------------|--------|----------|--------------|------------|---------|
| | W | W | W | lm | lm/W | | | | K | pcs | Hrs. | | HxW | 8718696 |
| 1 D 2.7-25W B35 E14 827 CL | 2.7 | 25 | 250 | 93 | Yes | B35 | 80 | 2700 | 10 | 15.000 | A++ | 103x35 | 70980100 | |
| 2 D 2.7-25W P45 E14 827 CL | 2.7 | 25 | 250 | 93 | Yes | P45 | 80 | 2700 | 10 | 15.000 | A++ | 85x45 | 70986300 | |
| 3 D 2.7-25W P45 E27 827 CL | 2.7 | 25 | 250 | 93 | Yes | P45 | 80 | 2700 | 10 | 15.000 | A++ | 80x45 | 70988700 | |
| 4 D 5-40W B35 E14 827 CL | 5 | 40 | 470 | 94 | Yes | B35 | 80 | 2700 | 10 | 15.000 | A+ | 103x35 | 70982500 | |
| 5 D 5-40W B35 B22 827 CL | 5 | 40 | 470 | 94 | Yes | B35 | 80 | 2700 | 10 | 15.000 | A+ | 97x35 | 70984900 | |
| 6 D 5-40W BA35 E14 827 CL | 5 | 40 | 470 | 94 | Yes | BA35 | 80 | 2700 | 10 | 15.000 | A+ | 129x35 | 70996200 | |
| 7 D 5-40W P45 E14 827 CL | 5 | 40 | 470 | 94 | Yes | P45 | 80 | 2700 | 10 | 15.000 | A+ | 85x45 | 70990000 | |
| 8 D 5-40W P45 E27 827 CL | 5 | 40 | 470 | 94 | Yes | P45 | 80 | 2700 | 10 | 15.000 | A+ | 80x45 | 70992400 | |
| 9 D 5-40W P45 B22 827 CL | 5 | 40 | 470 | 94 | Yes | P45 | 80 | 2700 | 10 | 15.000 | A+ | 78x45 | 70994800 | |

Classic filament candles and lusters – Non-Dim clear



| Product type | LED | | Traditional | Lumen output | Efficacy | Dimmable | Bulb shape | CRI | Color temp. | Pack | Lifetime | Energy-label | Dimensions | EOC |
|----------------------------|-----|----|-------------|--------------|----------|----------|------------|------|-------------|--------|----------|--------------|------------|---------|
| | W | W | W | lm | lm/W | | | | K | pcs | Hrs. | | HxW | 8718696 |
| 1 ND 2-25W B35 B15 827 CL | 2 | 25 | 250 | 125 | No | B35 | 80 | 2700 | 10 | 15.000 | A++ | 97x35 | 76688000 | |
| 2 ND 2-25W B35 B22 827 CL | 2 | 25 | 250 | 125 | No | B35 | 80 | 2700 | 10 | 15.000 | A++ | 93x35 | 76690300 | |
| 3 ND 2-25W B35 E14 827 CL | 2 | 25 | 250 | 125 | No | B35 | 80 | 2700 | 10 | 15.000 | A++ | 97x35 | 57407200 | |
| 4 ND 2-25W BA35 E14 827 CL | 2 | 25 | 250 | 125 | No | BA35 | 80 | 2700 | 10 | 15.000 | A++ | 123x35 | 57409600 | |
| 5 ND 2-25W P45 E27 827 CL | 2 | 25 | 250 | 125 | No | P45 | 80 | 2700 | 10 | 15.000 | A++ | 78x45 | 57415700 | |
| 6 ND 2-25W P45 E14 827 CL | 2 | 25 | 250 | 125 | No | P45 | 80 | 2700 | 10 | 15.000 | A++ | 80x45 | 57413300 | |
| 7 ND 2-25W P45 B22 827 CL | 2 | 25 | 250 | 125 | No | P45 | 80 | 2700 | 10 | 15.000 | A++ | 78x45 | 76696500 | |
| 8 ND 2-25W ST35 E14 827 CL | 2 | 25 | 250 | 125 | No | ST35 | 80 | 2700 | 10 | 15.000 | A++ | 97x35 | 57411900 | |
| 9 ND 4-40W B35 B15 827 CL | 4 | 40 | 470 | 118 | No | B35 | 80 | 2700 | 10 | 15.000 | A++ | 97x35 | 76692700 | |
| 10 ND 4-40W B35 B22 827 CL | 4 | 40 | 470 | 118 | No | B35 | 80 | 2700 | 10 | 15.000 | A++ | 93x35 | 76694100 | |
| 11 ND 4-40W B35 E14 827 CL | 4 | 40 | 470 | 118 | No | BA35 | 80 | 2700 | 10 | 15.000 | A++ | 97x35 | 58729400 | |
| ND 4-40W P45 E14 827 CL | 4 | 40 | 470 | 118 | No | P45 | 80 | 2700 | 10 | 15.000 | A++ | 80x45 | 58725600 | |
| ND 4-40W P45 E27 827 CL | 4 | 40 | 470 | 118 | No | P45 | 80 | 2700 | 10 | 15.000 | A++ | 78x45 | 58727000 | |

Classic candles and lusters – Non-Dim frosted



| Product type | LED | | Traditional | Lumen output | Efficacy | Dimmable | Bulb shape | CRI | Color temp. | Pack | Lifetime | Energy-label | Dimensions | EOC |
|--------------------------|-----|----|-------------|--------------|----------|----------|------------|------|-------------|--------|----------|--------------|------------|---------|
| | W | W | W | lm | lm/W | | | | K | pcs | Hrs. | | HxW | 8718696 |
| 1 ND 2.2-25W B35 E14 FR | 2.2 | 25 | 250 | 114 | No | B35 | 80 | 2700 | 10 | 15.000 | A++ | 97x35 | 70637400 | |
| 2 ND 2.2-25W BA35 E14 FR | 2.2 | 25 | 250 | 114 | No | BA35 | 80 | 2700 | 10 | 15.000 | A++ | 123x35 | 70649700 | |
| 3 ND 2.2-25W P45 E14 FR | 2.2 | 25 | 250 | 114 | No | P45 | 80 | 2700 | 10 | 15.000 | A++ | 80x45 | 70641100 | |
| 4 ND 2.2-25W P45 E27 FR | 2.2 | 25 | 250 | 114 | No | P45 | 80 | 2700 | 10 | 15.000 | A++ | 78x45 | 70645900 | |
| 1 ND 4.3-40W B35 E14 FR | 4.3 | 40 | 470 | 109 | No | B35 | 80 | 2700 | 10 | 15.000 | A++ | 97x35 | 70639800 | |
| 3 ND 4.3-40W P45 E14 FR | 4.3 | 40 | 470 | 109 | No | P45 | 80 | 2700 | 10 | 15.000 | A++ | 80x45 | 70643500 | |
| 4 ND 4.3-40W P45 E27 FR | 4.3 | 40 | 470 | 109 | No | P45 | 80 | 2700 | 10 | 15.000 | A++ | 78x45 | 70647300 | |



© 2018 Philips Lighting Holding B.V. Με την επιφύλαξη παντός δικαιώματος. Αυτό το έγγραφο περιέχει πληροφορίες σχετικά με την οικογένεια προϊόντων της Philips Lighting. Έχετε υπόψη ότι οι πληροφορίες που παρέχονται υπόκεινται σε αλλαγές. Η Philips Lighting δεν παρέχει καμία διαβεβαίωση ή εγγύηση όσον αφορά την ακρίβεια ή την πληρότητα των πληροφοριών που περιλαμβάνονται στο παρόν και δεν θα ευθύνεται για οποιαδήποτε ενέργεια βασίζεται σε αυτές. Οι πληροφορίες που περιέχονται σε αυτό το έγγραφο δεν προορίζονται για εμπορική προσφορά και δεν αποτελούν μέρος προσφοράς ή σύμβασης. Τα εμπορικά σήματα αποτελούν ιδιοκτησία της Koninklijke Philips N.V., της Philips Lighting Holding B.V. ή των αντίστοιχων κατόχων τους.