

LED Opbouwarmatuur CoreLine Waterproof WT120C



1. Algemene Beschrijving

Langwerpig, waterdicht IP65, slagvast opbouwarmatuur aan de 2 kopzijden afgerond met halve cirkels, voorzien van LED panels met hoge lichtopbrengst geschikt voor toepassing in parkeergarages, magazijnen. De behuizing, vervaardigd uit spuitgiet polycarbonaat, wordt via RVS ophangbeugels, welke voorzien zijn van anti-vandalisme schroeven, gemonteerd en kan met RVS clip geopend worden. De armaturen zijn uitgerust met een breedstralende optiek voor directe lichtverdeling en ingebouwde vervangbare driver.

2. Electriche aansluiting

De LED-verlichting is rechtstreeks aansluitbaar op het 230 V_{AC} net.
Elektrische aansluiting via wartel(s) in afneembare eindkap

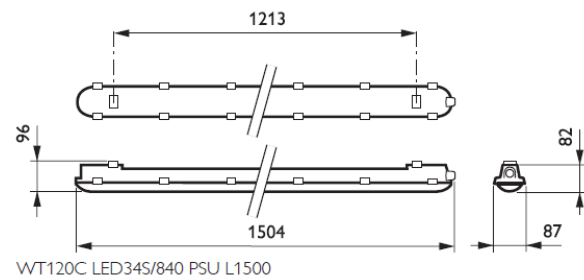
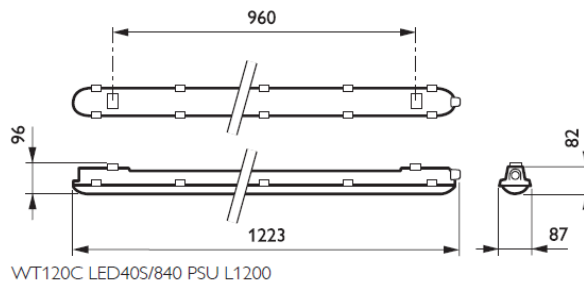
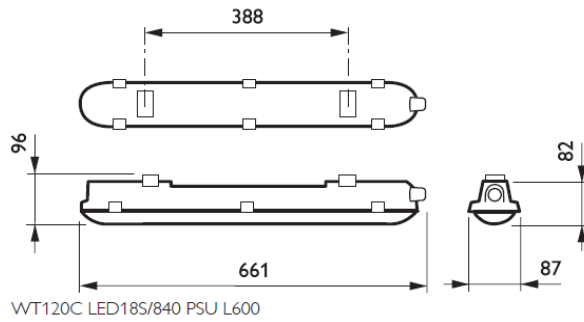
3. Specificaties

- Lumenoutput: 10.300 lumen, 20.700 lumen,
- Efficacy : ≥ 95 Lm/W
- Kleurtemperatuur : 4000 K
- Kleurweergave-index: $>Ra 80$
- Levensduur: 50.000 uur, L70 @ 25°C
- Bedrijfstemperatuur: $-20^{\circ}\text{C} \leq Ta \leq +35^{\circ}\text{C}$
- Beschermingsklasse: IP 65
- IK-code: IK08

4. Varianten

- Opbouw, 1.800 lumen, (l=600mm)
- Opbouw, 2.200 lumen, (l=1200mm)
- Opbouw, 4.000 lumen, (l=1200mm)
- Opbouw, 3.400 lumen, (l=1500mm)
- Opbouw, 6.000 lumen, (l=1500mm)

5. Afmetingen



6. Afbeelding



7. Aanvullende informatie

<http://www.ecat.lighting.philips.nl//armaturen-binnenverlichting/waterdichte-en-cleanroom-armaturen/waterdichte-armaturen/coreline-waterdicht-wt120c/68760/cat/?t1=ProductList>

