

**PHILIPS**  
RESPIRONICS

**SideStream**

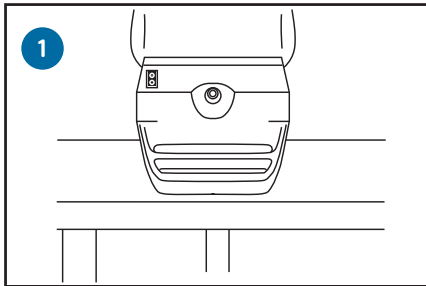
**Nebulizador**

# Guía de inicio rápido

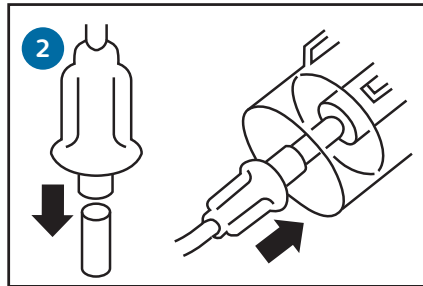


Antes de utilizar SideStream por primera vez, lea el folleto de instrucciones de uso.

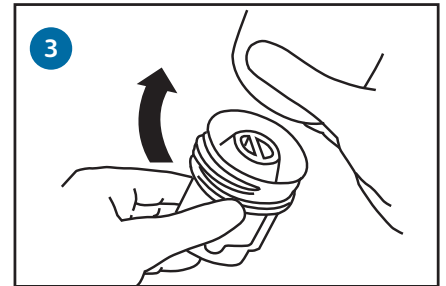
## Cómo utilizar el nebulizador SideStream



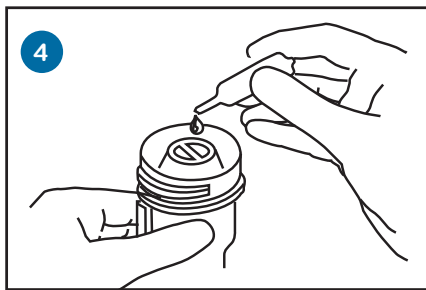
1 Coloque el compresor en una superficie sólida.



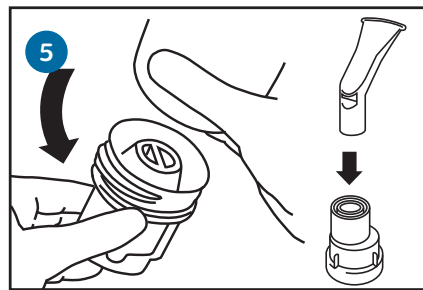
2 Conecte el tubo al compresor y al recipiente para el medicamento.



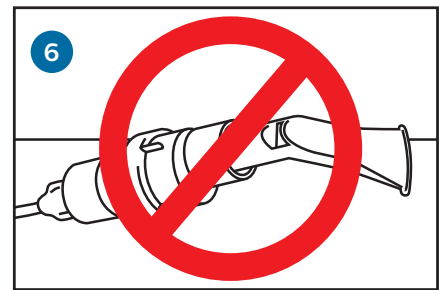
3 Desenrosque la tapa.



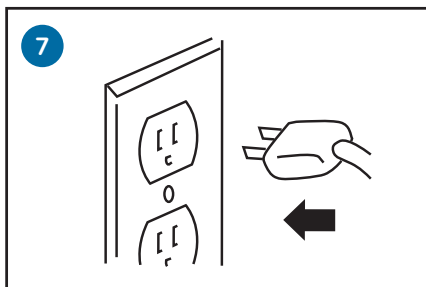
4 Llene el recipiente para el medicamento.



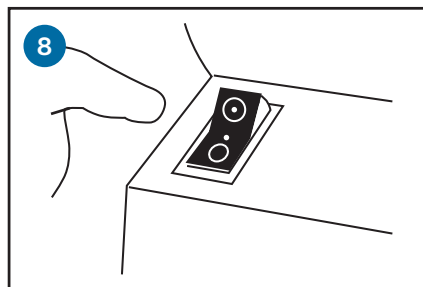
5 Vuelva a poner la tapa. Conecte la boquilla.



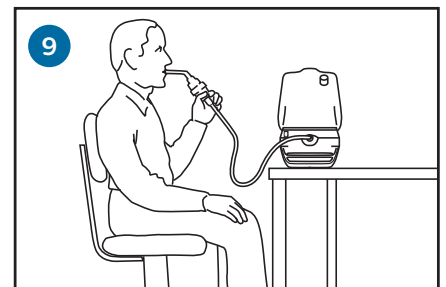
6 No incline el dispositivo SideStream.



7 Conecte el compresor.

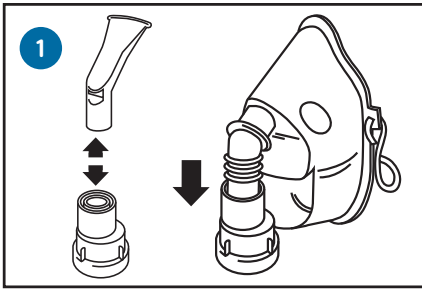


8 Encienda el interruptor.

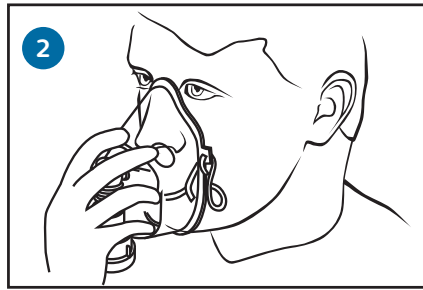


9 Siéntese erguido, relájese e inhale y exhale lentamente.

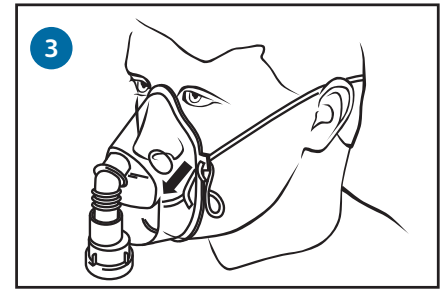
## Si necesita utilizar una mascarilla SideStream para adultos o niños:



Reemplace la boquilla por un adaptador para mascarilla y una mascarilla.



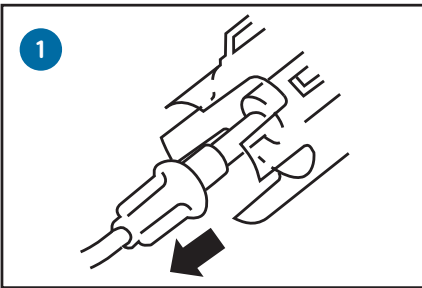
Coloque la mascarilla sobre la nariz y la boca.



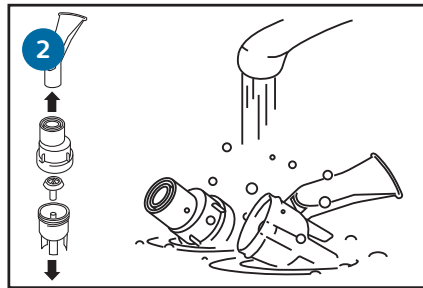
Coloque las correas sobre la cabeza y ajústelas.

## Instrucciones de limpieza

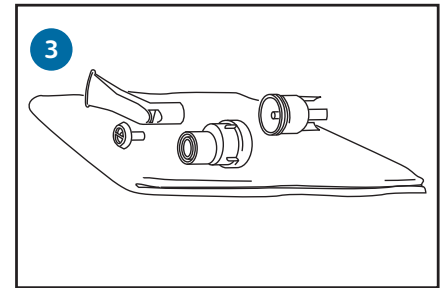
Después de cada uso (para SideStream reutilizable y desechable):



Desconecte la unidad del tubo.

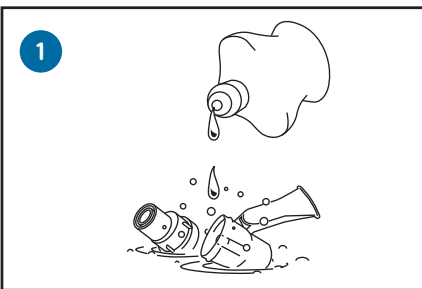


Desarme y lave todas las piezas con agua tibia y jabón (excepto el tubo).




Enjuáguelas con agua limpia y séquelas al aire.

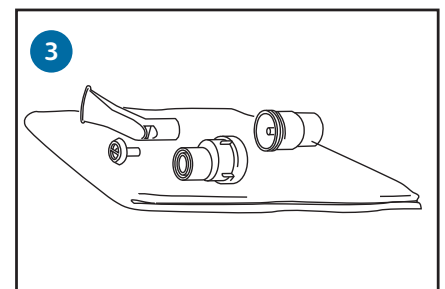
Una vez a la semana (solo para SideStream reutilizable):



Coloque las piezas (excepto el tubo) en agua con 2 a 3 gotas de detergente líquido.



Hierve durante 10 minutos.



Enjuáguelas con agua limpia por 2 minutos y séquelas al aire.

©2018 Koninklijke Philips N.V. Todos los derechos reservados. Especificaciones sujetas a cambio sin previo aviso. Las marcas comerciales pertenecen a Koninklijke Philips N.V. o sus respectivos propietarios. Los productos comercializados por Philips Respironics están en conformidad con la legislación vigente. Este material es información específica de producto, y es sólo de naturaleza formativa y educativa, y no está destinada a sustituir las opiniones, los diagnósticos o el tratamiento de un profesional de salud.



[www.philips.com/respironics](http://www.philips.com/respironics)

JC 7/3/18 PN1578663