PHILIPS
RESPIRONICS

OptiChamber Diamond

Utiliser ton inhalateur avec une chambre d'inhalation

La chambre d'inhalation fonctionne avec ton inhalateur afin de faciliter l'administration des médicaments dans tes poumons. Ils sont utiles pour les personnes de tout âge. Tucker utilise toujours une chambre avec son inhalateur. Demande toujours l'aide d'un adulte pour utiliser et nettoyer ton inhalateur.

Préparer l'appareil

1. Retire le capuchon de ton inhalateur et insère l'embout buccal dans l'ouverture en caoutchouc de la chambre.

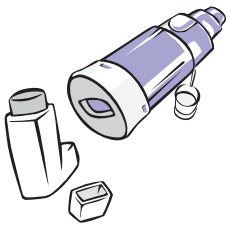

Si tu utilises un masque facial
– Fixe-le solidement sur l'embout buccal.

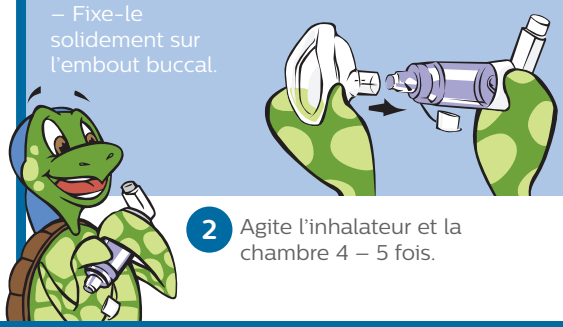

2. Agite l'inhalateur et la chambre 4 – 5 fois.

3. Place la chambre dans ta bouche, ferme les lèvres tout autour et expire.

Prendre ton médicament

4. Tout en commençant à inspirer lentement par la bouche, appuie une fois sur l'inhalateur.
5. Continue à inspirer lentement et aussi profondément que possible. Ralentissez votre inhalation si la tonalité d'alerte relative au débit d'inhalation se fait entendre
6. Retiens ta respiration pendant 10 secondes, puis expire.
7. Prends une autre bouffée si ton médecin te l'a demandé.

Si tu utilises un masque naso-buccal
– Appuie et maintiens-le sur ta bouche et ton nez. Pulvérise une bouffée de médicament dans la chambre puis inspire et expire par la bouche 6 fois.

Nettoyer ta chambre

1. Lave ta chambre une fois par semaine.
2. Retire le capuchon de l'embout buccal.

3. Pivote l'embout buccal et retire-le.

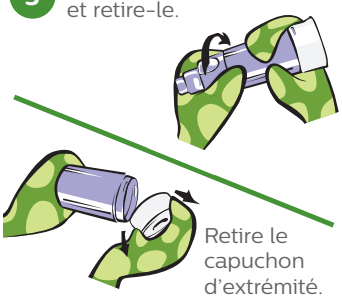

4. Laisse tremper ces pièces dans de l'eau chaude et savonneuse pendant 10 minutes.

5. Rince-le à l'eau claire et laisse-le sécher à l'air.
6. Réassemble les pièces et stocke la chambre dans un endroit sûr et sec.

© 2017 Koninklijke Philips N.V. Tous droits réservés.
Philips Healthcare se réserve le droit d'apporter des modifications aux caractéristiques techniques et/ou d'arrêter la production de tout produit, à tout moment et sans préavis ni obligation, et ne pourra être tenue pour responsable de toute conséquence de l'utilisation de cette publication.

PHILIPS

www.philips.com/asthma

YL 10/31/17 PN501135