

PHILIPS

Fiyat Listesi

Mayıs 2017



Philips Aydınlatma

Galata Kulesi

Kafam rahat

Kaydol

Philips Aydınlatma ile kafanız rahat olsun!

Aydınlatma profesyonelleri olarak, işlerinizi kolaylaştıracak doğru bilgiye, hızlıca ihtiyaç duyduğunuzu biliyoruz. “**Philips Aydınlatma ile Kafam Rahat Platformu**” artık 7/24 profesyonel destek ile, bir tıkla yanınızda!

<http://www.lighting.philips.com.tr/kampanyalar/kafam-rahata> adresine tıklayarak ulaşabilir; aşağıdaki çözümlerimizi keşfedebilirsiniz!



CoreLine, LED lambalar ve LEDtube gibi ürünler hakkında daha fazlasını öğrenin.



LED teknolojisi hakkındaki bilgilerinizi güçlendirmek için Philips Aydınlatma Üniversitesini takip edin.



Müşterinizin tasarruflarını hesaplayın.



Balast ve trafo uyumluluk listelerini indirin.



LED armatürlerin ve kontrollerin doğru kombinasyonunu bulun.



Müşteriniz için doğru LEDtube ürününü bulun.

İçindekiler

LAMBALAR

LED Lambalar	6
Enerji Tasarruflu Lambalar	22
Floresan Lambalar	25
Gaz Deşarjlı Lambalar	31
Gaz Deşarjlı Lambalar - Kompakt	34
Enkandesan Lambalar	37
Halojen Lambalar	38

TÜKETİCİ ARMATÜRLERİ

LED Gömme Spot	42
LED Plafonyer - LED Şerit	44
LED LINEA	45

BALASTLAR

Floresan Lamba Balastları	48
Gaz Deşarjlı Lamba Balastları	52
Ateşleyiciler, Halojen Transformatörler	57

ARMATÜRLER

İç Mekan Armatürler	60
Dış Mekan Armatürler	82



DecoClassic Filament



CorePro LED Bulb



Master LEDtube



LED LAMBALAR

LED Lambalar

Enerji Tasarruflu Lambalar

Floresan Lambalar

Gaz Deşarjlı Lambalar

Gaz Deşarjlı Lambalar - Kompakt

Halojen Lambalar

Enkandesan Lambalar

LED LAMBALAR

LEDbulb



Essential LED Lamba



3000/6500



E 27



Dim Edilmez



10000 Saat



EEL



12 Adet



%85

Ürün	12 NC	Gerilim (V)	Güç (W)	Eşdeğer Güç (W)	Duy	Işık Akısı (lm)	Renk Sıcaklığı (K)	Renk Geriverim (Ra)	Maks. Uzunluk (mm)	Çap (mm)	Kutu Adedi	Fiyat (€)
ESS LED Lamba 4-29W E27 3000K 230V A60 TR	929001269507	220-240	4	29	E27	300	3000	80	106	60	12	1.75
ESS LED Lamba 4-29W E27 6500K 230V A60 TR	929001269707	220-240	4	29	E27	310	6500	80	106	60	12	1.75
ESS LED Lamba 6-42W E27 3000K 230V A60 TR	929001269907	220-240	6	42	E27	490	3000	80	106	60	12	2.55
ESS LED Lamba 6-42W E27 6500K 230V A60 TR	929001270107	220-240	6	42	E27	510	6500	80	106	60	12	2.55
ESS LED Lamba 8-48W E27 3000K 230V A60 TR	929001270307	220-240	8	48	E27	610	3000	80	106	60	12	2.80
ESS LED Lamba 8-48W E27 6500K 230V A60 TR	929001270507	220-240	8	48	E27	640	6500	80	106	60	12	2.80



CorePro LEDbulb



3000/6500



E 27



Dim Edilmez



15000 Saat



EEL



10 Adet



%85

Ürün	12 NC	Gerilim (V)	Güç (W)	Eşdeğer Güç (W)	Duy	Işık Akısı (lm)	Renk Sıcaklığı (K)	Renk Geriverim (Ra)	Maks. Uzunluk (mm)	Çap (mm)	Kutu Adedi	Fiyat (€)
CorePro LEDbulb ND 7.5-60W A60 E27 865	929001163732	220-240	7,5	60	E27	806	6500	80	110	60	10	4.10
CorePro LEDbulb ND 8-60W A60 E27 830	929001162232	220-240	8	60	E27	806	3000	80	110	60	10	4.10
CorePro LEDbulb ND 10-75W A60 E27 865	929001163832	220-240	10	75	E27	1.055	6500	80	110	60	10	5.65
CorePro LEDbulb ND 10.5-75W A60 E27 830	929001162332	220-240	10,5	75	E27	1.055	3000	80	110	60	10	5.65
CorePro LEDbulb ND 13-100W A60 E27 830 FR	929001235002	220-240	13	100	E27	1.521	3000	80	110	60	10	6.30
CorePro LEDbulb ND 13-100W A60 E27 865 FR	929001235102	220-240	13	100	E27	1.521	6500	80	110	60	10	6.30



CorePro LEDbulb (Dim edilir)



2700



E 27



Dim Edilir



15000 Saat



EEL



10 Adet



%85

Ürün	12 NC	Gerilim (V)	Güç (W)	Eşdeğer Güç (W)	Duy	Işık Akısı (lm)	Renk Sıcaklığı (K)	Renk Geriverim (Ra)	Maks. Uzunluk (mm)	Çap (mm)	Kutu Adedi	Fiyat (€)
CorePro LEDbulb D 6-40W A60 E27 827	929001232702	220-240	6	40	E27	470	2700	80	110	60	10	5.65
CorePro LEDbulb D 8.5-60W A60 E27 827	929001232602	220-240	8,5	60	E27	806	2700	80	110	60	10	6.70
CorePro LEDbulb D 11.5-75W A60 E27 827	929001159032	220-240	11,5	75	E27	1.055	2700	80	110	60	10	7.75
CorePro LEDbulb D 16-100W A67 E27 827	929001158932	220-240	16	100	E27	1.521	2700	80	132	68	10	10.30



CorePro LEDbulb



2700



E 27



Dim Edilmez



15000 Saat



EEL



10 Adet



%85

ŞEFFAF

Ürün	12 NC	Gerilim (V)	Güç (W)	Eşdeğer Güç (W)	Duy	Işık Akısı (lm)	Renk Sıcaklığı (K)	Renk Geriverim (Ra)	Maks. Uzunluk (mm)	Çap (mm)	Kutu Adedi	Fiyat (€)
Corepro LEDbulb ND 6-40W E27 A60 CL	929001182332	220-240	6	40	E27	470	2700	80	110	60	10	4.95
Corepro LEDbulb ND 8-60W E27 A60 CL	929001214402	220-240	8	60	E27	806	2700	80	110	60	10	5.20



MASTER LEDbulb (Dim edilir)



2700/2200



E 27

Dim Edilir
DimTone

25000 Saat



EEL



10 Adet



%85



Ürün	12 NC	Gerilim (V)	Güç (W)	Eşdeğer Güç (W)	Duy	Işık Akısı (lm)	Renk Sıcaklığı (K)	Renk Geriverim (Ra)	Maks. Uzunluk (mm)	Çap (mm)	Kutu Adedi	Fiyat (€)
MAS LEDbulb DT 6-40W E27 A60 CL	929001150802	220-240	6	40	E27	470	2700-2200	80	110	60	10	6.20
MAS LEDbulb DT 8.5-60W E27 A60 CL	929001150932	220-240	8,5	60	E27	806	2700-2200	80	110	60	10	8.25
MAS LEDbulb DT 6-40W A60 E27 827 FR	929001233202	220-240	6	40	E27	470	2700-2200	80	110	60	10	5.65
MAS LEDbulb DT 8.5-60W A60 E27 827 FR	929001233402	220-240	8,5	60	E27	806	2700-2200	80	110	60	10	8.20
MAS LEDbulb DT 11-75W A67 E27 827 FR	929001200502	220-240	11	75	E27	1.055	2700-2200	80	132	68	10	16.40
MAS LEDbulb DT 15-100W A67 E27 827 FR	929001184402	220-240	15	100	E27	1.521	2700-2200	80	132	68	10	19.15

*DimTone özelliğine sahip MASTER LED Lambalar 2200K - 2700K renk sıcaklıkları arasında dim edilebilir.



LED Globe



2700/3000



E 27



Dim Edilmez



15000 Saat



EEL



4 Adet



%85

Ürün	12 NC	Gerilim (V)	Güç (W)	Eşdeğer Güç (W)	Duy	Işık Akısı (lm)	Renk Sıcaklığı (K)	Renk Geriverim (Ra)	Maks. Uzunluk (mm)	Çap (mm)	Kutu Adedi	Fiyat (€)
LED Globe 60W G93 E27 WW FR ND 1CT/4	929001229201	220-240	9,5	60	E27	806	2700	80	128	95	4	8.45
LED Globe 100W G93 E27 WW FR ND 1CT/4	929001229401	220-240	16,5	100	E27	1.521	2700	80	128	95	4	10.30
LED Globe 120W G120 E27 WW 230V ND 1CT/4	929001229801	220-240	18	120	E27	2.000	2700	80	168	120	4	15.45
LED Globe 120W G120 E27 WH 230V ND 1CT/4	929001229901	220-240	17	120	E27	2.000	3000	80	168	120	4	15.45

LED LAMBALAR

LEDbulb



MASTER LEDspot MV PAR



2700/3000/4000



E 27



Dim Edilir



40000 - 45000
Saat



EEL



6 Adet



Huzme Açısı



%87

IP66

Ürün	12 NC	Gerilim (V)	Güç (W)	Eşdeğer Güç (W)	Duy	Işık Akısı (lm)	Huzme Açısı (o)	Renk Sıcaklığı (K)	Maks. Uzunluk (mm)	Çap (mm)	Kutu Adedi	Fiyat (€)
MASTER LEDspot D 5.5-50W 2700K PAR20 25D	929001145302	220-240	5,5	50	E27	480	25	2700	85,2	65	6	15.05
MASTER LEDspot D 5.5-50W 3000K PAR20 25D	929001145402	220-240	5,5	50	E27	490	25	3000	85,2	65	6	15.05
MASTER LEDspot D 5.5-50W 4000K PAR20 25D	929001145502	220-240	5,5	50	E27	520	25	4000	85,2	65	6	15.05
MASTER LEDspot D 5.5-50W 2700K PAR20 40D	929001145602	220-240	5,5	50	E27	480	40	2700	85,2	65	6	15.05
MASTER LEDspot D 5.5-50W 3000K PAR20 40D	929001145702	220-240	5,5	50	E27	490	40	3000	85,2	65	6	15.05
MASTER LEDspot D 5.5-50W 4000K PAR20 40D	929001145802	220-240	5,5	50	E27	520	40	4000	85,2	65	6	15.05
MAS LEDspot D 9.5-90W 827 WW PAR30S 25D SO	929001198702	220-240	9,5	90	E27	845	25	2700	93	92	6	23.25
MAS LEDspot D 9.5-90W 840 CW PAR30S 25D SO	929001198802	220-240	9,5	90	E27	890	25	4000	93	92	6	23.25
MAS LEDspot D 13-100W 827WW PAR38 25D*	929001142802	220-240	13	100	E27	1.100	25	2700	132	124	6	30.10

*Tüm MASTER LEDSpot MV PAR ürün ailesi AirFlux teknolojisine sahiptir.

MAS LEDspot D 13-100W 827WW PAR38 25D / IP66 koruma sınıfına sahiptir.



LED Özel Ürünler (Dim edilmez)



2700/3000



G4/G9
E14/R7s



Dim Edilmez



15000 Saat



EEL



4-10-12 Adet



%88

Ürün	12 NC	Gerilim (V)	Güç (W)	Eşdeğer Güç (W)	Duy	Işık Akısı (lm)	Renk Sıcaklığı (K)	Maks. Uzunluk (mm)	Çap (mm)	Kutu Adedi	Fiyat (€)
CorePro LEDcapsuleLV 1-10W G4 827	929001244302	12	1	10	G4	120	2700	39,2	14,3	12	4.80
CorePro LEDcapsuleLV 2-20W G4 827	929001244402	12	2	20	G4	200	2700	45	14,3	12	5.85
CorePro LEDcapsuleMV 2.5-25W G9 827 G9	929001133402	220-240	2,5	25	G9	204	2700	53	18	12	6.85
LED 15W E14 WW 230V T25 ND/4*	929001129030	220-240	1,7	15	E14	136	2700	63,5	25,5	4	4.65
CorePro R7s 118mm 6.5-60W 830	929001186102	220-240	6,5	60	R7s	806	3000	22,5	118	10	13.00

*Buzdolabı uygulamaları için özel



LED Özel Ürünler (Dim edilir)



2700/3000/4000



G4/G9
R7s



Dim Edilir



15000 Saat



EEL



12 Adet



%88

Ürün	12 NC	Gerilim (V)	Güç (W)	Eşdeğer Güç (W)	Duy	Işık Akısı (lm)	Renk Sıcaklığı (K)	Maks. Uzunluk (mm)	Çap (mm)	Kutu Adedi	Fiyat (€)
CorePro LEDcapsuleLV 2-20W G4 827 D*	929001235302	12	2	20	G4	200	2700	48	17	12	8.60
CorePro LEDcapsuleMV 2.3-25W G9 827 D*	929001232002	220-240	2,3	25	G9	215	2700	58	22,5	12	8.20
CorePro R7s 118mm 14-100W 830 D	929001243702	220-240	14	100	R7s	1.600	3000	118	28,5	12	21.85
CorePro R7s 118mm 14-100W 840 D	929001243802	220-240	14	100	R7s	1.800	4000	118	28,5	12	21.85

*Dim edebilmek için minimum 2 adet kapsül bağlantısı yapılmalıdır.



DecoClassic Filament LEDbulb



2000/2700



E 27



Dim Edilir



15000 Saat



EEL



10 Adet



%89

Ürün	12 NC	Gerilim (V)	Güç (W)	Eşdeğer Güç (W)	Duy	Işık Akısı (lm)	Renk Sıcaklığı (K)	Renk Geriverim (Ra)	Maks. Uzunluk (mm)	Çap (mm)	Kutu Adedi	Fiyat (€)
CLA LEDBulb ND 3.5-40W A60 E27 827 CL*	929001237102	220-240	3,5	40	E27	470	2700	80	104	60	10	5,15
CLA LEDBulb ND 6-60W A60 E27 827 CL*	929001237202	220-240	6	60	E27	806	2700	80	104	60	10	6,20
CLA LEDBulb D 5-40W A60 E27 827 CL	929001227902	220-240	5	40	E27	470	2700	80	112	60	10	7,20
CLA LEDBulb D 7.5-60W A60 E27 827	929001228002	220-240	7,5	60	E27	806	2700	80	112	60	10	8,25
CLA LEDBulb D 7.5-48W A60 E27 820 GOLD	929001228102	220-240	7,5	48	E27	600	2000	80	112	60	10	10,30

*Dim edilmez.



DecoClassic Filament LEDbulb



2000/2500/2700



E 27



Dim Edilir



15000 Saat



EEL



10 Adet



%91

Ürün	12 NC	Gerilim (V)	Güç (W)	Eşdeğer Güç (W)	Duy	Işık Akısı (lm)	Renk Sıcaklığı (K)	Renk Geriverim (Ra)	Maks. Uzunluk (mm)	Çap (mm)	Kutu Adedi	Fiyat (€)
CLA LEDBulb ND 3.5-40W ST64 E27 827 CL*	929001237302	220-240	3,5	40	E27	470	2700	80	140	64	10	6,85
CLA LEDBulb ND 6-60W ST64 E27 827 CL*	929001237402	220-240	6	60	E27	806	2700	80	140	64	10	8,25
CLA LEDBulb D 7-60W ST64 E27 827 CL	929001228602	220-240	7	60	E27	806	2700	80	148	64	10	12,30
CLA LEDBulb D 7-50W ST64 E27 820 GOLD	929001228902	220-240	7	50	E27	630	2000	80	148	64	10	13,95
CLA LEDBulb D 7-55W ST64 E27 825 GOLD	929001228502	220-240	7	55	E27	720	2500	80	148	64	10	13,95

*Dim edilmez.



DecoClassic LEDglobe



2000/2700



E 27



Dim Edilir



15000 Saat



EEL



10 Adet



%91

Ürün	12 NC	Gerilim (V)	Güç (W)	Eşdeğer Güç (W)	Duy	Işık Akısı (lm)	Renk Sıcaklığı (K)	Renk Geriverim (Ra)	Maks. Uzunluk (mm)	Çap (mm)	Kutu Adedi	Fiyat (€)
CLA LEDGlobe ND 6-60W G93 E27 827 CL*	929001238802	220-240	6	60	E27	806	2700	80	140	95	10	8,25
CLA LEDGlobe D 7-60W G93 E27 827 CL	929001229002	220-240	7	60	E27	806	2700	80	150	95	10	12,30
CLA LEDGlobe D 7-50W G120 E27 820 GOLD	929001229102	220-240	7	50	E27	630	2000	80	188	125	10	15,00

*Dim edilmez.

LED LAMBALAR

LEDcandle & LEDluster



CorePro LEDcandle & LEDluster



2700/4000



E14/E27



Dim Edilmez



15000 Saat



EEL



10 Adet



%88

Ürün	12 NC	Gerilim (V)	Güç (W)	Eşdeğer Güç (W)	Duy	Işık Akısı (lm)	Renk Sıcaklığı (K)	Renk Geriverim (Ra)	Maks. Uzunluk (mm)	Çap (mm)	Kutu Adedi	Fiyat (€)
MUM TIPI												
CorePro candle ND 3.5-25W E14 840 B35 FR	929001205607	220-240	3,5	25	E14	290	4000	80	106	35	10	3.95
CorePro candle ND 4-25W E14 827 B35 FR	929001157407	220-240	4	25	E14	250	2700	80	106	35	10	3.95
CorePro candle ND 5.5-40W E14 840 B35 FR	929001205807	220-240	5,5	40	E14	520	4000	80	106	35	10	4.10
CorePro candle ND 5.5-40W E14 827 B35 FR	929001157707	220-240	5,5	40	E14	470	2700	80	106	35	10	4.10
MİNİ TOP TIPI												
CorePro lustre ND 3.5-25W E14 840 P45 FR	929001205702	220-240	3,5	25	E14	290	4000	80	88	45	10	3.10
CorePro lustre ND 4-25W E14 827 P45 FR	929001157502	220-240	4	25	E14	250	2700	80	88	45	10	3.10
CorePro lustre ND 4-25W E27 827 P45 FR	929001157602	220-240	4	25	E27	250	2700	80	88	45	10	3.10
CorePro lustre ND 5.5-40W E14 840 P45 FR	929001205902	220-240	5,5	40	E14	520	4000	80	88	45	10	3.95
CorePro lustre ND 5.5-40W E14 827 P45 FR	929001157802	220-240	5,5	40	E14	470	2700	80	88	45	10	3.95
Corepro lustre ND 5.5-40W E27 827 P45 FR	929001175402	220-240	5,5	40	E27	470	2700	80	87	45	10	3.95



CorePro LEDcandle & LEDluster



2700/4000



E14/E27



Dim Edilmez



15000 Saat



EEL



10 Adet



%88

Ürün	12 NC	Gerilim (V)	Güç (W)	Eşdeğer Güç (W)	Duy	Işık Akısı (lm)	Renk Sıcaklığı (K)	Renk Geriverim (Ra)	Maks. Uzunluk (mm)	Çap (mm)	Kutu Adedi	Fiyat (€)
MUM TIPI												
Corepro candle ND 4-25W E14 827 B35 CL	929001142202	220-240	4	25	E14	250	2700	80	106	35	10	3.70
Corepro candle ND 5.5-40W E14 840 B35 CL	929001206002	220-240	5,5	40	E14	520	4000	80	106	35	10	4.10
Corepro candle ND 5.5-40W E14 827 B35 CL	929001142502	220-240	5,5	40	E14	470	2700	80	106	35	10	4.10
MİNİ TOP TIPI												
Corepro lustre ND 4-25W E14 827 P45 CL	929001142302	220-240	4	25	E14	250	2700	80	88	45	10	3.70
Corepro lustre ND 4-25W E27 827 P45 CL	929001142402	220-240	4	25	E27	250	2700	80	87	45	10	3.70
Corepro lustre ND 5.5-40W E14 827 P45 CL	929001142602	220-240	5,5	40	E14	470	2700	80	88	45	10	4.10
Corepro lustre ND 5.5-40W E27 827 P45 CL	929001175302	220-240	5,5	40	E27	470	2700	80	87	45	10	4.10
Corepro lustre ND 5.5-40W E14 840 P45 CL	929001206102	220-240	5,5	40	E14	520	4000	80	88	45	10	4.10

ŞEFFAF



DecoClassic Filament LEDcandle



2700



E 14



Dim Edilmez



15000 Saat



EEL



10 Adet



%91

Ürün	12 NC	Gerilim (V)	Güç (W)	Eşdeğer Güç (W)	Duy	Işık Akısı (lm)	Renk Sıcaklığı (K)	Renk Geriverim (Ra)	Maks. Uzunluk (mm)	Çap (mm)	Kutu Adedi	Fiyat (€)
------	-------	-------------	---------	-----------------	-----	-----------------	--------------------	---------------------	--------------------	----------	------------	-----------

MUM CLA LEDcandle ND 2-25W B35 E14 827 CL 929001238302 220-240 2 25 E14 250 2700 80 97 35 10 4.10

KUĞU MUM CLA LEDcandle ND 2-25W BA35 E14 827 CL 929001238402 220-240 2 25 E14 250 2700 80 123 35 10 4.10

BURGU MUM CLA LEDcandle ND 2-25W ST35 E14 827 CL 929001238502 220-240 2 25 E14 250 2700 80 97 35 10 4.10



MASTER LEDcandle & LEDluster DimTone



2700/2200



E14/E27



Dim Edilir DimTone



25000 Saat



EEL



10 Adet



%86

Ürün	12 NC	Gerilim (V)	Güç (W)	Eşdeğer Güç (W)	Duy	Işık Akısı (lm)	Renk Sıcaklığı (K)	Renk Geriverim (Ra)	Maks. Uzunluk (mm)	Çap (mm)	Kutu Adedi	Fiyat (€)
------	-------	-------------	---------	-----------------	-----	-----------------	--------------------	---------------------	--------------------	----------	------------	-----------

MUM TİPİ

MAS LEDcandle DT 4-25W E14 B38 CL 929001139802 220-240 4 25 E14 250 2700-2200 80 113 38 10 4.95

MAS LEDcandle DT 6-40W E14 B38 CL 929001140402 220-240 6 40 E14 470 2700-2200 80 113 38 10 6.15

MAS LEDcandle DT 6-40W E27 B38 CL 929001157902 220-240 6 40 E27 470 2700-2200 80 113 38 10 6.15

MAS LEDcandle DT 8-60W B40 E14 827 CL 929001211702 220-240 8 60 E14 806 2700-2200 80 108 40 10 9.15

KUĞU MUM TİPİ

MAS LEDcandle DT 4-25W E14 BA38 CL 929001139902 220-240 4 25 E14 250 2700-2200 80 129 38 10 8.55

MAS LEDcandle DT 6-40W E14 BA38 CL 929001140502 220-240 6 40 E14 470 2700-2200 80 129 38 10 8.55

MINİ TOP TİPİ

MAS LEDluster DT 4-25W E14 P48 CL 929001140002 220-240 4 25 E14 250 2700-2200 80 95 48 10 8.55

MAS LEDluster DT 4-25W E27 P48 CL 929001140102 220-240 4 25 E27 250 2700-2200 80 93 48 10 8.55

MAS LEDluster DT 6-40W E14 P48 CL 929001140602 220-240 6 40 E14 470 2700-2200 80 95 48 10 8.55

MAS LEDluster DT 6-40W E27 P48 CL 929001140702 220-240 6 40 E27 470 2700-2200 80 93 48 10 8.55

MAS LEDluster DT 8-60W P50 E14 827 CL 929001211902 220-240 8 60 E14 806 2700-2200 80 111 50 10 9.15

Uyumlu dimmer anahtar tablosu için lütfen satış ofislerimize danışınız.

Benzersiz dim deneyimi: DimTone

Işık, dim edildiğinde sıcak tonlara yaklaşır.
(2200K - 2700K arası)

DimTone özelliği ile LED lambaların dim edilme özelliği yeni bir seviyeye ulaşıyor. Bu özellik sayesinde hem ışığın parlaklığını hem de ışık rengini ayarlayabilirsiniz. 2700K sarı renk sıcaklığını 2200K "gün batımı" renk sıcaklığına kadar kısarak, sıcak ambiyanslar yakalayabilirsiniz.



2200 K

2700 K

LED LAMBALAR

Sceneswitch



Sceneswitch LEDbulb



2700/4000



E14/E27



Dim Edilir
Anahtar deęiřimi
gerekmez



15000 Saat



EEL



10 Adet



%86

Ürün	12 NC	Gerilim (V)	Güç (W)	Eşdeğer Güç (W)	Duy	Işık Akısı (lm)	Renk Sıcaklığı (K)	Renk Geriverim (Ra)	Maks. Uzunluk (mm)	Çap (mm)	Kutu Adedi	Fiyat (€)
LED SSW 60W A60 E27 WW-CW FR ND 1BC/4	929001264101	220-240	9,5	60	E27	806	2700 4000	80	111	61	10	10.30



1 LED lamba 2 farklı renk seçeneęi

- İhtiyacınıza göre ister beyaz, ister sarı ışık ile kullanın.
- İlave montaj gerekmez.
- Dimmer anahtar ihtiyacı yoktur. Standart anahtarınızla çalışır.





Şimdi
Beyaz Renk
Seçeneği



Essential LEDspot GU10



2700/3000



GU10



Dim Edilmez



15000 Saat



EEL



10 Adet

Huzme
Açısı

%90

ÜRÜN

ÜRÜN	12 NC	Gerilim (V)	Güç (W)	Eşdeğer Güç (W)	Duy	Işık Akısı (lm)	Huzme Açısı (o)	Renk Sıcaklığı (K)	Maks. Uzunluk (mm)	Çap (mm)	Kutu Adedi	Fiyat (€)
Essential LED 4.6-50W GU10 827 36D	929001215208	220-240 V	4,6	50	GU10	350	36	2700	53	50	10	3,10
Essential LED 4.6-50W GU10 830 36D	929001218108	220-240 V	4,6	50	GU10	365	36	3000	53	50	10	3,10



CorePro LEDspot MV



2700/3000/4000



GU10



Dim Edilmez



15000 Saat



EEL



10 Adet

Huzme
Açısı

%91

ÜRÜN

ÜRÜN	12 NC	Gerilim (V)	Güç (W)	Eşdeğer Güç (W)	Duy	Işık Akısı (lm)	Huzme Açısı (o)	Renk Sıcaklığı (K)	Maks. Uzunluk (mm)	Çap (mm)	Kutu Adedi	Fiyat (€)
CorePro LEDspot MV 3.5-35W GU10 827 36D	929001220102	220-240	3,5	35	GU10	250	36	2700	50	54	10	3,20
CorePro LEDspot MV 3.5-35W GU10 830 36D	929001220202	220-240	3,5	35	GU10	260	36	3000	50	54	10	3,20
CorePro LEDspot MV 3.5-35W GU10 840 36D	929001220302	220-240	3,5	35	GU10	270	36	4000	50	54	10	3,20
CorePro LEDspot MV 5-50W GU10 840 36D	929001220602	220-240	5	50	GU10	380	36	4000	50	54	10	3,70
CorePro LEDspot MV 5-50W GU10 840 50D	929001172902	220-240	5	50	GU10	400	50	4000	55	50	10	3,70
CorePro LEDspot MV 6.5-65W GU10 830 36D	929001165502	220-240	6,5	65	GU10	460	36	3000	55	50	10	6,70



MASTER LEDspot MV Value



2700/3000/4000



GU10



Dim Edilir



35000 Saat



EEL



10 Adet

Huzme
Açısı

%90

ÜRÜN

ÜRÜN	12 NC	Gerilim (V)	Güç (W)	Eşdeğer Güç (W)	Duy	Işık Akısı (lm)	Huzme Açısı (o)	Renk Sıcaklığı (K)	Maks. Uzunluk (mm)	Çap (mm)	Kutu Adedi	Fiyat (€)
MAS LEDspot MV VLE D 3.5-35W GU10 827 40D	929001215502	220-240	3,5	35	GU10	265	40	2700	56	50	10	6,65
MAS LEDspot MV VLE D 3.5-35W GU10 830 40D	929001215602	220-240	3,5	35	GU10	275	40	3000	56	50	10	6,65
MAS LEDspot MV VLE D 3.5-35W GU10 840 40D	929001215702	220-240	3,5	35	GU10	290	40	4000	56	50	10	6,65
MAS LEDspot MV VLE D 4.3-50W GU10 827 40D	929001216102	220-240	4,3	50	GU10	365	40	2700	56	50	10	8,65
MAS LEDspot MV VLE D 4.3-50W GU10 830 40D	929001216202	220-240	4,3	50	GU10	375	40	3000	56	50	10	8,65
MAS LEDspot MV VLE D 4.3-50W GU10 840 40D	929001216302	220-240	4,3	50	GU10	390	40	4000	56	50	10	8,65



LEDspot MV PAR



2700



E 14



Dim Edilmez



15000 Saat



EEL



10 Adet



Huzme Açısı



%87

ÜRÜN

ÜRÜN	12 NC	Gerilim (V)	Güç (W)	Eşdeğer Güç (W)	Duy	Işık Akısı (lm)	Renk Sıcaklığı (K)	Renk Geriverim (Ra)	Maks. Uzunluk (mm)	Çap (mm)	Kutu Adedi	Fiyat (€)
CorePro LEDspot MV ND 2.9-40W 827 R50 36D	929001235902	220-240	2,9	40	E14	230	2700	80	81	51	10	5,20
CorePro LEDspot MV ND 1.7-25W 827 R50 36D	929001235802	220-240	1,7	25	E14	135	2700	80	81	51	10	4,95
CorePro LEDspot MV ND 2.2-30W 827 R39 36D	929001235502	220-240	2,2	30	E14	150	2700	80	66	39	10	4,95

LED LAMBALAR

LEDspot MV



MASTER LEDspot MV



2700/3000/4000



GU10



Dim Edilir



50000 Saat



EEL



10 Adet



Huzme Açısı



%89

Ürün	12 NC	Gerilim (V)	Güç (W)	Eşdeğer Güç (W)	Duy	Işık Akısı (lm)	Huzme Açısı (°)	Renk Sıcaklığı (K)	Maks. Uzunluk (mm)	Çap (mm)	Kutu Adedi	Fiyat (€)
MAS LEDspot MV D 4-35W GU10 927 25D	929001139202	220-240	4	35	GU10	250	25	2700	57	50	10	10.90
MAS LEDspot MV D 4-35W GU10 930 25D	929001139402	220-240	4	35	GU10	260	25	3000	57	50	10	10.90
MAS LEDspot MV D 4-35W GU10 940 25D	929001139602	220-240	4	35	GU10	282	25	4000	57	50	10	10.90
MAS LEDspot MV D 4-35W GU10 927 40D	929001139302	220-240	4	35	GU10	262	40	2700	57	50	10	10.90
MAS LEDspot MV D 4-35W GU10 930 40D	929001139502	220-240	4	35	GU10	272	40	3000	57	50	10	10.90
MAS LEDspot MV D 4-35W GU10 940 40D	929001139702	220-240	4	35	GU10	295	40	4000	57	50	10	10.90
MAS LEDspot MV D 5.4-50W GU10 927 25D	929001138602	220-240	5.4	50	GU10	260	25	2700	57	50	10	13.70
MAS LEDspot MV D 5.4-50W GU10 930 25D	929001138802	220-240	5.4	50	GU10	260	25	3000	57	50	10	13.70
MAS LEDspot MV D 5.4-50W GU10 927 40D	929001138702	220-240	5.4	50	GU10	378	40	2700	57	50	10	13.70
MAS LEDspot MV D 5.4-50W GU10 930 40D	929001138902	220-240	5.4	50	GU10	378	40	3000	57	50	10	13.70
MAS LEDspot MV D 5.4-50W GU10 940 40D	929001139102	220-240	5.4	50	GU10	392	40	4000	57	50	10	13.70

MASTER LEDspot MV ürün ailesi CRI 90 renksel geriverim indeksine sahiptir.

Büyüleyici renkler için MASTER LEDspot

CRI 90 değerindeki yüksek renksel verim indeksine sahip MASTER LEDspot MV ürün ailesi, tüm uygulamalar için mükemmel halojen dönüşümü sağlar.

50.000 saat kullanım ömrünü, yüksek kaliteli ışık ile birleştirerek renklerin daha canlı ve parlak görünmesini garantiler. Dim edilebilir, düşük enerji tüketimi sağlar.

2700K-3000K-4000K olmak üzere 3 farklı renk seçeneği sunar. Mağazalarda büyüleyici renkler için ayrıcalıklı MASTER LEDspot MV ailesini tercih edin.



Philips MASTER LEDspot

www.philips.com/masterledlamps



MASTER LEDspot LV MR11



2700



GU4



Dim Edilmez



40000 Saat



EEL



12 Adet

Huzme
Açısı

%82

TransforMax

Ürün	12 NC	Gerilim (V)	Güç (W)	Eşdeğer Güç (W)	Duy	Işık Akısı (lm)	Huzme Açısı (o)	Renk Sıcaklığı (K)	Maks. Uzunluk (mm)	Çap (mm)	Kutu Adedi	Fiyat (€)
MAS LEDspot LV 3.5-20W 827 MR11 24D	929001123802	12	3.5	20	GU4	207	24	2700	40	35	12	11.25



Essential LEDspot MR16



2700/6500



GU5.3



Dim Edilmez



15000 Saat



EEL



10 Adet



Huzme Açısı



%91

Ürün	12 NC	Gerilim (V)	Güç (W)	Eşdeğer Güç (W)	Duy	Işık Akısı (lm)	Huzme Açısı (o)	Renk Sıcaklığı (K)	Maks. Uzunluk (mm)	Çap (mm)	Kutu Adedi	Fiyat (€)
Essential LED 3-35W 2700K MR16 24D	929001239708	220-240	3	35	GU10	260	24	2700	46	50	10	4.20
Essential LED 3-35W 6500K MR16 24D	929001239808	220-240	3	35	GU10	290	24	6500	46	50	10	4.20
Essential LED 5-50W 2700K MR16 24D	929001240108	220-240	5	50	GU10	400	24	2700	46	50	10	4.55
Essential LED 5-50W 6500K MR16 24D	929001240208	220-240	5	50	GU10	435	24	6500	46	50	10	4.55



CorePro LEDspot LV MR16



2700/4000



GU5.3



Dim Edilmez



15000 Saat



EEL



10 Adet



Huzme Açısı



%85

Ürün	12 NC	Gerilim (V)	Güç (W)	Eşdeğer Güç (W)	Duy	Işık Akısı (lm)	Huzme Açısı (o)	Renk Sıcaklığı (K)	Maks. Uzunluk (mm)	Çap (mm)	Kutu Adedi	Fiyat (€)
CorePro LEDspot LV ND 2.8-20W 827 MR16 36D	929001239902	12	2.8	20	GU5.3	250	36	2700	46	50	10	4.80
CorePro LEDspot LV ND 4.7-35W 827 MR16 36D	929001240302	12	4.7	35	GU5.3	380	36	2700	46	50	10	5.35
CorePro LEDspot LV ND 4.7-35W 840 MR16 36D	929001240402	12	4.7	35	GU5.3	395	36	4000	46	50	10	5.35
CorePro LEDspot LV ND 8.2-50W 827 MR16 36D	929001240502	12	8.2	50	GU5.3	621	36	2700	46	50	10	10.10
CorePro LEDspot LV ND 8.2-50W 840 MR16 36D	929001240602	12	8.2	50	GU5.3	645	36	4000	46	50	10	10.10



Classic LEDspot LV MR16



2700



GU5.3



Dim Edilmez



15000 Saat



EEL



10 Adet

Huzme
Açısı

%86

Ürün	12 NC	Gerilim (V)	Güç (W)	Eşdeğer Güç (W)	Duy	Işık Akısı (lm)	Huzme Açısı (o)	Renk Sıcaklığı (K)	Maks. Uzunluk (mm)	Çap (mm)	Kutu Adedi	Fiyat (€)
CLA LEDspot LV ND 3-20W MR16 827 36D	929001189302	12	3	20	GU5.3	260	36	2700	48	50	10	5.75
CLA LEDspot LV ND 5-35W MR16 827 36D	929001189102	12	5	35	GU5.3	390	36	2700	48	50	10	6.60

LED LAMBALAR

LEDspot LV



TransforMax

MASTER LEDspot LV Value MR16



Ürün	12 NC	Gerilim (V)	Güç (W)	Eşdeğer Güç (W)	Duy	Işık Akısı (lm)	Huzme Açısı (o)	Renk Sıcaklığı (K)	Maks. Uzunluk (mm)	Çap (mm)	Kutu Adedi	Fiyat (€)
MAS LEDspot LV VLE 3.4-20W 827 MR16 24D*	929001147402	12	3,4	20	GU5.3	220	24	2700	54	50	10	7.65
MAS LEDspot LV VLE 3.4-20W 830 MR16 24D*	929001147702	12	3,4	20	GU5.3	225	24	3000	54	50	10	7.65
MAS LEDspot LV VLE 3.4-20W 827 MR16 36D*	929001147502	12	3,4	20	GU5.3	220	36	2700	54	50	10	7.65
MAS LEDspot LV VLE 3.4-20W 830 MR16 36D*	929001147602	12	3,4	20	GU5.3	225	36	3000	54	50	10	7.65
MAS LEDspot LV VLE D 6.3-35W 827 MR16 24D RN	929001152102	12	6,3	35	GU5.3	390	24	2700	50	50	10	10.40
MAS LEDspot LV VLE D 6.3-35W 830 MR16 24D RN	929001151802	12	6,3	35	GU5.3	420	24	3000	50	50	10	10.40
MAS LEDspot LV VLE D 6.3-35W 840 MR16 24D RN	929001151902	12	6,3	35	GU5.3	460	24	4000	50	50	10	10.40
MAS LEDspot LV VLE D 6.3-35W 827 MR16 36D RN	929001151702	12	6,3	35	GU5.3	390	36	2700	50	50	10	10.40
MAS LEDspot LV VLE D 6.3-35W 830 MR16 36D RN	929001152202	12	6,3	35	GU5.3	420	36	3000	50	50	10	10.40
MAS LEDspot LV VLE D 6.3-35W 840 MR16 36D RN	929001152302	12	6,3	35	GU5.3	460	36	4000	50	50	10	10.40

*Patentli TransforMax teknolojisi detayları için lütfen bakınız syf: 102
*MAS LEDspot LV VLE 3.4-20W MR16 LEDspot lambalar dim edilemez.



MASTER LEDspot LV MR16 DimTone



Ürün	12 NC	Gerilim (V)	Güç (W)	Eşdeğer Güç (W)	Duy	Işık Akısı (lm)	Huzme Açısı (o)	Renk Sıcaklığı (K)	Maks. Uzunluk (mm)	Çap (mm)	Kutu Adedi	Fiyat (€)
MAS LEDspot LV DimTone 6.5-35W 827 MR16 24D	929001127802	12	6,5	35	GU5.3	370	24	2700-2200	50	50	10	15.85
MAS LEDspot LV DimTone 6.5-35W 827 MR16 36D	929001127902	12	6,5	35	GU5.3	370	36	2700-2200	50	50	10	15.85

DimTone özelliğine sahip MASTER LED Lambalar 2200K - 2700K renk sıcaklıkları arasında dim edilebilir.

TransforMax



MASTER LEDspot LV MR16



Ürün	12 NC	Gerilim (V)	Güç (W)	Eşdeğer Güç (W)	Duy	Işık Akısı (lm)	Huzme Açısı (o)	Renk Sıcaklığı (K)	Maks. Uzunluk (mm)	Çap (mm)	Kutu Adedi	Fiyat (€)
MAS LEDspot LV D 7-35W 827 MR16 24D	929001152802	12	7	35	GU5.3	390	24	2700	51	50	10	15.05
MAS LEDspot LV D 7-35W 830 MR16 24D	929001152902	12	7	35	GU5.3	410	24	3000	51	50	10	15.05
MAS LEDspot LV D 7-35W 840 MR16 24D	929001153002	12	7	35	GU5.3	430	24	4000	51	50	10	15.05
MAS LEDspot LV D 7-35W 827 MR16 36D	929001153102	12	7	35	GU5.3	385	36	2700	51	50	10	15.05
MAS LEDspot LV D 7-35W 830 MR16 36D	929001153202	12	7	35	GU5.3	405	36	3000	51	50	10	15.05
MAS LEDspot LV D 7-35W 840 MR16 36D	929001153302	12	7	35	GU5.3	425	36	4000	51	50	10	15.05
MAS LEDspot LV D 6.5-35W 927 MR16 60D	929001153432	12	6,5	35	GU5.3	360	60	2700	51	50	10	17.20
MAS LEDspot LV D 6.5-35W 930 MR16 60D	929001153532	12	6,5	35	GU5.3	360	60	3000	51	50	10	17.20
MAS LEDspot LV D 8-50W 827 MR16 24D	929001149802	12	8	50	GU5.3	621	24	2700	54	50	10	21.90
MAS LEDspot LV D 8-50W 830 MR16 24D	929001149902	12	8	50	GU5.3	621	24	3000	54	50	10	21.90
MAS LEDspot LV D 8.0-50W 827 MR16 36D	929001150102	12	8	50	GU5.3	636	36	2700	54	50	10	21.90
MAS LEDspot LV D 8.0-50W 830 MR16 36D	929001150202	12	8	50	GU5.3	660	36	2700	54	50	10	21.90

*Patentli TransforMax teknolojisi detayları için lütfen bakınız syf: 102



MASTER LEDspot LV AR111



2700/3000



G53



Dim Edilir



40000 Saat



EEL



6 Adet



Huzme Açısı



%80

TransforMax

Ürün	12 NC	Gerilim (V)	Güç (W)	Esdeğer Güç (W)	Duy	Işık Akısı (lm)	Huzme Açısı (°)	Renk Sıcaklığı (K)	Maks. Uzunluk (mm)	Çap (mm)	Kutu Adedi	Fiyat (€)
MAS LEDspot LV D 10-50W 927 AR111 8D	929001243902	12	10	50	G53	530	8	2700	62,3	111	6	27,35
MAS LEDspot LV D 10-50W 930 AR111 8D	929001244002	12	10	50	G53	530	8	3000	62,3	111	6	27,35
MAS LEDspot LV D 11-50W 927 AR111 24D	929001169802	12	11	50	G53	560	24	2700	62,3	111	6	27,35
MAS LEDspot LV D 11-50W 930 AR111 24D	929001169902	12	11	50	G53	580	24	3000	62,3	111	6	27,35
MAS LEDspot LV D 11-50W 927 AR111 40D	929001170002	12	11	50	G53	550	40	2700	62,3	111	6	27,35
MAS LEDspot LV D 11-50W 930 AR111 40D	929001170102	12	11	50	G53	570	40	3000	62,3	111	6	27,35
MAS LEDspot LV D 15-75W 927 AR111 24D	929001170202	12	15	75	G53	760	24	2700	62,3	111	6	30,10
MAS LEDspot LV D 15-75W 930 AR111 24D	929001170302	12	15	75	G53	770	24	3000	62,3	111	6	30,10
MAS LEDspot LV D 15-75W 927 AR111 40D	929001170402	12	15	75	G53	750	40	2700	62,3	111	6	30,10
MAS LEDspot LV D 15-75W 930 AR111 40D	929001170502	12	15	75	G53	760	40	3000	62,3	111	6	30,10
MAS LEDspot LV D 20-100W 827 AR111 24D	929001170802	12	20	100	G53	1.180	24	2700	62,3	111	6	36,85

- MAS LEDspot LV D 20-100W AR111 ürünleri CRI 80 değerine sahiptir.
- Uyumlu trafo tablosu için lütfen satış ofislerimize danışınız.

Tasarım odaklı LED spot aydınlatma

Zarif tasarımlı yeni Philips MASTER LEDspot LV AR111; mağaza, galeri, restoran, otel ve müze aydınlatma uygulamaları için idealdir. CRI 90 renksel geriverim indeksine sahip bu lambalar sayesinde renkler daha canlı ve parlak görünür. Yenilenen reflektör tasarımı, ışığı tek noktada toplayarak gölgelenme riskini azaltır. Kamaşma önleyici "anti-glare" özelliği ise artırılmış kullanıcı konforu sunar.



LED LAMBALAR

LEDtube



Essential LEDtube



CRI 80



G13



Huzme Açısı
240°



50000
Açma-Kapama



EEL



30000 Saat



Dim Edilmez



RoHS
Compliant



CE



KEMA

YENİ

Ürün	12 NC	Gerilim (V)	Güç (W)	Duy	Işık Akısı (lm)	Renk Sıcaklığı (K)	Renk Geriverim (Ra)	Maks. Uzunluk (mm)	Çap (mm)	Kutu Adedi	Fiyat (€)
Essential LEDtube 600mm 8W840 T8 AP I	929001173208	220-240	8	G13	800	4000	80	602,5	28	10	7,75
Essential LEDtube 600mm 8W865 T8 AP I	929001173308	220-240	8	G13	800	6500	80	602,5	28	10	7,75
Essential LEDtube 1200mm 20W840 T8 AP I G	929001224408	220-240	20	G13	2.100	4000	80	1.212	28	10	10,95
Essential LEDtube 1200mm 20W865 T8 AP I G	929001224508	220-240	20	G13	2.100	6500	80	1.212	28	10	10,95
Essential LEDtube 1500mm 25W 865 I	929001200708	220-240	25	G13	3.000	6500	80	1.514	28	10	25,75
Essential LEDtube 1500mm 25W 840 I G	929001289508	220-240	25	G13	3.000	4000	80	1.514	28	10	25,75
Essential LEDtube 1500mm 25W 830 I G	929001289608	220-240	25	G13	3.000	3000	80	1.514	28	10	25,75

YENİ

YENİ

MASTER LEDtube VLE



CRI 80



G13



Huzme Açısı
160°



50000
Açma-Kapama



EEL



50000 Saat



Dim Edilmez



RoHS
Compliant



CE



KEMA

Ürün	12 NC	Gerilim (V)	Güç (W)	Duy	Işık Akısı (lm)	Renk Sıcaklığı (K)	Renk Geriverim (Ra)	Maks. Uzunluk (mm)	Çap (mm)	Kutu Adedi	Fiyat (€)
STANDART ÇIKIŞ											
MAS LEDtube 600mm HO 8W830 T8	929001307002	220-240	8	G13	1.000	3000	83	602,5	28	10	13,65
MAS LEDtube 600mm HO 8W840 T8	929001307102	220-240	8	G13	1.000	4000	83	602,5	28	10	13,65
MAS LEDtube 600mm HO 8W865 T8	929001307202	220-240	8	G13	1.000	6500	83	602,5	28	10	13,65
MAS LEDtube STD 1200mm 10.5W840 T8 I	929001297608	220-240	10,5	G13	1.600	4000	83	1.212	28	10	16,35
MAS LEDtube STD 1200mm 10.5W865 T8 I	929001297708	220-240	10,5	G13	1.600	6500	83	1.212	28	10	16,35
MAS LEDtube VLE 1500mm SO 20W840 T8C	929000287602	220-240	20	G13	2.000	4000	83	1.514	28	10	33,20
MAS LEDtube VLE 1500mm SO 20W865 T8C	929000287702	220-240	20	G13	2.000	6500	83	1.514	28	10	33,20
YÜKSEK ÇIKIŞ											
MAS LEDtube 1500mm HO 20W830 T8	929001298602	220-240	20	G13	2.900	3000	83	1.514	28	10	24,60
MAS LEDtube 1500mm HO 20W840 T8	929001298702	220-240	20	G13	3.100	4000	83	1.514	28	10	24,60
MAS LEDtube 1500mm HO 20W865 T8	929001298802	220-240	20	G13	3.100	6500	83	1.514	28	10	24,60
ULTRA ÇIKIŞ											
MAS LEDtube 1200mm UO 16W 830 T8	929001297802	220-240	16	G13	2.300	3000	83	1.212	28	10	21,90
MAS LEDtube 1200mm UO 16W 840 T8	929001297902	220-240	16	G13	2.500	4000	83	1.212	28	10	21,90
MAS LEDtube 1200mm UO 16W 865 T8	929001298002	220-240	16	G13	2.500	6500	83	1.212	28	10	21,90
MAS LEDtube 1500mm UO 24W 830 T8	929001298102	220-240	24	G13	3.400	3000	83	1.514	28	10	30,10
MAS LEDtube 1500mm UO 24W 840 T8	929001298202	220-240	24	G13	3.700	4000	83	1.514	28	10	30,10
MAS LEDtube 1500mm UO 24W 865 T8	929001298302	220-240	24	G13	3.700	6500	83	1.514	28	10	30,10

Özel proje fiyatlandırması için lütfen satış temsilcilerimize danışın.



Her defasında dođru LEDtube

Aydınlatma ihtiyacınız ne olursa olsun, Philips MASTER LEDtube portföyünde mutlaka ona uygun ideal bir çözüm vardır. Lambalarımızı her uygulama için dođru LEDtube çözümünü bulmanızı kolaylaştırabilmek için **Standart, Yüksek ve Ultra** şeklinde üç yeni ışık çıkışı kategorisine göre etiketleyerek yeniden düzenledik. En iyi enerji verimliliğinden en iyi ışık çıkışına kadar her adım için.

Bu basit geçiş, Philips LEDtube'ün dönebilen başlık özelliğinin yanı sıra üç farklı uzunluk ve renk sıcaklığı seçenekleriyle sağlanabilir. Sonuç olarak Philips ile her defasında dođru LEDtube çözümünü sunmak mümkün.

innovation ✨ you

Philips MASTER LEDtube
www.philips.com/ledtube



PHILIPS



Essential T5 LEDtube



Ürün	12 NC	Gerilim (V)	Güç (W)	Duy	Işık Akısı (lm)	Renk Sıcaklığı (K)	Renk Geriverim (Ra)	Maks. Uzunluk (mm)	Çap (mm)	Kutu Adedi	Fiyat (€)
STANDART ÇIKIŞ											
ESSENTIAL LEDtube 600mm 8W865 G5 I	929001380808	220-240	8	G5	1.050	6500	80	1.212	19	10	12.55
ESSENTIAL LEDtube 600mm 8W840 G5 I	929001380708	220-240	8	G5	1.050	4000	80	1.212	19	10	12.55
ESSENTIAL LEDtube 600mm 8W830 G5 I	929001380608	220-240	8	G5	950	3000	80	1.212	19	10	12.55
ESSENTIAL LEDtube 1200mm 16W865 G5 I	929001381108	220-240	16	G5	2.100	6500	80	602,5	19	10	17.60
ESSENTIAL LEDtube 1200mm 16W840 G5 I	929001381008	220-240	16	G5	2.100	4000	80	602,5	19	10	17.60
ESSENTIAL LEDtube 1200mm 16W830 G5 I	929001380908	220-240	16	G5	1.950	3000	80	602,5	19	10	17.60



Master T5 LED Tube Instant Fit



Ürün	12 NC	Gerilim (V)	Güç (W)	Duy	Işık Akısı (lm)	Renk Sıcaklığı (K)	Renk Geriverim (Ra)	Maks. Uzunluk (mm)	Çap (mm)	Kutu Adedi	Fiyat (€)
MAS LEDtube HF 1500mm HO 26W 830 T5	929001201402	220-240	26	G5	3.700	3000	83	146,2	21	10	Lütfen fiyat sorunuz
MAS LEDtube HF 1500mm HO 26W 840 T5	929001201502	220-240	26	G5	3.900	4000	83	146,2	21	10	
MAS LEDtube HF 1500mm HO 26W 865 T5	929001201202	220-240	26	G5	3.900	6500	83	146,2	21	10	



CorePro LED PL-C*



Ürün	12 NC	Gerilim (V)	Güç (W)	Duy	Işık Akısı (lm)	Renk Sıcaklığı (K)	Renk Geriverim (Ra)	Maks. Uzunluk (mm)	Çap (mm)	Kutu Adedi	Fiyat (€)
CorePro LED PLC 6.5W 830 2P G24d-2	929001201402	220-240	6,5	G24q-2	600	3000	83	147,1	33,4	10	13.65
CorePro LED PLC 6.5W 840 2P G24d-2	929001201502	220-240	6,5	G24q-2	650	4000	83	147,1	33,4	10	13.65
CorePro LED PLC 8.5W 830 2P G24d-3	929001201202	220-240	8,5	G24q-3	900	3000	83	170,1	33,4	10	16.40
CorePro LED PLC 8.5W 840 2P G24d-3	929001201302	220-240	8,5	G24q-3	950	4000	83	170,1	33,4	10	16.40
CorePro LED PLC 6.5W 830 4P G24q-2	929001201002	220-240	6,5	G24q-2	600	3000	83	147,1	33,4	10	13.65
CorePro LED PLC 6.5W 840 4P G24q-2	929001201102	220-240	6,5	G24q-2	650	4000	83	147,1	33,4	10	13.65
CorePro LED PLC 9W 830 4P G24q-3	929001200802	220-240	9	G24q-3	900	3000	83	170,1	33,4	10	16.40
CorePro LED PLC 9W 840 4P G24q-3	929001200902	220-240	9	G24q-3	950	4000	83	170,1	33,4	10	16.40

Özel proje fiyatlandırması için lütfen satış temsilcilerimize danışın.



Yüksek Tavan Yol Aydınlatması

TrueForce LED HPL



4000



E27/E40



50000 Saat



Dim Edilmez



EEL



EEL

Ürün	12 NC	Gerilim (V)	Güç (W)	Eşdeğer Güç (W)	Duy	Işık Akısı (lm)	Renk Sıcaklığı (K)	Maks. Uzunluk (mm)	Çap (mm)	Uygulama Alanı	Fiyat (€)
TrueForce / Yol Aydınlatması Çözümlerinizi İçin (80W ve 125W HPL/HQL veya 70W SON/HPS Lamba Muadili)											
TForce LED HPL ND 48-33W E27 740 CL	929001296402	220-240	35	125	E27	4.800	4000	84	178	Yol Aydınlatması	Lütfen fiyat sorunuz.
TForce LED HPL ND 44-33W E27 740 FR	929001296502	220-241	35	125	E27	4.400	4000	84	178	Yol Aydınlatması	
TForce LED HPL ND 32-25W E27 740 CL	929001296602	220-242	25	80	E27	3.200	4000	84	178	Yol Aydınlatması	
TForce LED HPL ND 29-25W E27 740 FR	929001296702	220-243	25	80	E27	2.900	4000	84	178	Yol Aydınlatması	
TrueForce / Yüksek Tavan Uygulamalarınız İçin (250W veya 400W Quartz Metal Halide Lamba Muadili)											
TForce LED HPI ND 110-88W E40 840 60D	929001356802	220-244	88	250	E40	11.000	4000	84	178	Yüksek Tavan	Lütfen fiyat sorunuz.
TForce LED HPI ND 110-88W E40 840 120D	929001356902	220-245	88	250	E40	11.000	4000	84	178	Yüksek Tavan	
TForce LED HIL ND 150-400W E40 840 60D*	929001357002	220-246	150	400	E40	20.000	4000	84	178	Yüksek Tavan	
TForce LED HIL ND 150-400W E40 840 120D*	929001357102	220-247	150	400	E40	20.000	4000	84	178	Yüksek Tavan	

*Temmuz 2017'den itibaren.

TrueForce Çığır açan HID LED çözümü

Philips'in yeni inovasyon teknolojisiyle üretilmiş TrueForce LED ailesi, şehir içi aydınlatma ve yüksek tavan uygulamalarınız için ideal LED çözümü sunar.



Özel proje fiyatlandırması için lütfen satış temsilcilerimize danışın.

LAMBALAR

Enerji Tasarruflu Lambalar
Normal Duyulu



ECONOMY TWISTER



≤ 2.0



CRI 81



6000
Açma-Kapama



5-40 sn



0.3 sn



Dim Edilmez



EEL



6000 Saat

Ürün	12 NC	Gerilim (V)	Güç (W)	Eşdeğer Güç (W)	Duy	Işık Akısı (lm)	Renk Sıcaklığı (K)	Renk Geriverim (Ra)	Maks. Uzunluk (mm)	Çap (mm)	Kutu Adedi	Fiyat (€)
EconomyTwister 8W CDL E27 220-240V 1PF/6	929689218401	220-240	8	40	E27	475	6500	80	86,5	47,5	6	2.30
EconomyTwister 8W WW E27 220-240V 1PF/6	929689218302	220-240	8	40	E27	500	2700	82	86,5	47,5	6	2.30
EconomyTwister 12W CDL E27 220-240V 1PF/6	929689218601	220-240	12	60	E27	700	6500	80	94,0	47,5	6	2.30
EconomyTwister 12W WW E27 220-240V 1PF/6	929689218501	220-240	12	60	E27	741	2700	82	94,0	47,5	6	2.30
EconomyTwister 15W CDL E27 220-240V 1PF/6	929689218801	220-240	15	75	E27	900	6500	80	107,5	51,5	6	2.30
EconomyTwister 15W WW E27 220-240V 1PF/6	929689218701	220-240	15	75	E27	950	2700	82	107,5	51,5	6	2.30
EconomyTwister 20W CDL E27 220-240V 1PF/6	929689219001	220-240	20	100	E27	1.200	6500	80	111,5	56,5	6	2.30
EconomyTwister 20W WW E27 220-240V 1PF/6	929689218901	220-240	20	100	E27	1.250	2700	82	111,5	56,5	6	2.30
EconomyTwister 23W CDL E27 220-240V 1PF/6	929689258201	220-240	23	125	E27	1.450	6500	80	118,5	61,5	6	2.30
EconomyTwister 23W WW E27 220-240V 1PF/6	929689258101	220-240	23	125	E27	1.550	2700	82	118,5	61,5	6	2.30
EconomyTwister 8W CDL E14 220-240V 1PF/6	929689238401	220-240	8	40	E14	475	6500	80	96,5	47,5	6	2.30
EconomyTwister 8W WW E14 220-240V 1PF/6	929689238302	220-240	8	40	E14	500	2700	82	96,5	47,5	6	2.30
EconomyTwister 12W CDL E14 220-240V 1PF/6	929689238602	220-240	12	60	E14	700	6500	80	104,0	47,5	6	2.30
EconomyTwister 12W WW E14 220-240V 1PF/6	929689238501	220-240	12	60	E14	741	2700	82	104,0	47,5	6	2.30



TORNADO YÜKSEK LÜMEN



≤ 5.0



CRI 81



10000
Açma-Kapama



10-100 sn



2,0 sn



Dim Edilmez



EEL



10000 Saat

Ürün	12 NC	Gerilim (V)	Güç (W)	Eşdeğer Güç (W)	Duy	Işık Akısı (lm)	Renk Sıcaklığı (K)	Renk Geriverim (Ra)	Maks. Uzunluk (mm)	Çap (mm)	Kutu Adedi	Fiyat (€)
Tornado T3 32W CDL E27 220-240V 1PF/6	929689154401	220-240	32	145	E27	2160	6500	80	149	70	6	15.00
Tornado T3 32W WW E27 220-240V 1PF/6	929689301301	220-240	32	145	E27	2255	2700	80	149	70	6	15.00
Tornado High Lumen 45W CDL E27 1CT/6	929676011202	220-240	45	175	E27	2.735	6500	80	210	98	6	19.20
Tornado High Lumen 45W WW E27 1CT/6	929676000701	220-240	45	185	E27	2.825	2700	80	210	98	6	19.20
Tornado High Lumen 65W CDL E27 1CT/6	929676011402	220-240	65	250	E27	4.000	6500	80	226	98	6	25.50
Tornado High Lumen 65W WW E27 1CT/6	929676011701	220-240	65	260	E27	4.125	2700	80	226	98	6	25.50
Tornado High Lumen 80W CDL E40 1CT/6	929676031202	220-240	80	315	E40	5.100	6500	80	265	104	6	33.00
Tornado High Lumen 80W WW E40 1CT/6	929676011801	220-240	80	330	E40	5.300	2700	80	265	104	6	33.00

LAMBALAR

Enerji Tasarruflu Lambalar
Normal Duyulu



GENIE



≤ 2.0



CRI 81



10000

Açma-Kapama



5-40 sn



0,3 sn



Dim Edilmez



EEL



10000 Saat

Ürün	12 NC	Gerilim (V)	Güç (W)	Eşdeğer Güç (W)	Duy	Işık Akısı (lm)	Renk Sıcaklığı (K)	Renk Geriverim (Ra)	Maks. Uzunluk (mm)	Çap (mm)	Kutu Adedi	Fiyat (€)
GENIE 8W CDL E27 220-240V 1PF/6	929689243201	220-240	8	38	E27	400	6500	80	107	35	6	2.90
GENIE 8W WW E27 220-240V 1PF/6	929689243101	220-240	8	40	E27	425	2700	82	107	35	6	2.90
GENIE 11W CDL E27 220-240V 1PF/6	929689243401	220-240	11	50	E27	580	6500	80	117	35	6	2.90
GENIE 11W WW E27 220-240V 1PF/6	929689243301	220-240	11	50	E27	600	2700	82	117	35	6	2.90
GENIE 14W CDL E27 220-240V 1PF/6	929689243601	220-240	14	62	E27	760	6500	80	132	35	6	3.55
GENIE 14W WW E27 220-240V 1PF/6	929689243501	220-240	14	65	E27	810	2700	82	132	35	6	3.55
GENIE 18W CDL E27 220-240V 1PF/6	929689243801	220-240	18	80	E27	1.040	6500	80	135	41	6	3.60
GENIE 18W WW E27 220-240V 1PF/6	929689243701	220-240	18	83	E27	1.100	2700	82	135	41	6	3.60
GENIE 23W CDL E27 220-240V 1PF/6	929689244001	220-240	23	100	E27	1.370	6500	80	135	41	6	3.60
GENIE 23W WW E27 220-240V 1PF/6	929689243901	220-240	23	100	E27	1.400	2700	82	152	41	6	3.60
GENIE 5W WW E14 220-240V 1PF/6	929689243001	220-240	5	27	E14	250	2700	82	109	23	6	2.90
GENIE 8W CDL E14 220-240V 1PF/6	929689245201	220-240	8	38	E14	400	6500	80	112	35	6	2.90
GENIE 8W WW E14 220-240V 1PF/6	929689245101	220-240	8	40	E14	425	2700	82	112	35	6	2.90
GENIE 11W CDL E14 220-240V 1PF/6	929689245401	220-240	11	50	E14	580	6500	80	122	35	6	2.90
GENIE 11W WW E14 220-240V 1PF/6	929689245301	220-240	11	50	E14	600	2700	82	122	35	6	2.90



CIRCULAR



≤ 5.0



CRI 81



6000

Açma-Kapama



5-40 sn



0,3 sn



Dim Edilmez



EEL



6000 Saat

Ürün	12 NC	Gerilim (V)	Güç (W)	Eşdeğer Güç (W)	Duy	Işık Akısı (lm)	Renk Sıcaklığı (K)	Renk Geriverim (Ra)	Maks. Uzunluk (mm)	Çap (mm)	Kutu Adedi	Fiyat (€)
Circular ES 24W CDL E27 220-240V 1CT/6	929689187201	220-240	24	118	E27	1.700	6500	80	77,5	17,5	6	12.00
Circular ES 24W WW E27 220-240V 1CT/6	929689187101	220-240	24	118	E27	1.700	2700	82	77,5	17,5	6	12.00

LAMBALAR

Enerji Tasarruflu Lambalar
Soket Duyulu



MASTER PL-C



< 1.4



CRI 82+



Dim Edilmez



10000 Saat

Ürün	12 NC	Gerilim (V)	Güç (W)	Duy	Işık Akısı (lm)	Renk Sıcaklığı (K)	Renk Geriverim (Ra)	Maks. Uzunluk (mm)	Çap (mm)	Kutu Adedi	Fiyat (€)
MASTER PL-C 10W/827/2P	927903882740	63	10	G24d-1	600	2700	82	117,4	27,1	5x10	2.30
MASTER PL-C 10W/827/4P	927907082740	63	10	G24d-1	600	2700	82	108,9	27,1	5x10	2.30
MASTER PL-C 10W/830/2P	927903883040	63	10	G24d-1	600	3000	82	117,4	27,1	5x10	2.30
MASTER PL-C 10W/830/4P	927907083040	63	10	G24d-1	600	3000	82	108,9	27,1	5x10	2.30
MASTER PL-C 10W/840/2P	927903884040	63	10	G24d-1	600	4000	82	117,4	27,1	5x10	2.30
MASTER PL-C 10W/840/4P	927907084040	63	10	G24d-1	600	4000	82	108,9	27,1	5x10	2.30
MASTER PL-C 13W/827/2P	927904882740	95	13	G24d-1	900	2700	82	139,4	27,1	5x10	2.30
MASTER PL-C 13W/827/4P	927907182740	77	13	G24q-1	900	2700	82	131,9	27,1	5x10	2.30
MASTER PL-C 13W/830/2P	927904883040	95	13	G24d-1	900	3000	82	139,4	27,1	5x10	2.30
MASTER PL-C 13W/830/4P	927907183040	77	13	G24q-1	900	3000	82	131,9	27,1	5x10	2.30
MASTER PL-C 13W/840/2P	927904884040	95	13	G24d-1	900	4000	82	139,4	27,1	5x10	2.30
MASTER PL-C 13W/840/4P	927907184040	77	13	G24q-1	900	4000	82	131,9	27,1	5x10	2.30
MASTER PL-C 13W/865/2P	927904886540	95	13	G24d-1	840	6500	82	139,4	27,1	5x10	2.30
MASTER PL-C 18W/827/2P	927905782740	100	18	G24d-2	1.200	2700	82	151,4	27,1	5x10	2.45
MASTER PL-C 18W/827/4P	927907282740	95	18	G24q-2	1.200	2700	82	143,9	27,1	5x10	2.45
MASTER PL-C 18W/830/2P	927905783040	100	18	G24d-2	1.200	3000	82	151,4	27,1	5x10	2.45
MASTER PL-C 18W/830/4P	927907283040	95	18	G24q-2	1.200	3000	82	143,9	27,1	5x10	2.45
MASTER PL-C 18W/840/2P	927905784040	100	18	G24d-2	1.200	4000	82	151,4	27,1	5x10	2.45
MASTER PL-C 18W/840/4P	927907284040	95	18	G24q-2	1.200	4000	82	143,9	27,1	5x10	2.45
MASTER PL-C 18W/865/2P	927905786540	100	18	G24d-2	1.120	6500	82	151,4	27,1	5x10	2.45
MASTER PL-C 26W/827/2P	927906182740	105	26	G24d-3	1.800	2700	82	172,4	27,1	5x10	2.45
MASTER PL-C 26W/827/4P	927907382740	100	26	G24q-3	1.800	2700	82	164,9	27,1	5x10	2.45
MASTER PL-C 26W/830/2P	927906183040	105	26	G24d-3	1.800	3000	82	172,4	27,1	5x10	2.45
MASTER PL-C 26W/830/4P	927907383040	100	26	G24q-3	1.800	3000	82	164,9	27,1	5x10	2.45
MASTER PL-C 26W/840/2P	927906184040	105	26	G24d-3	1.800	4000	82	172,4	27,1	5x10	2.45
MASTER PL-C 26W/840/4P	927907384040	100	26	G24q-3	1.800	4000	82	164,9	27,1	5x10	2.45
MASTER PL-C 26W/865/2P	927906186540	105	26	G24d-3	1.740	6500	82	172,4	27,1	5x10	2.45



MASTER PL-L



<2.0



CRI 80+



Dim Edilir
%10



20000 Saat

Ürün	12 NC	Gerilim (V)	Güç (W)	Duy	Işık Akısı (lm)	Renk Sıcaklığı (K)	Renk Geriverim (Ra)	Maks. Uzunluk (mm)	Çap (mm)	Kutu Adedi	Fiyat (€)
MASTER PL-L 18W/827 4P	927903008270	58	18	2G11	1.200	2700	82	226,6	39,0	25	2.90
MASTER PL-L 18W/830/4P	927903008370	58	18	2G11	1.200	3000	82	226,6	39,0	25	2.90
MASTER PL-L 18W/840 4P	927903008470	58	18	2G11	1.200	4000	82	226,6	39,0	25	2.90
MASTER PL-L 24W/827 4P	927903208270	87	24	2G11	1.800	2700	82	321,6	39,0	25	2.90
MASTER PL-L 24W/830 4P	927903208370	87	24	2G11	1.800	3000	82	321,6	39,0	25	2.90
MASTER PL-L 24W/840 4P	927903208470	87	24	2G11	1.800	4000	82	321,6	39,0	25	2.90
MASTER PL-L 36W/827 4P	927903408270	106	36	2G11	2.900	2700	82	416,6	39,0	25	2.90
MASTER PL-L 36W/830/4P	927903408370	106	36	2G11	2.900	3000	82	416,6	39,0	25	2.90
MASTER PL-L 36W/840 4P	927903408470	106	36	2G11	2.900	4000	82	416,6	39,0	25	2.90
MASTER PL-L 36W/865/4P	927903486570	106	36	2G11	2.900	6500	82	416,6	39,0	25	2.90
MASTER PL-L 40W/830 4P	927908208370	126	40	2G11	3.500	3000	82	541,6	39,0	25	3.40
MASTER PL-L 55W/830/4P	927908708370	105	55	2G11	4.800	3000	82	541,6	39,0	25	3.40
MASTER PL-L 55W/840 4P	927908708470	105	55	2G11	4.800	4000	82	541,6	39,0	25	3.40



MASTER PL-S



<2.0



CRI 80+

Dim Edilir
%10

10000 Saat

Ürün	12 NC	Gerilim (V)	Güç (W)	Duy	Işık Akısı (lm)	Renk Sıcaklığı (K)	Renk Geriverim (Ra)	Maks. Uzunluk (mm)	Çap (mm)	Kutu Adedi	Fiyat (€)
MASTER PL-S 9W/827/2P	927936082711	60	9	G23	600	2700	82	167	28,0	5x10	2,10
MASTER PL-S 9W/830/2P	927936083011	60	9	G23	600	3000	82	167	28,0	5x10	2,10
MASTER PL-S 9W/840/2P	927936084011	60	9	G23	600	4000	82	167	28,0	5x10	2,10
MASTER PL-S 11W/827/2P	927936482711	91	11	G23	900	2700	82	235,8	28,0	5x10	2,10
MASTER PL-S 11W/830/2P	927936483011	91	11	G23	900	3000	82	235,8	28,0	5x10	2,10
MASTER PL-S 11W/840/2P	927936484011	91	11	G23	900	4000	82	235,8	28,0	5x10	2,10
MASTER PL-S 5W/827/4P	927935482711	35	5	2G7	259	2700	82	89,1	28,0	5x10	2,10
MASTER PL-S 7W/840/4P	927935884011	46	7	2G7	405	4000	82	119,1	28,0	5x10	2,10
MASTER PL-S 9W/840/4P	927936284011	60	9	2G7	583	4000	82	151,1	28,0	5x10	2,10
MASTER PL-S 11W/827/4P	927936682711	89	11	2G7	900	2700	82	219,9	28,0	5x10	2,10
MASTER PL-S 11W/840/4P	927936684011	89	11	2G7	900	4000	82	219,9	28,0	5x10	2,10



MASTER PL-T



<2.0



CRI 82+

Dim Edilir
%10

10000 Saat

Ürün	12 NC	Gerilim (V)	Güç (W)	Duy	Işık Akısı (lm)	Renk Sıcaklığı (K)	Renk Geriverim (Ra)	Maks. Uzunluk (mm)	Çap (mm)	Kutu Adedi	Fiyat (€)
MASTER PL-T 26W/840/4P	927914684071	80	26	GX24q-3	1.725	4000	82	126,7	41	5x10	3,90
MASTER PL-T 32W/840/4P	927914784071	100	32	GX24q-3	2.400	4000	82	142,7	41	5x10	4,20
MASTER PL-T 42W/840/4P	927914884071	125	42	GX24q-4	3.050	4000	82	164,7	41	5x10	4,20

Floresan Lambalar



MASTER TL-D ECO



<2.0



CRI 85+



Dim Edilir



20000 Saat



EEL

Ürün	12 NC	Gerilim (V)	Güç (W)	Duy	Işık Akısı (lm)	Renk Sıcaklığı (K)	Renk Geriverim (Ra)	Maks. Uzunluk (mm)	Çap (mm)	Kutu Adedi	Fiyat (€)
MASTER TL-D Eco 16W/840	927922884015	51	16	G13	1.175	4000	85	604	28	25	3,20
MASTER TL-D Eco 16W/865	927922886515	51	16	G13	1.125	6500	85	604	28	25	3,20
MASTER TL-D Eco 32W/840	927921184023	92	32	G13	2.650	4000	85	1.213,6	28	25	3,75
MASTER TL-D Eco 32W/865	927921186523	92	32	G13	2.550	6500	85	1.213,6	28	25	3,75
MASTER TL-D Eco 51W/840	927922184023	95	51	G13	4.550	4000	85	1.514,2	28	25	4,40
MASTER TL-D Eco 51W/865	927922186523	95	51	G13	4.300	6500	85	1.514,2	28	25	4,40

MASTER TL-D Super 80



<2.0



CRI 85+



Dim Edilir



20000 Saat



EEL

Ürün	12 NC	Gerilim (V)	Güç (W)	Duy	Işık Akısı (lm)	Renk Sıcaklığı (K)	Renk Geriverim (Ra)	Maks. Uzunluk (mm)	Çap (mm)	Kutu Adedi	Fiyat (€)
MASTER TLD Super 80 18W/827	927920082723	59	18	G13	1.350	2700	85	604	28	25	1.60
MASTER TLD Super 80 18W/830	927920083023	59	18	G13	1.350	3000	85	604	28	25	1.60
MASTER TLD Super 80 18W/840	927920084023	59	18	G13	1.350	4000	85	604	28	25	1.60
MASTER TLD Super 80 18W/865	927920086544	59	18	G13	1.300	6500	85	604	28	25	1.60
MASTER TLD Super 80 36W/827	927921082723	103	36	G13	3.350	2700	85	1.213,6	28	25	1.70
MASTER TLD Super 80 36W/830	927921083023	103	36	G13	3.350	3000	85	1.213,6	28	25	1.70
MASTER TLD Super 80 36W/840	927921084023	103	36	G13	3.350	4000	85	1.213,6	28	25	1.70
MASTER TLD Super 80 36W/865	927921086544	103	36	G13	3.250	6500	85	1.213,6	28	25	1.70
MASTER TLD Super 80 58W/827	927922082723	111	58	G13	5.240	2700	85	1.514,2	28	25	2.05
MASTER TLD Super 80 58W/830	927922083023	111	58	G13	5.240	3000	85	1.514,2	28	25	2.05
MASTER TLD Super 80 58W/840	927922084023	111	58	G13	5.240	4000	85	1.514,2	28	25	2.05
MASTER TLD Super 80 58W/865	927922086544	111	58	G13	5.000	6500	85	1.514,2	28	25	2.05

TL-D Standart Snow White



G13



CRI 78



20000 Saat

Ürün	12 NC	Gerilim (V)	Güç (W)	Duy	Işık Akısı (lm)	Renk Sıcaklığı (K)	Renk Geriverim (Ra)	Maks. Uzunluk (mm)	Çap (mm)	Kutu Adedi	Fiyat (€)
TL-D 18W Snow White TR 1SL/25	928048045019	59	18	G13	1.050	12.000	78	604	28	25	0.90
TL-D 36W Snow White TR 1SL/25	928048545019	103	36	G13	2.500	12.000	78	1.213,6	28	25	0.95
TL-D 58W Snow White TR 1SL/25	928049045019	111	58	G13	4.000	12.000	78	1.514,2	28	25	1.35

MASTER TL-D 90 de Luxe



<3.0



CRI 91+



Dim Edilir



20000 Saat



EEL

Ürün	12 NC	Gerilim (V)	Güç (W)	Duy	Işık Akısı (lm)	Renk Sıcaklığı (K)	Renk Geriverim (Ra)	Maks. Uzunluk (mm)	Çap (mm)	Kutu Adedi	Fiyat (€)
TL-D 90 De Luxe 18W/950	928043595081	59	18	G13	1.150	5300	92	604	28	10	6.80
TL-D 90 De Luxe 18W/965	928043596581	59	18	G13	1.150	6500	93	604	28	10	6.80
TL-D 90 De Luxe 36W/950	928044595081	103	36	G13	2.800	5300	92	1.213,6	28	10	6.80
TL-D 90 De Luxe 36W/965	928044596581	103	36	G13	2.800	6500	93	1.213,6	28	10	6.80
TL-D 90 De Luxe 58W/950	928045095081	111	58	G13	4.550	5300	92	1.514,2	28	10	7.30
TL-D 90 De Luxe 58W/965	928045096581	111	58	G13	4.550	6500	93	1.514,2	28	10	7.30

MASTER TL-D 90 Graphica



<3.0



CRI 97+



Dim Edilir



20000 Saat



EEL

Ürün	12 NC	Gerilim (V)	Güç (W)	Duy	Işık Akısı (lm)	Renk Sıcaklığı (K)	Renk Geriverim (Ra)	Maks. Uzunluk (mm)	Çap (mm)	Kutu Adedi	Fiyat (€)
TL-D 90 Graphica 36W/950	928044795081	103	36	G13	2.340	5300	97	1.213,6	28	10	8.00
TL-D 90 Graphica 36W/965	928044796581	103	36	G13	2.100	6500	98	1.213,6	28	10	8.00
TL-D 90 Graphica 58W/950	928045295081	111	58	G13	3.670	5300	97	1.514,2	28	10	9.50
TL-D 90 Graphica 58W/965	928045296581	111	58	G13	3.350	6500	98	1.514,2	28	10	9.50

TL-D Black Light Blue Siyah Işık



80000 Saat

Ürün	12 NC	Gerilim (V)	Güç (W)	Duy	Işık Akısı (lm)	Renk Sıcaklığı (K)	Maks. Uzunluk (mm)	Çap (mm)	Kutu Adedi	Fiyat (€)
TL-D 18W BLB 1SL/25	928048010805	59	18	G13	-	-	604	28	25	27.90
TL-D 36W BLB 1SL/25	928048510805	103	36	G13	-	-	1.213,6	28	25	28.90

TL5 Floresan Lambalar

MASTER TL5 HE ECO



<1.4



CRI 80+



Dim Edilir



25000 Saat



EEL



%10

Ürün	12 NC	Gerilim (V)	Güç (W)	Duy	Işık Akısı (lm)	Renk Sıcaklığı (K)	Renk Geriverim (Ra)	Maks. Uzunluk (mm)	Çap (mm)	Kutu Adedi	Fiyat (€)
MASTER TL5 HE Eco 13=14W/830	927989883031	69	13	G5	1.350	3000	85	563,2	17	40	3.10
MASTER TL5 HE Eco 13=14W/840	927989884031	69	13	G5	1.350	4000	85	563,2	17	40	3.10
MASTER TL5 HE Eco 25=28W/830	927990983031	143	25	G5	2.900	3000	85	1.163,2	17	40	3.70
MASTER TL5 HE Eco 25=28W/840	927990984031	143	25	G5	2.900	4000	85	1.163,2	17	40	3.70
MASTER TL5 HE Eco 32=35W/830	927991183031	184	32	G5	3.650	3000	85	1.463,2	17	40	3.70
MASTER TL5 HE Eco 32=35W/840	927991184031	188	32	G5	3.100	4000	85	1.463,2	17	40	3.70

LAMBALAR

Floresan Lambalar



MASTER TL5 HE



<1.4



CRI 80+



Dim Edilir




24000 Saat



EEL

Ürün	12 NC	Gerilim (V)	Güç (W)	Duy	Işık Akısı (lm)	Renk Sıcaklığı (K)	Renk Geriverim (Ra)	Maks. Uzunluk (mm)	Çap (mm)	Kutu Adedi	Fiyat (€)
MASTER TL5 HE 14W/827 SLV/40	927926082755	86	14	G5	1.350	2700	85	563,2	17	40	2.40
MASTER TL5 HE 14W/830 SLV/40	927926083055	86	14	G5	1.350	3000	85	563,2	17	40	2.40
MASTER TL5 HE 14W/840 SLV/40	927926084055	86	14	G5	1.350	4000	85	563,2	17	40	2.40
MASTER TL5 HE 14W/865 SLV/40	927926086555	86	14	G5	1.250	6500	85	563,2	17	40	2.40
MASTER TL5 HE 21W/827 SLV/40	927926282755	126	21	G5	2.100	2700	85	863,2	17	40	2.40
MASTER TL5 HE 21W/830 SLV/40	927926283055	126	21	G5	2.100	3000	85	863,2	17	40	2.40
MASTER TL5 HE 21W/840 SLV/40	927926284055	126	21	G5	2.100	4000	85	863,2	17	40	2.40
MASTER TL5 HE 21W/865 SLV/40	927926286555	126	21	G5	1.950	6500	85	863,2	17	40	2.40
MASTER TL5 HE 28W/827 SLV/40	927926582755	166	28	G5	2.900	2700	85	1.163,2	17	40	2.40
MASTER TL5 HE 28W/830 SLV/40	927926583055	166	28	G5	2.900	3000	85	1.163,2	17	40	2.40
MASTER TL5 HE 28W/840 SLV/40	927926584055	166	28	G5	2.900	4000	85	1.163,2	17	40	2.40
MASTER TL5 HE 28W/865 SLV/40	927926586555	166	28	G5	2.700	6500	85	1.163,2	17	40	2.40
MASTER TL5 HE 35W/827 SLV/40	927927082755	205	35	G5	3.650	2700	85	1.463,2	17	40	2.40
MASTER TL5 HE 35W/830 SLV/40	927927083055	205	35	G5	3.650	3000	85	1.463,2	17	40	2.40
MASTER TL5 HE 35W/840 SLV/40	927927084055	205	35	G5	3.650	4000	85	1.463,2	17	40	2.40
MASTER TL5 HE 35W/865 SLV/40	927927086555	205	35	G5	3.400	6500	85	1.463,2	17	40	2.40



MASTER TL5 HO ECO



<1.4



CRI 80+



Dim Edilir



30000 Saat



EEL



%10

Ürün	12 NC	Gerilim (V)	Güç (W)	Duy	Işık Akısı (lm)	Renk Sıcaklığı (K)	Renk Geriverim (Ra)	Maks. Uzunluk (mm)	Çap (mm)	Kutu Adedi	Fiyat (€)
MASTER TL5 HO Eco 20=24W/830 UNP/40	927989983031	64	20	G5	1.950	3000	85	563,2	17	40	4.00
MASTER TL5 HO Eco 20=24W/840 UNP/40	927989984031	64	20	G5	1.950	4000	85	563,2	17	40	4.00
MASTER TL5 HO Eco 45=49W/830 UNP/40	927991783031	169	45	G5	4.900	3000	85	1.463,2	17	40	4.00
MASTER TL5 HO Eco 45=49W/840 UNP/40	927991784031	169	45	G5	4.900	4000	85	1.463,2	17	40	4.00
MASTER TL5 HO Eco 50=54W/830 UNP/40	927991283031	101	50	G5	5.000	3000	85	1.163,2	17	40	4.50
MASTER TL5 HO Eco 50=54W/840 UNP/40	927991284031	101	50	G5	5.000	4000	85	1.163,2	17	40	4.50
MASTER TL5 HO Eco 73=80W/830 UNP/40	927991883031	133	73	G5	7.000	3000	85	1.463,2	17	40	4.50
MASTER TL5 HO Eco 73=80W/840 UNP/40	927991884031	133	73	G5	7.000	4000	85	1.463,2	17	40	4.50

MASTER TL5 HO



<1.4



CRI 80+



Dim Edilir



30000 Saat



EEL



%10

Ürün	12 NC	Gerilim (V)	Güç (W)	Duy	Işık Akısı (lm)	Renk Sıcaklığı (K)	Renk Geriverim (Ra)	Maks. Uzunluk (mm)	Çap (mm)	Kutu Adedi	Fiyat (€)
MASTER TL5 HO 24W/830 SLV/40	927928083055	77	24	G5	1.950	3000	85	563,2	17	40	2.40
MASTER TL5 HO 24W/840 SLV/40	927928084055	77	24	G5	1.950	4000	85	563,2	17	40	2.40
MASTER TL5 HO 24W/865 SLV/40	927928086555	77	24	G5	1.825	6500	85	563,2	17	40	2.40
MASTER TL5 HO 39W/830 SLV/40	927928583055	118	39	G5	3.500	3000	85	863,2	17	40	2.40
MASTER TL5 HO 39W/840 SLV/40	927928584055	118	39	G5	3.500	4000	85	863,2	17	40	2.40
MASTER TL5 HO 39W/865 SLV/40	927928586555	118	39	G5	3.250	6500	85	863,2	17	40	2.40
MASTER TL5 HO 49W/830 SLV/40	927927583055	195	49	G5	4.900	3000	85	1.463,2	17	40	2.40
MASTER TL5 HO 49W/840 SLV/40	927927584055	195	49	G5	4.900	4000	85	1.463,2	17	40	2.40
MASTER TL5 HO 49W/865 SLV/40	927927586555	195	49	G5	4.550	6500	85	1.463,2	17	40	2.40
MASTER TL5 HO 54W/830 SLV/40	927929083055	120	54	G5	5.000	3000	85	1.163,2	17	40	2.40
MASTER TL5 HO 54W/840 SLV/40	927929084055	120	54	G5	5.000	4000	85	1.163,2	17	40	2.40
MASTER TL5 HO 54W/865 SLV/40	927929086555	120	54	G5	4.800	6500	85	1.163,2	17	40	2.40
MASTER TL5 HO 80W/830 SLV/40	927929583057	152	80	G5	7.000	3000	85	1.463,2	17	40	2.60
MASTER TL5 HO 80W/840 SLV/40	927929584057	152	80	G5	7.000	4000	85	1.463,2	17	40	2.60
MASTER TL5 HO 80W/865 SLV/40	927929586557	152	80	G5	6.650	6500	85	1.463,2	17	40	2.60



MASTER TL5 HO TOP



<2.2



CRI 80+

Dim Edilir
%30

30000 Saat



EEL



20 °C - 75 °C

Ürün	12 NC	Gerilim (V)	Güç (W)	Duy	Işık Akısı (lm)	Renk Sıcaklığı (K)	Renk Geriverim (Ra)	Maks. Uzunluk (mm)	Çap (mm)	Kutu Adedi	Fiyat (€)
MASTER TL5 HO TOP 49W/840 1SL/20	927991684041	195	49	G5	4.650	4000	85	1.463,2	17	20	7.40
MASTER TL5 HO TOP 54W/840 1SL/20	927993284041	118	54	G5	4.750	4000	85	1.463,2	17	20	7.40
MASTER TL5 HO TOP 80W/840 1SL/20	927993684041	145	80	G5	6.650	4000	85	1.463,2	17	20	7.40



MASTER TL5 HO XTRA



<3.0



CRI 80+



Dim Edilir



45000 Saat



EEL

Ürün	12 NC	Gerilim (V)	Güç (W)	Duy	Işık Akısı (lm)	Renk Sıcaklığı (K)	Renk Geriverim (Ra)	Maks. Uzunluk (mm)	Çap (mm)	Kutu Adedi	Fiyat (€)
MASTER TL5 HO XTRA 49W/840 SLV/20	927927784026	195	49	G5	4.375	4000	85	1.463,2	17	20	7.40
MASTER TL5 HO XTRA 54W/840 SLV/20	927929284026	118	54	G5	4.450	4000	85	1.463,2	17	20	7.40
MASTER TL5 HO XTRA 80W/840 SLV/20	927929784026	145	80	G5	6.240	4000	85	1.463,2	17	20	8.60

LAMBALAR

Floresan Lambalar



MASTER TL5 Circular



<2.5



CRI 80+



Dim Edilir



12000 Saat



EEL

Ürün	12 NC	Gerilim (V)	Güç (W)	Duy	Işık Akısı (lm)	Renk Sıcaklığı (K)	Renk Geriverim (Ra)	Maks. Uzunluk (mm)	Çap (mm)	Kutu Adedi	Fiyat (€)
MASTER TL5 Circular 22W/830	927965083013	75	22	2GX13	1.800	3000	85	230	18	10	8.50
MASTER TL5 Circular 22W/840	927965084013	75	22	2GX13	1.800	4000	85	230	18	10	8.50
MASTER TL5 Circular 40W/840	927965584013	126	40	2GX13	3.300	4000	85	305	18	10	9.80
MASTER TL5 Circular 40W/830	927965583013	126	40	2GX13	3.300	3000	85	305	18	10	9.80
MASTER TL5 Circular 55W/830	927965783013	101	55	2GX13	4.200	3000	85	305	18	10	11.05
MASTER TL5 Circular 55W/840	927965784013	101	55	2GX13	4.200	4000	85	305	18	10	11.05
MASTER TL5 Circular 60W/830	927966083013	109	60	2GX13	5.000	3000	85	379	18	10	11.05
MASTER TL5 Circular 60W/840	927966084013	109	60	2GX13	5.000	4000	85	379	18	10	11.05



MASTER TL-E Simit



<8.0



CRI 85+



Dim Edilir



9000 Saat



EEL

Ürün	12 NC	Gerilim (V)	Güç (W)	Duy	Işık Akısı (lm)	Renk Sıcaklığı (K)	Renk Geriverim (Ra)	Maks. Uzunluk (mm)	Çap (mm)	Kutu Adedi	Fiyat (€)
TL-E 22W/865 ICT/12	928026286570	62	22	G10q	1.250	6500	85	215,9	31	12	5.00
TL-E 32W/865 ICT/12	928026386570	81	32	G10q	2.310	6500	85	303,5	31	12	5.00
TL-E 40W/865 ICT/12	928027486570	110	40	G10q	3.100	6500	85	406,4	31	12	5.00

MASTER TL Mini



<4.4



CRI 82+



Dim Edilir



10000 Saat



EEL

Ürün	12 NC	Gerilim (V)	Güç (W)	Duy	Işık Akısı (lm)	Renk Sıcaklığı (K)	Renk Geriverim (Ra)	Maks. Uzunluk (mm)	Çap (mm)	Kutu Adedi	Fiyat (€)
MASTER TL Mini Super 80 8W/830	928001008350	56	8	G5	470	3000	82	302,5	16	10x25	2.00
MASTER TL Mini Super 80 8W/840	928001008450	56	8	G5	470	4000	82	302,5	16	10x25	2.00
MASTER TL Mini Super 80 13W/830	928001508350	90	13	G5	1.000	3000	82	531,1	16	10x25	2.00
MASTER TL Mini Super 80 13W/840	928001508450	90	13	G5	1.000	4000	80	531,1	16	10x25	2.00



Starter

Ürün	12 NC	Gerilim (V)	Güç (W)	Duy	Işık Akısı (lm)	Renk Sıcaklığı (K)	Renk Geriverim (Ra)	Maks. Uzunluk (mm)	Çap (mm)	Kutu Adedi	Fiyat (€)
S2 4-22W SER 220-240V BL LIS/12X25CT	928390610114	230	4-22	-	-	-	-	-	-	12x25	0.45
S10 4-65W SIN 220-240V BL LIS/12X25	928392110114	230	4-65	-	-	-	-	-	-	12x25	0.45

Gaz Değerli Seramik Lambalar



Metal Halide - Seramik

MASTER CITYWHITE CDO



CRI 83



Dim Edilir



18000+ Saat



EEL

Ürün	12 NC	Gerilim (V)	Güç (W)	Duy	Işık Akısı (lm)	Renk Sıcaklığı (K)	Renk Geriverim (Ra)	Maks. Uzunluk (mm)	Çap (mm)	Kutu Adedi	Fiyat (€)
MASTER CityWh CDO-TT Plus 70W/942 E27	928082619230	93	70	E27	7.300	4200	90	156	36	12	27.95
MASTER CityWh CDO-TT Plus 150W/942 E40	928082519230	97	150	E40	16.300	4200	91	211	46	12	30.80
MASTER CityWh CDO-ET Plus 70W/828 E27	928154708835	88	70	E27	7.230	2900	87	156	71	24	27.95
MASTER CityWh CDO-ET Plus 150W/828 E40	928154908835	90	150	E40	15.100	2830	85	227	91	12	30.80

YENİ



Metal Halide - Seramik

MASTER COLOR CDM



CRI 87



Dim Edilmez



20000 Saat



EEL

Ürün	12 NC	Gerilim (V)	Güç (W)	Duy	Işık Akısı (lm)	Renk Sıcaklığı (K)	Renk Geriverim (Ra)	Maks. Uzunluk (mm)	Çap (mm)	Kutu Adedi	Fiyat (€)
MASTERCouleur CDM-E MW eco 230W/842 E40	928070419830	120	230	E40	21.140	4200	90	222	90	12	41.00
MASTERCouleur CDM-E MW eco 360W/842 E40	928070219830	120	360	E40	34.100	4200	88	222	90	12	44.00

YENİ

LAMBALAR

Gaz Deşarjlı Metal Halide -
Quartz Lambalar



Master color CDM - T - Seramik



CRI 65+



Dim Edilmez



20000 Saat



EEL

Ürün	12 NC	Gerilim (V)	Güç (W)	Duy	Işık Akısı (lm)	Renk Sıcaklığı (K)	Renk Geriverim (Ra)	Maks. Uzunluk (mm)	Çap (mm)	Kutu Adedi	Fiyat (€)
MASTERColour CDM-T MW eco 230W/842 E40	928070119230	125	230	E40	21.900	4200	88	250	46	12	41.00
MASTERColour CDM-T MW eco 360W/842 E40	928070319230	124	360	E40	36.520	4200	88	250	46	12	44.00

YENİ



MASTER HPI-T PLUS - Quartz



CRI 65+



Dim Edilmez



20000 Saat



EEL

Ürün	12 NC	Gerilim (V)	Güç (W)	Duy	Işık Akısı (lm)	Renk Sıcaklığı (K)	Renk Geriverim (Ra)	Maks. Uzunluk (mm)	Çap (mm)	Kutu Adedi	Fiyat (€)
MASTER HPI-T Plus 450W/645 E40 1SL/12	928481600097	125	400	E40	32.000	4500	65	286	47	12	17.00

YENİ



HPI-T SPORTS



CRI 57+



Dim Edilmez



12000 Saat



EEL

Ürün	12 NC	Gerilim (V)	Güç (W)	Duy	Işık Akısı (lm)	Renk Sıcaklığı (K)	Renk Geriverim (Ra)	Maks. Uzunluk (mm)	Çap (mm)	Kutu Adedi	Fiyat (€)
HPI-T 1000W 220V	928482600096	220	1000	E40	85.000	4300	65	382	66	4	112.00
HPI-T 2000W 220V	928073609231	220	2000	E40	189.000	3800	65	430	101,5	4	140.15
HPI-T 2000W 380V	928074209228	380	2000	E40	210.000	3800	65	430	101,5	4	140.15

MHN SPORTS



CRI 70+



Dim Edilmez



EEL

Ürün	12 NC	Gerilim (V)	Güç (W)	Duy	Işık Akısı (lm)	Renk Sıcaklığı (K)	Renk Geriverim (Ra)	Maks. Uzunluk (mm)	Çap (mm)	Kutu Adedi	Fiyat (€)
MASTER MHN-FC 2000W/740 400V XW	928070405130	400	2000		210.000	4200	62	357	25,5	1	170.55
MASTER MHN-LA 1000W/842 230V XWH	928073005130	230	1000	X528	100.000	4200	80	294	40	1	300.00
MASTER MHN-LA 1000W/956 230V XWH	928072205130	230	1000	X528	90.000	5600	90	294	40	1	380.00
MASTER MHN-LA 2000W/842 400V XWH	928071305130	400	2000	X528	220.000	4200	80	364	40	1	300.00
MASTER MHN-SA 1800W/956 (P)SFC 230V	928078415130	230	1800	(P)SFC	155.000	5600	90	364	41	1	380.00
MASTER MHN-SA 1800W/956 230V XW	928099205130	230	1800	X830R	155.000	5600	90	369	41	1	300.00
MASTER MHN-SA 2000W/956 400V XW HO	928195105129	400	2000	X830R	226.000	5600	90	369	34,3	1	300.00
MASTER MHN-SE 2000W/956 GX22 400V HO	928196905130	400	2000	GX22	220.000	5600	90	196	39	1	390.05



Sodyum Buharlı - Yüksek Basınç

MASTER SON PIA PLUS



30000 Saat



Dim Edilir



EEL

Ürün	12 NC	Gerilim (V)	Güç (W)	Duy	Işık Akısı (lm)	Renk Sıcaklığı (K)	Renk Geriverim (Ra)	Maks. Uzunluk (mm)	Çap (mm)	Kutu Adedi	Fiyat (€)
MASTER SON PIA Plus 70W/220 I E27 1CT/24	928150008835	92	70	E27	5.900	2000	25	156	71	24	14.80
MASTER SON PIA Plus 150W/220 E40 1SL/12	928151409827	100	150	E40	17.000	2000	25	227	91	12	15.50
MASTER SON PIA Plus 250W/220 E40 1SL/12	928153309830	100	250	E40	31.300	2000	25	227	91	12	18.00
MASTER SON PIA Plus 400W/220 E40 1SL/12	928153409830	105	400	E40	55.400	2000	25	290	122	12	25.00
MST SON-T PIA Plus 50W/220 E27 1SL/12	928151900028	91	50	E27	4.400	2000	25	156	36	12	7.40
MST SON-T PIA Plus 70W/220 E27 1SL/12	928152700028	90	70	E27	6.600	2000	25	156	36	12	7.40
MST SON-T PIA Plus 100W/220 E40 1SL/12	928151709230	90	100	E40	10.700	2000	25	209	47	12	9.60
MST SON-T PIA Plus 150W/220 E40 - 1SL/12	928150909230	100	150	E40	18.000	2000	25	209	47	12	10.10
MST SON-T PIA Plus 250W E40 1SL/12	928144709293	100	250	E40	33.000	2000	25	257	48	12	11.55
MST SON-T PIA Plus 400W E40 1SL/12	928144809293	100	400	E40	55.800	2000	25	283	48	12	19.00
MST SON-T PIA Plus 600W/220 E40 1SL/12	928158409227	115	600	E40	90.000	2000	25	283	47	12	44.00
SON-T 1000W/220 E40 1SL/4	928154509228	100	1000	E40	130.000	2000	25	390	66	4	76.00

Sodyum Buharlı - Düşük Basınç

SOX



Dim Edilmez



18000 Saat



EEL

Ürün	12 NC	Gerilim (V)	Güç (W)	Duy	Işık Akısı (lm)	Renk Sıcaklığı (K)	Renk Geriverim (Ra)	Maks. Uzunluk (mm)	Çap (mm)	Kutu Adedi	Fiyat (€)
SOX 35W BY22d	928145500008	70	35	BY22d	4.550	1800	-	311	52	12	85.30
SOX 90W BY22d	928146500008	112	90	BY22d	13.600	1800	-	528	66	12	97.50
SOX 135W BY22d	928147000008	164	135	BY22d	22.600	1800	-	775	66	12	121.80
SOX 180W BY22d	928147500008	240	180	BY22d	32.000	1800	-	1120	66	12	207.15

LAMBALAR

Gaz Deşarjlı Kompakt
Metal Halide - Seramik



CDM Elite



CRI 85+



Dim Edilmez




15000 Saat



EEL

Ürün	12 NC	Gerilim (V)	Güç (W)	Duy	Işık Akısı (lm)	Renk Sıcaklığı (K)	Renk Geriverim (Ra)	Maks. Uzunluk (mm)	Çap (mm)	Kutu Adedi	Fiyat (€)
MASTERCoulour CDM-T Elite 35W/930	928185205131	84	35	G12	4.000	3000	90	103	20	12	23.50
MASTERCoulour CDM-T Elite 70W/930	928185305131	84	70	G12	7.750	3000	90	103	20	12	23.50
MASTERCoulour CDM-TC Elite 70W/930	928189505131	84	70	G8.5	7.650	3000	90	85	15	12	23.50
MASTERCoulour CDM-T Elite 50W/930	928191705131	90	50	G12	5.400	3000	90	103	20	12	23.50
MASTERCoulour CDM-TC Elite 50W/930	928191805131	90	50	G8.5	5.400	3000	90	85	15	12	23.50



CDM-T, CDM-TC, CDM-TD



CRI 81



Dim Edilmez



12000 Saat



EEL

Ürün	12 NC	Gerilim (V)	Güç (W)	Duy	Işık Akısı (lm)	Renk Sıcaklığı (K)	Renk Geriverim (Ra)	Maks. Uzunluk (mm)	Çap (mm)	Kutu Adedi	Fiyat (€)
MASTERC CDM-T 35W/830 G12 1CT/12	928083105125	88	35	G12	3.150	3000	81	103	20	12	20.70
MASTERC CDM-T 35W/842 G12 1CT/12	928094305125	85	35	G12	3.300	4200	84	103	20	12	20.70
MASTERC CDM-T 70W/830 G12 1CT/12	928082305125	88	70	G12	6.600	3000	84	103	20	12	20.70
MASTERC CDM-T 70W/942 G12 1CT/12	928084505131	88	70	G12	6.600	4200	92	103	20	12	20.70
MASTERC CDM-T 150W/830 G12 1CT	928083705125	96	150	G12	14.000	3000	88	110	20	12	20.70
MASTERC CDM-T 150W/942 G12 1CT	928084605131	90	150	G12	12.700	4200	96	110	20	12	20.70
MASTERC CDM-T 250W/830 G12 1CT/12	928089805131	95	250	G12	27.540	3000	85	135	25	12	74.50
MASTERC CDM-T 250W/942 G12 1CT/12	928094205131	93	250	G12	26.000	4200	90	135	25	12	74.50
MASTERC CDM-TC 35W/830 G8.5 1CT/12	928085205125	84	35	G8.5	3.700	3000	85	85	15	12	20.70
MASTERC CDM-TC 70W/830 G8.5 1CT/12	928086505131	83	70	G8.5	6.500	3000	83	85	15	12	20.70
MASTERC CDM-TC 70W/842 G8.5 1CT/12	928094605131	88	70	G8.5	5.800	4200	86	85	15	12	20.70
MASTERC CDM-TD 70W/830 RX7s 1CT/12	928082205125	92	70	RX7s	6.000	3000	82	119,63	22	12	19.50
MASTERC CDM-TD 150W/830 RX7s 1CT	928083605133	96	150	RX7s	13.250	3000	88	137,43	25	12	19.50
MASTERC CDM-TD 150W/942 RX7s 1CT	928084805133	100	150	RX7s	14.200	4200	96	137,43	25	12	19.50



CDM Fresh / Warm



CRI 70



Dim Edilmez



15000 Saat



EEL

Ürün	12 NC	Gerilim (V)	Güç (W)	Duy	Işık Akısı (lm)	Renk Sıcaklığı (K)	Renk Geriverim (Ra)	Maks. Uzunluk (mm)	Çap (mm)	Kutu Adedi	Fiyat (€)
MASTERCoulor CDM-T Fresh 70W/740 G12 1CT	928196405131	83	70	G12	6.000	4000	70	103	20	12	35.25
MASTERCoulor CDM-TC Fresh 70W/740 G8.5	928196705131	83	70	G8.5	6.000	4000	70	103	20	12	35.25
MASTERCoulor CDM-T Warm 70W/925 G12	928061405131	95	70	G12	6.500	2600	93	103	20	12	49.95
MASTERCoulor CDM-TC Warm 70W/925 G8.5	928061505131	95	70	G8.5	6.500	2600	93	103	20	12	49.95



CDM-R Elite



CRI 90+



Dim Edilmez



15000 Saat



EEL

Ürün	12 NC	Gerilim (V)	Güç (W)	Duy	Işık Şiddeti (cd)	Renk Sıcaklığı (K)	Renk Geriverim (Ra)	Maks. Uzunluk (mm)	Çap (mm)	Kutu Adedi	Fiyat (€)
MC CDM-R Elite 35W/930 E27 PAR20 10D	928050200630	88	35	E27	23.000	3000	90	95	65	12	39.50
MC CDM-R Elite 35W/930 E27 PAR20 30D	928050300630	88	35	E27	6.500	3000	90	95	65	12	39.50
MC CDM-R Elite 70W/930 E27 PAR30L 10D	928109300630	86	70	E27	61.000	3000	90	123	97	12	39.50
MC CDM-R Elite 70W/930 E27 PAR30L 30D	928109400630	86	70	E27	14.000	3000	90	123	97	12	39.50
MC CDM-R Elite 70W/930 E27 PAR30L 40D	928109500630	86	70	E27	10.300	3000	90	123	97	12	39.50



CDM-R Elite Mini



CRI 90+



Dim Edilmez



12000 Saat



EEL

Ürün	12 NC	Gerilim (V)	Güç (W)	Duy	Işık Şiddeti (cd)	Renk Sıcaklığı (K)	Renk Geriverim (Ra)	Maks. Uzunluk (mm)	Çap (mm)	Kutu Adedi	Fiyat (€)
CDM-Rm Elite Mini 35W/930 GX10 MR16 10D	928194605330	87	35	GX10	20.000	3000	90	65,4	50	6	36.70
CDM-Rm Elite Mini 35W/930 GX10 MR16 25D	928194705330	87	35	GX10	8.500	3000	90	65,4	50	6	36.70
CDM-Rm Elite Mini 35W/930 GX10 MR16 40D	928194805330	87	35	GX10	4.400	3000	90	65,4	50	6	36.70
CDM-Rm Elite Mini 50W/930 GX10 MR16 25D	928193205330	89	50	GX10	11.500	3000	90	65,4	50	6	40.10
CDM-Rm Elite Mini 50W/930 GX10 MR16 40D	928193305330	89	50	GX10	7.000	3000	90	65,4	50	6	40.10

LAMBALAR

Gaz Deşarjlı Kompakt
Metal Halide - Seramik



CDM-Rm Mini



CRI 81+



Dim Edilmez



9000+ Saat



EEL

Ürün	12 NC	Gerilim (V)	Güç (W)	Duy	Işık Şiddeti (cd)	Renk Sıcaklığı (K)	Renk Geriverim (Ra)	Maks. Uzunluk (mm)	Çap (mm)	Kutu Adedi	Fiyat (€)
CDM-Rm Mini 20W/830 GX10 MR16 10D	928191005331	93	20	GX10	13.500	3000	84	65,4	50	6	38.00
CDM-Rm Mini 20W/830 GX10 MR16 25D	928191105331	93	20	GX10	4.500	3000	84	65,4	50	6	38.00
CDM-Rm Mini 20W/830 GX10 MR16 40D	928191205331	93	20	GX10	2.100	3000	84	65,4	50	6	38.00



CDM-R III ELITE



CRI 90+



Dim Edilmez



10500+ Saat



EEL

Ürün	12 NC	Gerilim (V)	Güç (W)	Duy	Işık Şiddeti (cd)	Renk Sıcaklığı (K)	Renk Geriverim (Ra)	Maks. Uzunluk (mm)	Çap (mm)	Kutu Adedi	Fiyat (€)
MASTERC CDM-R111 Elite 35W/930 GX8.5 10D	928195305330	89	35	GX8.5	36.000	3000	90	95	111	6	50.50
MASTERC CDM-R111 Elite 35W/930 GX8.5 24D	928195405330	89	35	GX8.5	8.500	3000	90	95	111	6	50.50
MASTERC CDM-R111 Elite 35W/930 GX8.5 40D	928195505330	89	35	GX8.5	4.500	3000	90	95	111	6	50.50
MASTERC CDM-R111 Elite 70W/930 GX8.5 10D	928195605330	89	70	GX8.5	45.000	3000	92	95	111	6	50.50
MASTERC CDM-R111 Elite 70W/930 GX8.5 24D	928195705330	89	70	GX8.5	16.000	3000	92	95	111	6	50.50
MASTERC CDM-R111 Elite 70W/930 GX8.5 40D	928195805330	89	70	GX8.5	8.500	3000	92	95	111	6	50.50



CDM-TM ELITE MINI

Ürün	12 NC	Gerilim (V)	Güç (W)	Duy	Işık Akısı (lm)	Renk Sıcaklığı (K)	Renk Geriverim (Ra)	Maks. Uzunluk (mm)	Çap (mm)	Kutu Adedi	Fiyat (€)
MASTERC CDM-Tm Elite Mini 35W/930	928187405130	87	35	GU6.5	3.900	3000	90	56,7	13,3	12	29.50
MASTERC CDM-Tm Elite Mini 50W/930	928196505130	90	50	GU6.5	5.200	3000	91	56,7	13,3	12	29.50



CDM-TM MINI

Ürün	12 NC	Gerilim (V)	Güç (W)	Duy	Işık Akısı (lm)	Renk Sıcaklığı (K)	Renk Geriverim (Ra)	Maks. Uzunluk (mm)	Çap (mm)	Kutu Adedi	Fiyat (€)
MASTERC CDM-Tm Mini 20W/830	928087905130	94	20	PGJ5	1.800	3000	84	56,7	13,3	12	35.50
MASTERC CDM-Tm Mini 35W/930	928093905130	87	35	PGJ5	3.800	3000	84	56,7	13,3	12	35.50

LAMBALAR

Gaz Deşarjlı Kompakt
Metal Halide - Seramik

Metal halide - Quartz, Düşük Güç

MHN-TD & MHN-TD Basic



CRI 70+



Dim Edilmez



9000+ Saat



EEL

Ürün	12 NC	Gerilim (V)	Güç (W)	Duy	Işık Akısı (lm)	Renk Sıcaklığı (K)	Renk Geriverim (Ra)	Maks. Uzunluk (mm)	Çap (mm)	Kutu Adedi	Fiyat (€)
MHN-TD 70W/730 RX7s 1CT/12	928482400092	90	70	RX7s	6.000	3000	70	117,6	19,5	12	11,55
MHN-TD 70W/842 RX7s 1CT/12	928070205190	90	70	RX7s	5.700	4200	80	117,6	19,5	12	11,55
MHN-TD 150W/730 RX7s 1CT/12	928482500092	96	150	RX7s	13.800	3000	70	135,4	24	12	11,55
MHN-TD 150W/842 RX7s 1CT/12	928076505190	98	150	RX7s	12.900	4200	85	135,4	24	12	11,55

MASTER SDW Beyaz Sodyum

SDW



CRI 83+



Dim Edilmez



15000+ Saat



EEL

Ürün	12 NC	Gerilim (V)	Güç (W)	Duy	Işık Akısı (lm)	Renk Sıcaklığı (K)	Renk Geriverim (Ra)	Maks. Uzunluk (mm)	Çap (mm)	Kutu Adedi	Fiyat (€)
SDW-T50W	928153909227	92	50	PG12-1	2.300	2500	83	149	32	12	51,20
SDW-T100W	928154109227	98	100	PG12-1	5.000	2500	83	149	32	12	51,20

ENKANDESAN LAMBALAR

PAR38 ENKANDESAN



Dim Edilir



2000 Saat

Ürün	12 NC	Gerilim (V)	Güç (W)	Eşdeğer Güç (W)	Duy	Işık Akısı (lm)	Huzme Açısı (o)	Işık Şiddeti (cd)	Maks. Uzunluk (mm)	Çap (mm)	Kutu Adedi	Fiyat (€)
PAR38 Col 80W E27 230V GR 1CT/12 YEŞİL	923811144215	230	80	-	E27	225	-	-	137	123	12	6,00
PAR38 Col 80W E27 230V YE 1CT/12 SARI	923811044215	230	80	-	E27	460	-	-	137	123	12	6,00

PARTY (GECE LAMBASI)



Dim Edilir



1000 Saat

Ürün	12 NC	Gerilim (V)	Güç (W)	Eşdeğer Güç (W)	Duy	Işık Akısı (lm)	Renk Sıcaklığı (K)	Renk Geriverim (Ra)	Maks. Uzunluk (mm)	Çap (mm)	Kutu Adedi	Fiyat (€)
Party 15W E27 220-240V P45 BL MAVİ	921587543326	220-240	15	-	E27	2	2700	100	74	45	20	0,50
Party 15W E27 220-240V P45 GR YEŞİL	921587743329	220-240	15	-	E27	5	2700	100	74	45	20	0,50
Party 15W E27 220-240V P45 RE KIRMIZI	921587843326	220-240	15	-	E27	8	2700	100	74	45	20	0,50
Party 15W E27 220-240V P45 OR TURUNCU	921587943326	220-240	15	-	E27	25	2700	100	74	45	20	0,50
Party 15W E27 220-240V P45 YE SARI	921587643329	220-240	15	-	E27	100	2700	100	74	45	20	0,50

LAMBALAR

Halojen Lambalar



HALOGEN CLASSIC BULB



2800



CRI 100



8000

Açma-Kapama



Anında Yanar



0.0 sn



Dim Edilir



230V



2000 Saat

Ürün	12 NC	Gerilim (V)	Güç (W)	Eşdeğer Güç (W)	Duy	Işık Akısı (lm)	Renk Sıcaklığı (K)	Renk Geriverim (Ra)	Maks. Uzunluk (mm)	Çap (mm)	Kutu Adedi	Fiyat (€)
Halogen Classic 28W E27 230V A55 1CT/15 SRP	925692944250	230	28	35	E27	370	2800	100	97	56	15	1.35
Halogen Classic 42W E27 230V A55 1CT/15 SRP	925693044272	230	42	55	E27	630	2800	100	97	56	15	1.35
Halogen Classic 53W E27 230V A55 1CT/15 SRP	925693144250	230	53	70	E27	850	2800	100	97	56	15	1.35
Halogen Classic 70W E27 230V A55 1CT/15 SRP	925699244255	230	70	92	E27	1.200	2800	100	97	56	15	1.35
Halogen Classic 105W E27 230V A55 1CT/15 SRP	925701044217	230	105	140	E27	1.980	2800	100	97	56	15	1.35
Halogen Classic 140W E27 230V A55 1CT/15 SRP	925701344202	230	140	190	E27	2.840	2800	100	97	56	15	1.35

HALOGEN CLASSIC MUM & MINI TOP & GLOB & REFLEKTÖR



2800



CRI 100



8000

Açma-Kapama



Anında Yanar



0.0 sn



Dim Edilir



230V



2000 Saat

Ürün	12 NC	Gerilim (V)	Güç (W)	Eşdeğer Güç (W)	Duy	Işık Akısı (lm)	Renk Sıcaklığı (K)	Renk Geriverim (Ra)	Maks. Uzunluk (mm)	Çap (mm)	Kutu Adedi	Fiyat (€)
MUM TİPİ												
Halogen Classic 18W E14 230V B35 1CT/15 SRP	925646144231	230	18	23	E14	204	2800	100	99.2	36	15	1.35
Halogen Classic 28W E14 230V B35 1CT/15 SRP	925639644261	230	28	35	E14	370	2800	100	99.2	36	15	1.35
Halogen Classic 42W E14 230V B35 1CT/15 SRP	925646344240	230	42	55	E14	630	2800	100	99.2	36	15	1.35
BURGU MUM TİPİ												
Halogen Classic 18W E14 230V BW35 1CT/15 SRP	925646744208	230	18	23	E14	204	2800	100	99.2	36	15	1.35
Halogen Classic 28W E14 230V BW35 1CT/15 SRP	925646944218	230	28	35	E14	370	2800	100	99.2	36	15	1.35
Halogen Classic 42W E14 230V BW35 1CT/15 SRP	925647244207	230	42	55	E14	630	2800	100	99.2	36	15	1.35
KUĞU MUM TİPİ												
Halogen Classic 28W E14 230V BXS35 1CT/10 SRP	925701544212	230	28	35	E14	370	2800	100	115	36	10	1.35
MİNİ TOP TİPİ												
Halogen Classic 18W E14 230V P45 1CT/15 SRP	925647944222	230	18	23	E14	204	2800	100	80	46	15	1.35
Halogen Classic 18W E27 230V P45 1CT/15 SRP	925647344221	230	18	23	E27	204	2800	100	74	46	15	1.35
Halogen Classic 28W E14 230V P45 1CT/15 SRP	925648044238	230	28	35	E14	370	2800	100	80	46	15	1.35
Halogen Classic 28W E27 230V P45 1CT/15 SRP	925647444229	230	28	35	E27	370	2800	100	74	46	15	1.35
Halogen Classic 42W E14 230V P45 1CT/15 SRP	925648144222	230	42	55	E14	630	2800	100	80	46	15	1.35
Halogen Classic 42W E27 230V P45 1CT/15 SRP	925647544223	230	42	55	E27	630	2800	100	74	46	15	1.35
GLOB TİPİ												
Halogen Classic 42W E27 230V G95 CL 1CT/6 SRP	925700044204	230	42	55	E27	630	2800	100	147	96	6	4.15
T32 TİPİ												
Halogen Classic 70W E27 230V T32 CL 1CT/10	925696644201	230	70	92	E27	1.200	2800	100	106	33	10	3.35
Halogen Classic 105W E27 230V T32 CL 1CT/10	925696744201	230	105	140	E27	1.980	2800	100	106	33	10	3.35



ECOHALO CAPSULE MV



2800



CRI 100

8000
Açma-KapamaAnında
Yanar

0.0 sn



Dim Edilir



2000 Saat

Ürün	12 NC	Gerilim (V)	Güç (W)	Eşdeğer Güç (W)	Duy	Işık Akısı (lm)	Renk Sıcaklığı (K)	Renk Geriverim (Ra)	Maks. Uzunluk (mm)	Çap (mm)	Kutu Adedi	Fiyat (€)
EcoHalo MV Click 18W G9 230V CL 1CT	925697744201	230	18	25	G9	204	2800	100	45	13	100	1.65
EcoHalo MV Click 28W G9 230V CL 1CT	925640644205	230	28	40	G9	370	2800	100	45	13	100	1.65
EcoHalo MV Click 42W G9 230V CL 1CT	925640844205	230	42	60	G9	630	2800	100	45	13	100	1.65
EcoHalo MV Click 53W G9 230V CL 1CT	925697944201	230	53	75	G9	850	2800	100	45	13	100	1.65

PLUSLINE LARGE ÇUBUK HALOJEN



2900



CRI 100

8000
Açma-KapamaAnında
Yanar

0.0 sn



Dim Edilir



2000 Saat

Ürün	12 NC	Gerilim (V)	Güç (W)	Eşdeğer Güç (W)	Duy	Işık Akısı (lm)	Renk Sıcaklığı (K)	Renk Geriverim (Ra)	Maks. Uzunluk (mm)	Çap (mm)	Kutu Adedi	Fiyat (€)
Plusline L 1000W R7s 230V 1CT/10	923932143203	230	1000	-	R7s	21500	2900	100	189,1	11	10	3.00

PLUSLINE COMPACT ÇUBUK HALOJEN



2900



CRI 100

8000
Açma-KapamaAnında
Yanar

0.0 sn



Dim Edilir



2000 Saat

Ürün	12 NC	Gerilim (V)	Güç (W)	Eşdeğer Güç (W)	Duy	Işık Akısı (lm)	Renk Sıcaklığı (K)	Renk Geriverim (Ra)	Maks. Uzunluk (mm)	Çap (mm)	Kutu Adedi	Fiyat (€)
Plusline ES 78mm 2y 48W R7s 230V 1BB	924587044210	230	48	60	R7s	780	2900	100	78	11	100	2.45
Plusline ES 78mm 2y 80W R7s 230V 1BB	924587144210	230	80	100	R7s	1.415	2900	100	78	11	100	2.45
Plusline ES 78mm 2y 120W R7s 230V 1BB	924587244210	230	120	150	R7s	2.220	2900	100	78	11	100	2.45

PLUSLINE SMALL ÇUBUK HALOJEN



2900



CRI 100

8000
Açma-KapamaAnında
Yanar

0.0 sn



Dim Edilir



2000 Saat

Ürün	12 NC	Gerilim (V)	Güç (W)	Eşdeğer Güç (W)	Duy	Işık Akısı (lm)	Renk Sıcaklığı (K)	Renk Geriverim (Ra)	Maks. Uzunluk (mm)	Çap (mm)	Kutu Adedi	Fiyat (€)
Plusline ES 118mm 2y 120W R7s 230V 1BB	924587444210	230	120	150	R7s	2.220	2900	100	118	11	100	2.45
Plusline ES 118mm 2y 160W R7s 230V 1BB	924587544210	230	160	200	R7s	3.100	2900	100	118	11	100	2.45
Plusline ES 118mm 2y 240W R7s 230V 1BB	924572044210	230	240	300	R7s	4.900	2900	100	118	11	100	2.45
Plusline ES 118mm 2y 400W R7s 230V 1BB	924572144210	230	400	500	R7s	8.600	2900	100	118	11	100	2.45

LAMBALAR

Halojen Lambalar



MASTERLINE 111



3000



CRI 100



12000

Açma-Kapama



Anında Yanar



0.0 sn



Dim Edilir



8°



24°



45°

Huzme Açısı



4000 Saat

Ürün	12 NC	Gerilim (V)	Güç (W)	Eşdeğer Güç (W)	Duy	Işık Akısı (lm)	Huzme Açısı (°)	Işık Şiddeti (cd)	Maks. Uzunluk (mm)	Çap (mm)	Kutu Adedi	Fiyat (€)
MASTERLine 111 30W G53 12V 8D 1CT/6	924058417161	12	30	43	G53	325	8	23.000	67	111	6	10.50
MASTERLine 111 30W G53 12V 24D 1CT/6	924058517161	12	30	50	G53	390	24	3.600	67	111	6	10.50
MASTERLine 111 45W G53 12V 8D 1CT/6	924058617161	12	45	65	G53	540	8	30.000	67	111	6	10.50
MASTERLine 111 45W G53 12V 24D 1CT/6	924058717161	12	45	75	G53	640	24	5.300	67	111	6	10.50
MASTERLine 111 45W G53 12V 45D 1CT/6	924058817161	12	45	75	G53	640	45	1.800	67	111	6	10.50
MASTERLine 111 60W G53 12V 24D 1CT/6	924059017161	12	60	100	G53	840	24	7.700	67	111	6	12.20
MASTERLine 111 60W G53 12V 45D 1CT/6	924059117161	12	60	100	G53	840	45	2.400	67	111	6	12.20



CAPSULELINE



2700/3000



CRI 100



16000

Açma-Kapama



Anında Yanar



0.0 sn



Dim Edilir



2000 Saat

Ürün	12 NC	Gerilim (V)	Güç (W)	Eşdeğer Güç (W)	Duy	Işık Akısı (lm)	Renk Sıcaklığı (K)	Renk Geriverim (Ra)	Maks. Uzunluk (mm)	Çap (mm)	Kutu Adedi	Fiyat (€)
Hal-Caps 2y 10W G4 12V CL 2BL/10	924891917104	12	10	-	G4	100	2700	100	33	10	20	0.90
Caps 20W G4 12V CL 2000h 1CT/10X10F	924892017111	12	20	-	G4	255	2800	100	33	10	100	0.60
Caps 50W GY6.35 12V CL 2000h 1CT/10X10F	924892217108	12	50	-	GY6.35	850	2900	100	44	12	100	0.60
Hal-Caps 2y 10W G4 12V CL 2BL/10	924891917104	12	10	-	G4	100	2700	100	33	10	10	0.85
Hal-Caps 2y 20W G4 12V CL 2BL/10	924892017114	12	20	-	G4	255	2800	100	33	10	10	0.95
Hal-Caps 2y 50W GY6.35 12V CL 2BL/10	924892217104	12	50	-	GY6.35	850	2900	100	44	12	10	0.95



Doğru ışık her şeydir! Ne diyorsak o!

Belirttiğimiz lümen ve watt değerleri ile yüksek ışık teknolojisini sizlere sunuyoruz.

	10W
900 lumen	3000K
940 lumen	4000K
940 lumen	6500K

Meson Essential Downlight



PHILIPS

TÜKETİCİ ARMATÜRLERİ

LED Gömme Spot



Meson Essential LED Gömme Spot



3000/4000/6500



Anında Yanar



CRI 80



15000 Saat



12 Adet

IP20

Sentetik

Ürün	12 NC	Gerilim (V)	Güç (W)	Etkinlik Faktörü (lm/W)	Işık Akısı (lm)	Renk Sıcaklığı (K)	Delik Çapı (mm)	Boyut (mm)	Yükseklik (mm)	Min. Sipariş Adedi	Kutu Adedi	Fiyat (€)
59200 MESON 2.5" 3.5W 30K LED gömme spot	915005362301	220-240	3,5	86	300	3000	Ø: 80	95	46	504	12	4.95
59200 MESON 2.5" 3.5W 40K LED gömme spot	915005362401	220-240	3,5	91	320	4000	Ø: 80	95	46	504	12	4.95
59200 MESON 2.5" 3.5W 65K LED gömme spot	915005362501	220-240	3,5	91	320	6500	Ø: 80	95	46	504	12	4.95
59201 MESON 3" 5.5W 30K LED gömme spot	915005362601	220-240	5,5	82	450	3000	Ø: 90	105	46	504	12	5.90
59201 MESON 3" 5.5W 40K LED gömme spot	915005362701	220-240	5,5	84	460	4000	Ø: 90	105	46	504	12	5.90
59201 MESON 3" 5.5W 65K LED gömme spot	915005362801	220-240	5,5	84	460	6500	Ø: 90	105	46	504	12	5.90
59202 MESON 3.5" 7W 30K LED gömme spot	915005362901	220-240	7	86	600	3000	Ø: 105	120	47	504	12	7.10
59202 MESON 3.5" 7W 40K LED gömme spot	915005363001	220-240	7	89	620	4000	Ø: 105	120	47	504	12	7.10
59202 MESON 3.5" 7W 65K LED gömme spot	915005363101	220-240	7	89	620	6500	Ø: 105	120	47	504	12	7.10
59203 MESON 4" 10W 30K LED gömme spot	915005363201	220-240	10	86	900	3000	Ø: 125	140	47	504	12	8.50
59203 MESON 4" 10W 40K LED gömme spot	915005363401	220-240	10	90	940	4000	Ø: 125	140	47	504	12	8.50
59203 MESON 4" 10W 65K LED gömme spot	915005363301	220-240	10	90	940	6500	Ø: 125	140	47	504	12	8.50
59204 MESON 6" 10W 30K LED gömme spot	915005501501	220-240	10	89	900	3000	Ø: 150	165	47	504	12	9.15
59204 MESON 6" 10W 40K LED gömme spot	915005501401	220-241	10	90	940	4000	Ø: 150	165	47	504	12	9.15
59204 MESON 6" 10W 65K LED gömme spot	915005501601	220-242	10	90	940	6500	Ø: 150	165	47	504	12	9.15

YENİ

YENİ

YENİ

Ürün Özellikleri

- Enerji tasarrufu kategorisinde A⁺
- Renksel geriverim >80

Çok çeşitli
ışık rengi

3000K
4000K
6500K

İnce tasarım
Alçak tavan uygulamaları için ideal



Yüksek lümen
Tüm uygulamalar için

Vida gerekmez
Tak çalıştır



Düzensiz yayılan ışık
Ekstra geniş difüzör

Entegre sürücü
Kolay montaj

Dayanıklı metal klips
Plastik kaplama ile rahatça takın

- Yüksek lümen, yüksek verim
- İndirgenmiş ürün yüksekliği, asma tavan için uygun daha ince tasarım
- Kurulumu kolaylaştıran daha hafif tasarım
- Backlight teknolojisi sayesinde homojen ışık

TÜKETİCİ ARMATÜRLERİ

LED Gömme Spot



Dahili sürücü

Marcasite Essential Slim LED Gömme Spot



3000/4000/6500



Anında Yanar



CRI 80



15000 Saat



12 Adet



IP20



Sentetik

Ürün	12 NC	Gerilim (V)	Güç (W)	Etkinlik Faktörü (lm/W)	Işık Akısı (lm)	Renk Sıcaklığı (K)	Delik Çapı (mm)	Boyut (mm)	Yükseklik (mm)	Min. Sipariş Adedi	Kutu Adedi	Fiyat (€)
59521 MARCASITE 100 9W 30K LED gömme spot	915005379401	220-240	9	67	600	3000	100	110	30	504	12	9.40
59521 MARCASITE 100 9W 40K LED gömme spot	915005379501	220-240	9	69	620	4000	100	110	30	504	12	9.40
59521 MARCASITE 100 9W 65K LED gömme spot	915005379601	220-240	9	69	620	6500	100	110	30	504	12	9.40
59522 MARCASITE 125 12W 30K LED gömme spot	915005379701	220-240	12	75	900	3000	125	135	29	504	12	11.40
59522 MARCASITE 125 12W 40K LED gömme spot	915005379801	220-240	12	78	930	4000	125	135	29	504	12	11.40
59522 MARCASITE 125 12W 65K LED gömme spot	915005379901	220-240	12	78	930	6500	125	135	29	504	12	11.40
59523 MARCASITE 150 14W 30K LED gömme spot	915005380001	220-240	14	64	900	3000	150	160	29	504	12	13.45
59523 MARCASITE 150 14W 40K LED gömme spot	915005380101	220-240	14	66	930	4000	150	160	29	504	12	13.45
59523 MARCASITE 150 14W 65K LED gömme spot	915005380201	220-240	14	66	930	6500	150	160	29	504	12	13.45
59524 MARCASITE 175 18W 30K LED gömme spot	915005380301	220-240	18	67	1200	3000	175	185	28	504	12	16.45
59524 MARCASITE 175 18W 40K LED gömme spot	915005380401	220-240	18	69	1240	4000	175	185	28	504	12	16.45
59524 MARCASITE 175 18W 65K LED gömme spot	915005380501	220-240	18	69	1240	6500	175	185	28	504	12	16.45
59529 MARCASITE 200 21W 30K LED gömme spot	915005409801	220-240	21	71	1500	3000	200	210	29	504	12	19.40
59529 MARCASITE 200 21W 40K LED gömme spot	915005409901	220-240	21	74	1550	4000	200	210	29	504	12	19.40
59529 MARCASITE 200 21W 65K LED gömme spot	915005410001	220-240	21	74	1550	6500	200	210	29	504	12	19.40

Dahili sürücü

Marcasite Essential Slim LED Gömme Spot



3000/4000/6500



Anında Yanar



CRI 80



15000 Saat



12 Adet



IP20



Sentetik

Ürün	12 NC	Gerilim (V)	Güç (W)	Etkinlik Faktörü (lm/W)	Işık Akısı (lm)	Renk Sıcaklığı (K)	Delik Çapı (mm)	Boyut (mm)	Yükseklik (mm)	Min. Sipariş Adedi	Kutu Adedi	Fiyat (€)
59526 MARCASITE 100 9W 30K kare LED gömme spot	915005380601	220-240	9	67	600	3000	100	110	28	504	12	9.40
59526 MARCASITE 100 9W 40K kare LED gömme spot	915005380701	220-240	9	69	620	4000	100	110	28	504	12	9.40
59526 MARCASITE 100 9W 65K kare LED gömme spot	915005380801	220-240	9	69	620	6500	100	110	28	504	12	9.40
59527 MARCASITE 125 12W 30K kare LED gömme spot	915005380901	220-240	12	75	900	3000	125	135	28	504	12	11.40
59527 MARCASITE 125 12W 40K kare LED gömme spot	915005381001	220-240	12	78	930	4000	125	135	28	504	12	11.40
59527 MARCASITE 125 12W 65K kare LED gömme spot	915005381101	220-240	12	78	930	6500	125	135	28	504	12	11.40
59528 MARCASITE 150 14W 30K kare LED gömme spot	915005381201	220-240	14	64	900	3000	150	160	27	504	12	13.45
59528 MARCASITE 150 14W 40K kare LED gömme spot	915005381301	220-240	14	66	930	4000	150	160	27	504	12	13.45
59528 MARCASITE 150 14W 65K kare LED gömme spot	915005381401	220-240	14	66	930	6500	150	160	27	504	12	13.45

TÜKETİCİ ARMATÜRLERİ

LED Plafonyer & LED Şerit



Essential LED Şerit



3000



Anında Yanar



CRI 80



20000 Saat



12 Adet



Sentetik

Ürün	12 NC	Gerilim (V)	Güç (W)	Etkinlik Faktörü (lm/W)	Işık Akısı (lm)	Renk Sıcaklığı (K)	Boyut (mm)	Min. Sipariş Adedi	Kutu Adedi	Fiyat (€)
DLI 31058 şerit LED 18W 3000K 5m	915004923501	220-240	18	105	1.890	3000	5.000	1.000	12	24.25
DLI 31059 sürücü dahil şerit LED 18W 3000K 5m*	915004923801	220-240	18	105	1.890	3000	5.000	1.000	12	38.60
30924 şerit LED güç bağlantı kablosu	915004923601	110-240	-	-	-	-	21x13x5	600	-	0.65
30925 şerit LED bağlantı aparatı	915004923701	110-240	-	-	-	-	16x13x5	600	-	0.45
LED sürücü 220-240V 30W	440400891141	220-240	30	-	-	-	-	80	-	13.90
LED sürücü 220-240V 60W	440400888351	220-240	60	-	-	-	-	60	-	27.35

*30W sürücü dahildir.



3336 LED Plafonyer



2700/6500



Anında Yanar



CRI 80



20000 Saat



Sentetik

Ürün	12 NC	Gerilim (V)	Güç (W)	Etkinlik Faktörü (lm/W)	Işık Akısı (lm)	Renk Sıcaklığı (K)	Boyut (mm)	Min. Sipariş Adedi	Kutu Adedi	Fiyat (€)
33361 6W 27K LED plafonyer beyaz	915004478501	220-240	6	80	480	2700	225x225x70	504	20	13.45
33361 6W 65K LED plafonyer beyaz	915004478601	220-240	6	80	480	6500	225x225x70	504	20	13.45
33362 16W 27K LED plafonyer beyaz	915004478301	220-240	16	69	1.100	2700	320x320x79	300	6	25.35
33362 16W 65K LED plafonyer beyaz	915004478401	220-240	16	69	1.100	6500	320x320x79	300	6	25.35



Sensörlü LED Plafonyer



2700/6500



Anında Yanar



CRI 80



20000 Saat



20 Adet



Sentetik

Ürün	12 NC	Gerilim (V)	Güç (W)	Etkinlik Faktörü (lm/W)	Işık Akısı (lm)	Renk Sıcaklığı (K)	Boyut (mm)	Min. Sipariş Adedi	Kutu Adedi	Fiyat (€)
6W 65K 480lm sensörlü LED plafonyer	915005216201	220-240	6	80	480	6500	230x230x74	160	20	21.50
6W 27K 480lm sensörlü LED plafonyer	915005216301	220-240	6	80	480	2700	230x230x74	160	20	21.50
16W 65K 1100lm sensörlü LED plafonyer	915005216401	220-240	16	69	1.100	6500	230x230x74	160	20	33.20
16W 27K 1100lm sensörlü LED plafonyer	915005216501	220-240	16	69	1.100	2700	230x230x74	160	20	33.20



TÜKETİCİ ARMATÜRLERİ

LED Linea



myLiving LED Linea



3000/4000/6500

Anında
Yanar

CRI 80

20000 Saat

20 Adet

IP20

Sentetik

Ürün	12 NC	Gerilim (V)	Güç (W)	Etkinlik Faktörü (lm/W)	Işık Akısı (lm)	Renk Sıcaklığı (K)	Boyut (mm)	Min. Sipariş Adedi	Kutu Adedi	Fiyat (€)
31091 TrunkLinea 13W 3000K LED	915004985801	220-240	13	77	1.000	3000	1.170x22x36	1.000	20	11.05
31085 TrunkLinea 9W 3000K LED	915005196001	220-240	9	83	750	3000	870x22x36	1.000	20	9.45
31092 TrunkLinea 7W 3000K LED	915004985901	220-240	7	71	500	3000	570x22x36	1.000	20	7.40
31093 TrunkLinea 4W 3000K LED	915004986001	220-240	4	63	250	3000	310x22x36	1.000	20	5.65
31094 TrunkLinea 13W 4000K LED	915004986101	220-240	13	77	1.000	4000	1.170x22x36	1.000	20	11.05
31085 TrunkLinea 9W 4000K LED	915005196001	220-240	9	83	750	4000	870x22x36	1.000	20	9.45
31095 TrunkLinea 7W 4000K LED	915004986201	220-240	7	71	500	4000	570x22x36	1.000	20	7.40
31096 TrunkLinea 4W 4000K LED	915004986301	220-240	4	63	250	4000	310x22x36	1.000	20	5.65
31097 TrunkLinea 13W 6500K LED	915004986401	220-240	13	77	1.000	6500	1.170x22x36	1.000	20	11.05
31085 TrunkLinea 9W 6500K LED	915005196003	220-240	9	83	750	6500	870x22x36	1.000	20	9.45
31098 TrunkLinea 7W 6500K LED	915004986501	220-240	7	71	500	6500	570x22x36	1.000	20	7.40
31099 TrunkLinea 4W 6500K LED	915004986601	220-240	4	63	250	6500	310x22x36	1.000	20	5.65

*Güç kablosunun ayrıca satın alınması gerekmektedir.

myLiving LED Linea Aksesuarları



Anında
Yanar

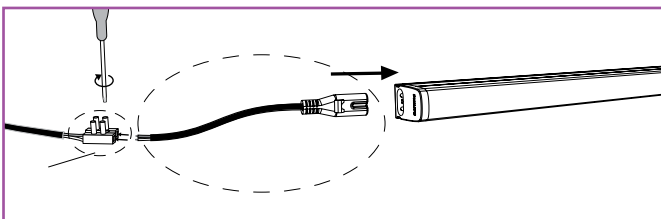
20 Adet

IP20

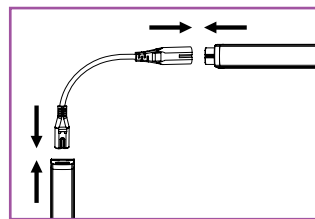
Sentetik

Ürün	12 NC	Gerilim (V)	Boyut (mm)	Min. Sipariş Adedi	Kutu Adedi	Fiyat (€)
31090 TrunkLinea esnek bağlantı kablosu	915004986701	220-240	235x14x8	1.000	20	1.30
31089 TrunkLinea güç kablosu	915004986801	220-240	235x14x8	1.000	20	0.65

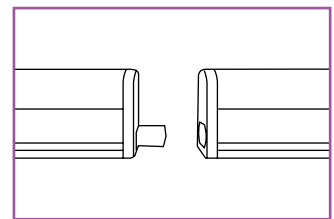
Uygulama



31089
Güç bağlantı kablosu



31090
Esnek bağlantı kablosu



Ürünleri birbirine bağlamak için ayrıca bir kabloya gerek yoktur. 12 adede kadar TrunkLinea ucuna eklenebilir.

Elektronik Floresan
Balastlar



Elektronik Floresan
Balastlar



Elektronik Balastlar



BALASTLAR

Floresan Lamba
Balastları

Gaz Deşarjlı Lamba
Balastları

Ateşleyiciler

Halojen
Transformatörler

FLORESAN LAMBA BALASTLARI

Elektronik, Dim Edilebilir
Floresan Balastlar



HF-Regulator Intelligent Touch & Dali



50000 Saat



< 1.0 sn



< %10



AIBAT*

EEL

Ürün	12 NC	Lamba Grubu	Lamba (W)	Kutu Adedi	Fiyat (€)
HF-Ri TD 1 14/21/24/39 E+	913700698366	TL5	1 x TL5 14-39, 1 x TL-D 18-36, 1 x PL-L 24-40	12	35.00
HF-Ri TD 1 28/35/49/54 TL5 E+ 195-240V	913700695666		1 x TL5 28-54, 1 x TL-D 58, 1 x PL-L 55	12	35.00
HF-Ri TD 1 35/49/80 TL5 E+ 195-240V	913700695766		1 x TL5 35-80, 1 x PL-L 80	12	37.25
HF-Ri TD 2 14/21/24/39 E+	913700698466		2 x TL5 14-39, 2 x TL-D 18-36, 2 x PL-L 24-40	12	37.25
HF-Ri TD 2 28/35/49/54 TL5 E+ 195-240V	913700695866		2 x TL5 28-54, 2 x TL-D 58, 2 x PL-L 55	12	42.00
HF-Ri TD 3 14/24 TL5 E+ 195-240V	913700679066		3 x TL5 14-24, 3 x TL-D 18, 3 x PL-L 18-24	12	42.00
HF-Ri TD 4 14/24 TL5 E+ 195-240V	913700679166		4 x TL5 14-24, 4 x TL-D 18, 4 x PL-L 18-24	12	42.00
HF-Ri TD 280 TL5/PL-L E+ 220-240V	913700609666		2 x TL5 80, 2x PL-L 80	12	42.00
HF-Ri TD 155 TL5C E+ 195-240V 50/60Hz	913700761866		1 x TL5 Circular 55	12	42.00
HF-Ri TD 160 TL5C E+ 195-240V 50/60Hz	913700761966		1 x TL5 Circular 60	12	42.00
HF-Ri TD 1 26-42 PL-T/C E+	913700684766	PL-T/C	1 x PL-T/C 26-42	12	31.80
HF-Ri TD 2 26-42 PL-T/C E+	913700684866		2 x PL-T/C 26-42	12	31.80

* BAT: Best Available Technology



HF-Regulator II 1-10V



50000 Saat



< 0.5 sn



< %10 sn



Dim Edilebilme
1-10V



A1

EEL

Ürün	12 NC	Lamba Grubu	Lamba (W)	Kutu Adedi	Fiyat (€)	
HF-R 114-35 TL5 EII 220-240V 50/60Hz	913700619866	TL5	1 x TL5 14-35	12	25.80	
HF-R 124 TL5/PL-L EII 220-240V 50/60Hz	913700632866		1 x TL5 24	12	25.80	
HF-R 139 TL5 EII 220-240V 50/60Hz	913700632966		1 x TL5 39	12	25.80	
HF-R 239 TL5 EII 220-240V 50/60Hz	913700633266		1 x TL5 49	12	30.00	
HF-R 154 TL5 EII 220-240V 50/60Hz	913700608866		1 x TL5 54	12	30.00	
HF-R 180 TL5/PL-L EII 220-240V 50/60Hz	913700609066		1 x TL5 80	12	30.00	
HF-R 2 14-35 TL5 EII 220-240V 50/60Hz	913700619566		2 x TL5 14-35	12	30.00	
HF-R 224 TL5/PL-L EII 220-240V 50/60Hz	913700633166		2 x TL5 24	12	30.00	
HF-R 249 TL5 EII 220-240V 50/60Hz	913700608766		2 x TL5 49	12	30.00	
HF-R 254 TL5 EII 220-240V 50/60Hz	913700608966		2 x TL5 54	12	30.00	
HF-R 280 TL5/PL-L EII 220-240V 50/60Hz	913700609166	2 x TL5 80	12	42.00		
HF-R 314 TL5 EII 220-240V 50/60Hz	913700629466	3 x TL5 14	12	42.00		
HF-R 414 TL5 EII 220-240V 50/60Hz	913700614466	4 x TL5 14	12	42.00		
HF-R 118 TL-D EII 220-240V 50/60Hz	913700620366	TL-D	1 x TL-D 18	12	32.00	
HF-R 136 TL-D EII 220-240V 50/60Hz	913700609266		1 x TL-D 36	12	32.00	
HF-R 158 TL-D EII 220-240V 50/60Hz	913700609466		1 x TL-D 58	12	32.00	
HF-R 218 TL-D EII 220-240V 50/60Hz	913700620466		2 x TL-D 18	12	32.00	
HF-R 236 TL-D EII 220-240V 50/60Hz	913700609366		2 x TL-D 36	12	32.00	
HF-R 258 TL-D EII 220-240V 50/60Hz	913700609566		2 x TL-D 58	12	32.00	
HF-R 318 TL-D EII 220-240V 50/60Hz	913700629566		3 x TL-D 18	12	38.00	
HF-R 418 TL-D EII 220-240V 50/60Hz	913700614666		4 x TL-D 18	12	38.00	
HF-R 118 PL-T/C EII 220-240V 50/60Hz	913700680066		PL-T/C	1 x PL-T/C 18	12	29.00
HF-R 1 26-42 PL-T/C EII 220-240V 50/60Hz	913700626666			1 x PL-T/C 26-42	12	29.00
HF-R 218 PL-T/C EII 220-240V 50/60Hz	913700680166	2 x PL-T/C 18		12	31.00	
HF-R 2 26-42 PL-T/C EII 220-240V 50/60Hz	913700626566		2 x PL-T/C 26/42	12	31.00	

FLORESAN LAMBA BALASTLARI

Elektronik, Sabit Çıkışlı
Floresan Balastlar



HF-Performer Intelligent



100000 Saat



50000+
Açma-Kapama



< 0.5 sn



< %10

A2BAT*

EEL

Ürün	12 NC	Lamba Grubu	Lamba (W)	Kutu Adedi	Fiyat (€)	
HF-Pi 1 14/21/24/39 TL5 EII 220-240V	913700624066	TL5	1 x TL5 14-39, 1 x TL-D 18-36, 1 x PL-L 18-40	12	20,00	
HF-Pi 1 28/35/49/54 TL5 EII 220-240V	913700624166		1 x TL5 28-54, 1 x TL-D 58, 1 x PL-L 55	12	20,00	
HF-Pi 1 28/35/49/80 TL5 EII	913700652566		1 x TL5 28-80, 1 x PL-L 80	12	20,00	
HF-Pi 2 14/21/24/39 TL5 EII 220-240V	913700624266		TL-D	2 x TL5 14-39, 2 x TL-D 18-36, 2 x PL-L 18-40	12	26,80
HF-Pi 2 28/35/49/54 TL5 EII 220-240V	913700624366		PL-L	2 x TL5 28-54, 2 x TL-D 58, 2 x PL-L 55	12	26,80
HF-Pi 2 28/35/49/80 TL5 EII	913700652666		2 x TL5 28-80, 2 x PL-L 80	12	26,80	
HF-Pi 3/4 14/24 TL5/PL-L EII 220-240V	913700657666		3/4 x TL5 14-24, 3/4 x TL-D 18, 3/4 x PL-L 18-24	12	26,80	

*BAT: Best Available Technology



HF-Performer Xtreme



250000 Saat



100000+
Açma-Kapama



< 0.5 sn



< %10

A2

EEL

Ürün	12 NC	Lamba Grubu	Lamba (W)	Kutu Adedi	Fiyat (€)
HF-P Xt 149 TL5 EII 220-240V 50/60Hz	913700629766	TL5	1 x TL5 49	12	26,80
HF-P Xt 154 TL5 EII 220-240V 50/60Hz	913700629966		1 x TL5 54	12	26,80
HF-P Xt 254 TL5 EII 220-240V 50/60Hz	913700630066		2 x TL5 54	12	27,40
HF-P Xt 249 TL5 EII 220-240V 50/60Hz	913700629866		2 x TL5 49	12	27,40
HF-P Xt 180 TL5 EII 220-240V 50/60Hz	913700630166		1 x TL5 80	12	35,60
HF-P Xt 280 TL5 EII 220-240V	913700630266		2 x TL5 80	12	40,40
HF-P Xt 136 TL-D EII 220-240V 50/60Hz	913700617766		1 x TL-D 36	12	24,80
HF-P Xt 158 TL-D EII 220-240V 50/60Hz	913700617966		1 x TL-D 58	12	24,80
HF-P Xt 236 TL-D EII 220-240V 50/60Hz	913700617866		2 x TL-D 36	12	28,60
HF-P Xt 258 TL-D EII 220-240V 50/60Hz	913700618066		2 x TL-D 58	12	28,60

FLORESAN LAMBA BALASTLARI

Elektronik, Sabit Çıkışlı
Floresan Balastlar



HF-Performer III



100000 Saat



50000+
Açma-Kapama



< 0.5 sn



< %10

A2BAT*

EEL

Ürün	12 NC	Lamba Grubu	Lamba (W)	Kutu Adedi	Fiyat (€)	
HF-P 114-35 TL5 HE III 220-240V	913713031066	TL5	1 x TL5 14-35	12	11.00	
HF-P 124/39 TL5 III 220-240V 50/60Hz	913713034066		1 x TL5 24-39	12	11.40	
HF-P 149 TL5 HO III 220-240V 50/60Hz IDC	913713028066		1 x TL5 49	12	11.40	
HF-P 154/155 TL5 HO/PLL III 220-240V IDC	913713028266		1 x TL5 54, 1 x PL-L 55	12	13.60	
HF-P 214-35 TL5 HE III 220-240V	913713031166		2 x TL5 14-35	12	13.60	
HF-P 224/39 TL5 III 220-240V 50/60Hz	913713034166		2 x TL5 24-39	12	13.60	
HF-P 249 TL5 HO III 220-240V 50/60Hz IDC	913713028166		2 x TL5 49	12	13.60	
HF-P 254/255 TL5 HO/PLL III 220-240V IDC	913713028366		2 x TL5 54, 2 x PL-L 55	12	13.60	
HF-P 180 TL5 III 220-240V 50/60Hz	913713034266		1 x TL5 80	12	18.00	
HF-P 280 TL5/PL-L III 220-240V 50/60Hz	913713034366		2 x TL5 80	12	23.50	
HF-P 118 TL-D III 220-240V 50/60Hz IDC	913713031266	TL-D	1 x TL-D 18	12	15.80	
HF-P 136 TL-D III 220-240V 50/60Hz IDC	913713031566		1 x TL-D 36, 1 x PL-L 36	12	15.80	
HF-P 158 TL-D III 220-240V 50/60Hz IDC	913713031866		1 x TL-D 58, 1 x PL-L 55	12	15.80	
HF-P 218 TL-D III 220-240V 50/60Hz IDC	913713031366		2 x TL-D 18	12	15.80	
HF-P 236 TL-D III 220-240V 50/60Hz IDC	913713031666		2 x TL-D 36, 2 x PL-L 36	12	15.80	
HF-P 258 TL-D III 220-240V 50/60Hz IDC	913713031966		2 x TL-D 58, 2 x PL-L 55	12	15.80	
HF-P 336 TL-D III 220-240V 50/60Hz IDC	913713031766		3 x TL-D 36	12	15.80	
HF-P 3/418 TL-D III 220-240V 50/60Hz IDC	913713031466		3/4 x TL-D 18	12	15.80	
HF-P 113-17 PL-T/C/R EII 220-240V	913700631166		PL-T/C/R	1 x PL-T/C/R 13-17	12	15.80
HF-P 122-42 PL-T/C/L/TL5C EII 220-240V	913700630766			1 x PL-T/C/R 22-42, 1 x PL-L 40	12	15.80
HF-P 213-17 PL-T/C/R EII 220-240V	913700631266	2 x PL-T/C/R 13-17		12	15.80	
HF-P 218 PL-T/C EII 220-240V 50/60Hz	913700648666	1/2 x PL-T/C/R 18		12	15.80	
HF-P 222-42 PL-T/C/L/TL5C EII 220-240V	913700630866	2 x PL-T/C/R 22-42		12	15.80	

*BAT: Best Available Technology

FLORESAN LAMBA BALASTLARI

Elektronik, Sabit Çıkışlı
Floresan Balastlar



HF-Selectalume II



85000 Saat



50000+
Açma-Kapama



< 1.6 sn



< %10



EEL

Ürün	12 NC	Lamba Grubu	Lamba (W)	Kutu Adedi	Fiyat (€)	
HF-S 114-35 TL5 HE II 220-240V	913713042066	TL5	1 x TL5 14-35	12	10.20	
HF-S 124-39 TL5 II 220-240V 50/60Hz	913713034466		1 x TL5 24-39	12	10.50	
HF-S 149 TL5 II 220-240V 50/60Hz	913713033466		1 x TL5 49	12	10.50	
HF-S 154 TL5 II 220-240V 50/60Hz	913713033666		1 x TL5 54	12	10.50	
HF-S 2 14-35 TL5 HE II 220-240V	913713042166		2 x TL5 14-21	12	11.80	
HF-S 2 24-39 TL5 II 220-240V 50/60Hz	913713034566		2 x TL5 24-39	12	11.80	
HF-S 249 TL5 II 220-240V 50/60Hz	913713033566		2 x TL5 49	12	11.80	
HF-S 254 TL5 II 220-240V 50/60Hz	913713033766		2 x TL5 54	12	11.80	
HF-S 3/414 TL5 II 220-240V 50/60Hz	913713033066		3/4 x TL5 14	12	11.80	
HF-S 3/424 TL5 II 220-240V 50/60Hz	913713034666		3/4 x TL5 24	12	13.00	
HF-S 180 TL5 II 220-240V 50/60Hz	913713042266		1 x TL5 80	12	13.00	
HF-S 280 TL5/PL-L II 220-240V 50/60Hz	913713042366		2 x TL5 80, 2 x PL-L 80	12	20.10	
HF-S 136 TL-D II 220-240V 50/60Hz	913713032166		TL-D	1 x TL-D 18 -36	12	10.20
HF-S 158 TL-D II 220-240V 50/60Hz	913713032266	1 x TL-D 58		12	10.20	
HF-S 218 TL-D II 220-240V 50/60Hz	913713032366	2 x TL-D 18		12	10.20	
HF-S 236 TL-D II 220-240V 50/60Hz	913713032466	2 x TL-D 36		12	10.20	
HF-S 258 TL-D II 220-240V 50/60Hz	913713032566	2 x TL-D 58		12	10.20	
HF-S 3/4 18 TL-D II 220-240V 50/60Hz	913713032666	3/4 x TL-D 18		12	10.20	
HF-S 218 PL-T/C II SR 220-240V 50/60Hz	913713035866	PL-T/C/L		1/2 x PL-T/C 18	12	13.00
HF-S 226 PL-T/C/L/TL5C II SR 220-240V	913713035666			1/2 x PL-T/C/L 26	12	13.00



HF-Essential II



45000 Saat



25000+
Açma-Kapama



< 1.4 sn



< %15



EEL

Ürün	12 NC	Lamba Grubu	Lamba (W)	Kutu Adedi	Fiyat (€)
HF-E 114 TL5 II 220-240V 50/60Hz	913713041466	TL5	1 x TL5 14	20	9.60
HF-E 214 TL5 II 220-240V 50/60Hz	913713041566		2 x TL5 14	20	9.60
HF-E 121 TL5 II 220-240V 50/60Hz	913713041666		1 x TL5 21	20	9.60
HF-E 1/2 28-35 TL5 II 220-240 50/60Hz	913713042866		1/2 x TL5 28 - 35	20	9.60
HF-E 3/4 14 TL5 II 220-240V 50/60Hz	913713041366		3/4 x TL5 14	20	9.60
HF-E 1/2 49 TL5 II 220-240V 50/60Hz	913713040766		1/2 TL5 49	20	10.60
HF-E 1/2 54 TL5 II 220-240V 50/60Hz	913713040866	TL-D	1/2 TL5 54 - 1/2 TL-D 58 - 1/2 PL-L 55	20	10.60
HF-E 136 TL-D II 220-240V 50/60Hz	913713041066		2 x TL-D 18 - 1 x TL-D 36	20	9.00
HF-E 236 TL-D II 220-240V 50/60Hz	913713041166		2 x TL-D 36	20	9.00
HF-E 418 TL-D II 220-240V 50/60Hz	913713041266		4 x TL-D 18	20	9.40
HF-E 1/2 58 TL-D II 220-240V 50/60Hz	913713040966		1/2 TL-D 58 - 1/2 PL-L 55	20	9.40

GAZ DEŞARJLI LAMBA BALASTLARI

Elektronik Balastlar



AspiraVision Çoklu Güç



Ürün	12 NC	Lamba Grubu	Lamba (W)	Kutu Adedi	Fiyat (€)
HID-AV C 35-70 /S CDM 220-240V 50/60Hz	913700683866	CDM	1 x CDM 35-50-70	12	35.10
HID-AV C 35-70 /I CDM 220-240V 50/60Hz	913700684066		1 x CDM 35-50-70	12	35.10
HID-AV C 35-70 /C CDM 220-240V 50/60Hz	913700684166		1 x CDM 35-50-70	12	35.10



AspiraVision



Ürün	12 NC	Lamba Grubu	Lamba (W)	Kutu Adedi	Fiyat (€)
HID-AV C 35 /I CDM 220-240V 50/60Hz	913700647666	CDM	1 x CDM 35	12	35.10
HID-AV C 35 /C CDM 220-240V 50/60Hz	913700647966		1 x CDM 35	12	35.10
HID-AV C 50 /C CDM 220-240V 50/60Hz	913700680266		1 x CDM 50	12	35.10
HID-AV C 50 /I CDM 220-240V 50/60Hz	913700680566		1 x CDM 50	12	35.10
HID-AV C 70 /C CDM 220-240V 50/60Hz	913700646966		1 x CDM 70	12	35.10
HID-AV C 70 /I CDM 220-240V 50/60Hz	913700646666		1 x CDM 70	12	35.10



PrimaVision Mini



Ürün	12 NC	Lamba Grubu	Lamba (W)	Kutu Adedi	Fiyat (€)
HID-PV m PGJ5 20 /S CDM HPF 220-240V	913700656766	CDM	1 x CDM 20	12	35.10
HID-PV m PGJ5 20 /S CDM LPF 220-240V	913700601466		1 x CDM 20	12	30.70
HID-PV m PGJ5 20 /P CDM LPF 220-240V	913700601566		1 x CDM 20	12	30.70
HID-PV m PGJ5 20 /I CDM LPF 220-240V	913700601666		1 x CDM 20	12	30.70
HID-PV m 20 /S CDM 220-240V 50/60Hz	913700696066		1 x CDM 20	12	30.70
HID-PV m 20 /I CDM HPF 220-240V 50/60Hz	913700646266		1 x CDM 20	12	30.70
HID-PV m 35/I CDM 220-240V 50/60Hz	913700653566		1 x CDM 35	12	30.70
HID-PV m 35 /S CDM 220-240V 50/60Hz	913700696166		1 x CDM 35	12	30.70
HID-PV m 50 /S CDM HPF 220-240V 50/60Hz	913700665966		1 x CDM 50	12	30.70

PrimaVision



Ürün	12 NC	Lamba Grubu	Lamba (W)	Kutu Adedi	Fiyat (€)
HID-PV C 20 /S CDM 220-240V 50/60Hz	913700698566	CDM	1 x CDM 20	12	30.70
HID-PV C 35/S CDM 220-240V 50/60Hz	913700652766		1 x CDM 35	12	30.70
HID-PV C 35/I CDM 220-240V 50/60Hz	913700653166		1 x CDM 35	12	30.70
HID-PV C 35 /C CDM 220-240V 50/60Hz	913700684466		1 x CDM 35	12	30.70
HID-PV C 50 /S CDM 220-240V 50/60Hz	913700664966		1 x CDM 50	12	33.00
HID-PV C 50 /I CDM 220-240V 50/60Hz	913700665166		1 x CDM 50	12	33.00
HID-PV C 50 /C CDM 220-240V 50/60Hz	913700684566		1 x CDM 50	12	33.00
HID-PV C 2x35/S CDM 220-240V 50/60Hz	913700656866		2 x CDM 35	12	68.00
HID-PV C 70/S CDM 220-240V 50/60Hz	913700652966		1 x CDM 70	12	37.00
HID-PV C 70 /I CDM 220-240V 50/60Hz	913700653266		1 x CDM 70	12	37.00
HID-PV C 70 /C CDM 220-240V 50/60Hz	913700684666		1 x CDM 70	12	37.00
HID-PV C 100 /S CDM 220-240V 50/60Hz	913700656266		1 x CDM 100	12	62.00
HID-PV C 100 /I CDM 220-240V 50/60Hz	913700656366		1 x CDM 100	12	62.00
HID-PV C 150 /I CDM 220-240V 50/60Hz	913700624466		1 x CDM 150	12	68.00
HID-PV C 150 /S CDM 220-240V 50/60Hz	913700614066	1 x CDM 150	12	68.00	
HID-PV Base 50 SON C3 220-240V	913712008666	SON	1 x SON 50	12	30.00
HID-PV Base 70 SON C3 220-240V	913712008766		1 x SON 70	12	34.00
HID-PV Base 100 SON Q 220-240V	913712008866		1 x SON 100	12	46.00
HID-PV Base 150 SON Q 220-240V	913712008966		1 x SON 150	12	46.00



GAZ DEŐARJLI LAMBA BALASTLARI

Elektronik Balastlar



PrimaVision Xtreme



Ürün	12 NC	Lamba Grubu	Lamba (W)	Kutu Adedi	Fiyat (€)
HID-DV PROG Xt 45 CPO C1 208-277V	913700674966	CPO (Cosmopolis)	1 x CPO 45	12	115.00
HID-DV PROG Xt 60 CPO C1 208-277V	913700675066		1 x CPO 60	12	115.00
HID-DV PROG Xt 90 CPO C1 208-277V	913700675166		1 x CPO 90	12	116.00
HID-DV PROG Xt 140 CPO C1 208-277V	913700675266		1 x CPO 140	12	117.00

Teknik Özellikler

HID İç Mekan Aydınlatmalar için



Soft Start Özelligi

Sınırlanmış ani akım sayesinde azalan kurulum maliyetleri, tek bir MCB'de daha fazla balast çalışmasına olanak tanır.



Gelişmiş Termal Performans

Bu balast, benzer koşullardaki standart balastlarla karşılaştırıldığında, 40.000 saate varan daha uzun kullanım ömrüne sahiptir.



Plug-and-Power (Tak ve Aç) Özelligi

Hatalı kablolamayı ortadan kaldırır ve montaj hızını artırır. Balastların kablolarla ve konnektörlerle bağlantısı önceden yapılmıştır veya balastlarda konnektör vardır.



Voltaj Düşüşü Algılama

Voltaj düşüşünün ana akımdaki bir düşüşten mi, yoksa lambanın ömrü sona erdiği için mi olduğunu algılayarak lambanın gerektiğinde yeniden yanmasını sağlar.



Kablo Aktarma Özelligi

Bir balasttan gelen şebeke girişini, splitter'e gerek kalmadan bir sonraki balasta bağlayarak montajın düşük maliyetli, hızlı ve kolay olmasını sağlar. (Yalnızca bağımsız modelde mevcuttur.)



Düşük Elektromanyetik Girişim

Düşük Elektromanyetik Girişim özelliğiyle, 10dB düzeyinde normal bir alt sınır mümkündür. Böylece EMI'nin önemli olduğu aydınlatma armatürleri için uygun hale gelir.



DALI Arabirimi

DALI, balastların alan dışındaki ışık noktalarını kontrol etmesine, ışık sensörlerine ve kızılötesi kontrollere doğrudan bağlanmasına ve bazı durumlarda dim edilebilmesine olanak tanır.




Elektronik balastlar

HID iç mekan aydınlatması için

HID lambalar için Philips'in akıllı elektronik balast ürün grubu, en uygun ışık performansını sağlayacak biçimde ayarlanmıştır. Kompakt ve hafif olan bu balastlar, kesintileri azaltmak ve montaj maliyetlerinden tasarruf sağlamak için hızlı ve kolay monte edilebilecek şekilde tasarlanmıştır. Dahası, uzun ve enerji verimli bir kullanım ömrü sayesinde az bakım gerektirirler.

innovation ✨ you



PHILIPS

GAZ DEŞARJLI LAMBA BALASTLARI

Manyetik Balastlar



BHL Metal Halide Balastı



Ürün	12 NC	Ateşleyici	Lamba (W)	Kutu Adedi	Fiyat (€)
BHL 250 K202 230V 50Hz BC2-126	913700283226	SI51	HPL / HPI / SON-H 250	6	26.90
BHL 400 K202 230V 50Hz BC2-151	913700284626	SI51	HPL / HPI / SON-H 400	6	36.20
BHL 1000 L02 220V 50Hz HP-207	913700218403	SI52	HPI-T 1000	1	146.05
BHL 2000 L76 380/400/415V 50Hz HP-317	913700217903	SI54	HPI-T 2000	1	220.00
BHL 2000 L78 230/240V 50Hz HP-317	913700218003	SI52	HPI-T 2000	1	220.00



BHLE Alüminyum Sargılı Metal Halide Balastı



Ürün	12 NC	Ateşleyici	Lamba (W)	Kutu Adedi	Fiyat (€)
BHL E 250 L200 TS	913713017242	SI51	HPL / HPI / SON-H 250	60	17.00
BHL E 400 L200 TS	913713017342	SI51	HPL / HPI / SON-H 400	60	25.00



BSN Sodyum Balastı



Ürün	12 NC	Ateşleyici	Lamba (W)	Kutu Adedi	Fiyat (€)
BSN 70 K302-A2-ITS 230V 50 HZ	913700752126	SK578	SON / CDO 70	6	20.40
BSN 150 K302-A2-ITS 230V 50HZ	913700752626	SK578	SON / CDO 150	6	28.50
BSN 250 K302-I 230V 50Hz BC2-151	913700283126	SK578	SON / CDO 250	6	35.50
BSN 400 K407-ITS 230/240V 50Hz BC3-166	913700277826	SK578	SON 400	2	58.50
BSN 1000 L02 220V 50Hz HP-257	913700218103	SN59	SON / MHN-LA / FC	1	180.00



BSNE Alüminyum Sargılı Sodyum Balastı



Ürün	12 NC	Ateşleyici	Lamba (W)	Kutu Adedi	Fiyat (€)
BSNE 150 L300 ITS	913713019359	SK578	SON 150	60	16.70
BSNE 250 L300 ITS	913713019459	SK578	SON 250	60	22.70
BSNE 400 L300 ITS	913713019559	SK578	SON 400	60	33.20



BSX Düşük Basınc Sodyum Balastı



Ürün	12 NC	Ateşleyici	Lamba (W)	Kutu Adedi	Fiyat (€)
BSX 35/55 L82 240V 50Hz BCO-196	913700200926	SX72	SOX 35-55	6	22.00
BSX 90 L40 230V 50Hz HD1-118	913650080426	SX76	SOX 90	6	38.00
BSX 135 H96 220-240V 50Hz CW-149/67	913654097226	SX74	SOX 135	6	160.00
BSX 180 H96 220-240V 50Hz CW-178/78	913626027226	SX73	SOX 180	6	160.00



Ateşleyiciler



Ürün	12 NC	Lamba	Kutu Adedi	Fiyat (€)
SKD 578 220-240V 50/60Hz	913700655366	SON 50-70-100-400	48	12.50
SND 57 220-240V 50/60Hz	913700184966	SON / CDO 50-70	48	15.80
SND 58 220-240V 50/60Hz	913700185166	SON/CDO 100-150-250-400	48	15.80
SN 59 220-240V 50/60Hz	913619659966	SON1000	20	18.50
SI 51 220-240V 50/60Hz	913619519966	HPI(T)250-400	48	7.50
SI 52 220-240V 50/60Hz	913619529966	HPI(T)1000-2000	48	7.50
SI 54 380-415V 50/60Hz	913619149966	HPI(T)2000 (380V)	20	18.50
SX 70 220-240V 50/60Hz	913654039066	SOX90	20	18.50
SX 72 220-240V 50/60Hz	913654059066	SOX35	20	18.50
SX 73 220-240V 50/60Hz	913700625466	SOX180	48	38.00
SX 74 220-240V 50/60Hz	913654079066	SOX135	20	28.00
SX 76 220-240V 50/60Hz	913650050566	SOX90	20	28.00

HALOJEN TRANSFORMATÖRLER



Halojen Transformatörler



Ürün	12 NC	Lamba Grubu	Güç (W)	Kutu Adedi	Fiyat (€)
CERTALINE 60W 230-240V 50/60HZ	913700633891	Halojen	60	1	9.50
CERTALINE 105W 230-240V 50/60HZ	913700633991		105	1	12.50
CERTALINE 150W 230-240V 50/60HZ	913700634091		150	1	20.50
ET-E 60 230-240V 50/60Hz	913710031101		60	1	8.00

GentleSpace Gen2



Pacific LED Gen4



SmartBright Essential
LED Floodlight



ARMATÜRLER

İç Mekan Armatürler

- LED Armatürler
- Konvansiyonel Armatürler

Dış Mekan Armatürler

- LED Armatürler
- Konvansiyonel Armatürler

ARMATÜRLER

İç Mekan LED
Yüksek Tavan



Yoğun nem ve tozun olmadığı genel iç mekan uygulamalarında, 250W & 400W HPI ve MH 150W lambalı armatürlerin birebir değişiminde kullanılan SmartBright Essential Yüksek Tavan Armatürü; HPI-P lambalı armatürlere göre %60 enerji tasarrufu ve en iyi lm/€ değeri sayesinde müşterilerine en uygun ilk yatırım maliyetini sunmaktadır.

SmartBright Essential Highbay



IP20

CRI 75

CE

-20°C min

40°C max

Ürün	12 NC	Faydalı Ömür (L70B50) Saat	Güç Tüketimi (W)	Işık Akısı (lm)	Sürücü / Balast Tipi	Boyut (mm)	Fiyat (€)
BY218P LED180/CW PSU	911401560221	25.000	200	18.000 lm	Sabit Sürücü	Ø: 369	Lütfen fiyat sorunuz.
BY218P LED180/NW PSU	911401560321	25.000	200	18.000 lm	Sabit Sürücü	Ø: 369	
BY218P LED90/CW PSU	911401560421	25.000	100	9.000 lm	Sabit Sürücü	Ø: 277	
BY218P LED90/NW PSU	911401560521	25.000	100	9.000 lm	Sabit Sürücü	Ø: 277	
BY218P LED50/CW PSU	911401560621	25.000	60	5.200 lm	Sabit Sürücü	Ø: 231	
BY218P LED50/NW PSU	911401560721	25.000	60	5.200 lm	Sabit Sürücü	Ø: 231	
BY218Z RL-L Büyük Reflektör	911401561421	-	-	-	-	-	
BY218Z RL-M Orta Reflektör	911401561521	-	-	-	-	-	
BY218Z RL-S Küçük Reflektör	911401561621	-	-	-	-	-	
BY218Z Kanca	911401561721	-	-	-	-	-	
BY218Z Sarkıtma Aparatı	911401561821	-	-	-	-	-	

HPI 250/400 armatürlerin yerine geçmesi için tasarlanan GreenPerform Highbay Gen 3 Yüksek Tavan Armatürleri; kullanıcılara ışık kalitesi, uzun kullanım ömrü, düşük enerji ve bakım maliyetleri gibi güvenilir bir üreticiden gelen LED aydınlatma avantajları sunmaktadır. Armatürlerin elektrik bağlantısı son derece kolaydır; kurulum ya da bakım için armatürün açılmasına gerek yoktur. Geleneksel armatürlere göre daha küçük ve hafif olması nedeniyle montajı oldukça kolaydır.

GreenPerform Highbay Gen 3



IP65

IK07

CRI 80

CE

-30°C min

50°C max

Ürün	12 NC	Faydalı Ömür (L70B50) Saat	Güç Tüketimi (W)	Işık Akısı (lm)	Sürücü / Balast Tipi	Boyut (mm)	Fiyat (€)
Standart Model							
BY698P LED300/NW PSU ENB EN	911401864299	50.000	225	29.000	Sabit Sürücü	Ø: 530	Lütfen fiyat sorunuz.
BY698P LED300/NW PSD NB EN	911401864599	50.000	225	29.000	DALI Dimmer	Ø: 530	
BY698P LED200/NW PSU NB EN	911401843599	50.000	155	20.000	Sabit Sürücü	Ø: 452	
BY698P LED200/NW PSD WB EN	911401843899	50.000	155	20.000	DALI Dimmer	Ø: 452	
BY698P LED160/NW PSU NB EN	911401843999	50.000	120	16.000	Sabit Sürücü	Ø: 417	
BY698P LED160/CW PSD WB L3000 EN	911401846199	50.000	120	16.000	DALI Dimmer	Ø: 417	
BY698P LED110/NW PSU NB EN	911401844399	50.000	85	11.000	Sabit Sürücü	Ø: 379	
BY698P LED110/CW PSD NB L3000 EN	911401846799	50.000	85	11.000	DALI Dimmer	Ø: 379	
İntelligent Model							
BY698X LED300/NW NB ACW 4 EN	911401827497	50.000	225	29.000	ACW Sürücü	Ø: 530	
BY698X LED200/NW WB ACW 4 EN	911401826397	50.000	155	20.000	ACW Sürücü	Ø: 452	
BY698X LED160/CW NB ACW 4 L3000 EN	911401827197	50.000	120	16.000	ACW Sürücü	Ø: 417	
BY698X LED110/CW WB ACW 4 L3000 EN	911401825997	50.000	85	11.000	ACW Sürücü	Ø: 379	



GentleSpace LED armatürün piyasaya çıkışıyla birlikte Philips; enerji tasarrufu, uzun kullanım ömrü ve yenilikçi tasarımı buluşturarak yüksek tavan armatürlerinde çığır açmıştır. Şimdi ise, GentleSpace yeni jenerasyon ile, Philips daha fazla enerji tasarrufu ve sıcak ortamlarda dahi daha uzun kullanım ömrüyle çitayı çok daha yükseğe çıkarıyor.



GentleSpace Gen2

IP 65

IK07

CRI 80

HACCP

ENEC

CE

VDE

ATEX

30°C min

60°C+ max

Ürün	12 NC	Faydalı Omür (L70B50) Saat	Güç Tüketimi (W)	Işık Akısı (lm)	Sürücü / Balast Tipi	Boyut (mm)	Fiyat (€)	
ECO Model								
BY471P ECO320S/840 PSD WB GC SI	910925863385	60.000	218	32.000	DALI Dimmer	600x450x150	Lütfen fiyat sorunuz.	
BY471P ECO250S/840 PSD MB GC SI	910925863381	60.000	174	25.000	DALI Dimmer	600x450x150		
BY470P ECO170S/840 PSD WB GC SI	910925863383	60.000	120	17.000	DALI Dimmer	450x350x130		
GREEN Model								
BY471P GRN250S/840 PSD HRO GC SI	910930205961	70.000	164	25.000	DALI Dimmer	600x450x150		
BY471P GRN250S/840 PSD WB BR SI SWP	910930205966	70.000	164	25.000	DALI Dimmer	600x450x150		
BY471P GRN170S/840 PSD MB GC BR SI	910930205953	70.000	110	17.000	DALI Dimmer	600x450x150		
BY471P GRN170S/840 PSD A50 G MBW WH	910925863184	70.000	110	17.000	DALI Dimmer	600x450x150		
BY470P GRN130S/840 PSD NB GC SI	910930205941	70.000	87	13.000	DALI Dimmer	450x350x130		
BY470P GRN130S/840 PSD WB BR SI SWP	910930205946	70.000	87	13.000	DALI Dimmer	450x350x130		
XTREME Model								
BY471P PRO250S/840 PSD NB GC SI XT	910925863423	100.000	204	25.000	DALI Dimmer	600x450x150		
BY471P PRO250S/840 PSD VNB GC SI XT	910925863424	100.000	204	25.000	DALI Dimmer	600x450x150		
BY471P PRO170S/840 PSD WB GC SI XT	910925863417	100.000	138	17.000	DALI Dimmer	600x450x150		
BY471P PRO170S/840 PSD MB GC SI XT	910925863418	100.000	138	17.000	DALI Dimmer	600x450x150		
ATEX Model								
BY473P GRN250S/840 PSD WB G BR SI	910925863443	70.000	164	25.000	DALI Dimmer	600x450x150		
BY473P GRN170S/840 PSD WB G SI	910925863437	70.000	110	17.000	DALI Dimmer	600x450x150		
BY472P GRN130S/840 PSD MB G SI	910925863434	70.000	87	13.000	DALI Dimmer	450x350x130		

*Sadece Xtreme model için geçerlidir. Standart modellerde +45°C'dir.

Akıllı depo aydınlatması



Enerji tasarrufunun esnek ve akıllı yolu



PHILIPS



Floresan lambalı etanj armatürlerin birebir değişiminde en uygun çözümü sunan Essential LED Waterproof Armatürler; yüksek verim, enerji tasarrufu ve mükemmel ısı yönetimi sağlayan şık tasarımı ile ilk yatırım maliyetlerini minimuma indiriyor. Essential LED Waterproof, profesyonel optik tasarım ve Philips LED modül ve sürücü sayesinde; konforlu aydınlatma ve mükemmel renksel geriverim sunmaktadır.

Essential LED Waterproof



IP 65

IK08

CRI 80

CE

-20°C min

35°C max

TÜRKİYE'DE ÜRETİLMİŞTİR

YENİ

Ürün	12 NC	Faydalı Omür (L70B50) Saat	Güç Tüketimi (W)	Işık Akısı (lm)	Sürücü / Balast Tipi	Boyut (mm)	Fiyat (€)
WT061C LED365/840 PSU L1200	919033020690	25.000	35	3.600	Sabit Sürücü	L: 1.200	100.00
WT061C LED365/865 PSU L1200	919033020790	25.000	35	3.600	Sabit Sürücü	L: 1.200	100.00



İster yeni bir binada ister mevcut yapıların yenilenmesinde olsun, müşterilerimiz her zaman enerji ve bakım masraflarından tasarruf ederek yüksek ışık kalitesi almak isterler. Yeni CoreLine LED Etanj Armatürler, floresan lambalı geleneksel çözümlerin LED'e dönüşümü için idealdir.

CoreLine Waterproof



IP 65

IK08

CRI 80

CE

-20°C min

35°C max

Ürün	12 NC	Faydalı Omür (L70B50) Saat	Güç Tüketimi (W)	Işık Akısı (lm)	Sürücü / Balast Tipi	Boyut (mm)	Fiyat (€)
WT120C LED60S/840 PSU L1500	910500453339	50.000	57	6.000	Sabit Sürücü	L: 1.500	Lütfen fiyat sorunuz.
WT120C LED60S/840 PSD L1500	910500458247	50.000	57	6.000	DALI Dimmer	L: 1.500	
WT120C LED34S/840 PSU L1500	910500453337	50.000	29	3.400	Sabit Sürücü	L: 1.500	
WT120C LED34S/840 PSD L1500	910500458245	50.000	29	3.400	DALI Dimmer	L: 1.500	
WT120C LED40S/840 PSU L1200	910500453338	50.000	38	4.000	Sabit Sürücü	L: 1.200	
WT120C LED40S/840 PSD L1200	910500458246	50.000	38	4.000	DALI Dimmer	L: 1.200	
WT120C LED22S/840 PSU L1200	910500453336	50.000	20	2.200	Sabit Sürücü	L: 1.200	
WT120C LED22S/840 PSD L1200	910500458244	50.000	20	2.200	DALI Dimmer	L: 1.200	
WT120C LED18S/840 PSU L600	910500453335	50.000	17	1.800	Sabit Sürücü	L: 600	
WT120C LED18S/840 PSD L600	910500458243	50.000	17	1.800	DALI Dimmer	L: 600	

ARMATÜRLER

İç Mekan LED

Etanj



Verimli optik sistemi, güçlü LED modülü, dayanıklı ve su geçirmez yapısı, kontrol sistemlerine uygunluğu sayesinde; yüksek kaliteye sahip parlak beyaz ışık çıkışı sağlayan Pacific LED Armatürler, 2x80 W'a kadar floresan armatürlerin birebir değişimine imkan veren geniş bir ürün yelpazesine sahiptir.

Pacific LED Gen4

IP 66

IK08

CRI 80

ENEC

CE

-30°C min

45°C max

Ürün	12 NC	Faydalı Ömür (L70B50) Saat	Güç Tüketimi (W)	Işık Akısı (lm)	Sürücü / Balast Tipi	Boyut (mm)	Fiyat (€)
Standart Model							
WT470C LED80S/840 PSD O L1600	910925863878	70.000	58	7.600	DALI Dimmer	L: 1.600	Lütfen fiyat sorunuz.
WT470C LED80S/865 PSU WB L1600	910925863873	70.000	58	8.000	Sabit Sürücü	L: 1.600	
WT470C LED64S/840 PSD VWB L1600	910925863862	70.000	47	6.400	DALI Dimmer	L: 1.600	
WT470C LED64S/840 PSU WB L1600	910925863832	70.000	47	6.400	Sabit Sürücü	L: 1.600	
WT470C LED35S/840 PSD WB TC5 L1600	910925863817	70.000	25	3.500	DALI Dimmer	L: 1.600	
WT470C LED35S/840 PSU WB L1600	910925863806	70.000	25	3.500	Sabit Sürücü	L: 1.600	
WT470C LED42S/840 PSD WB TW1 L1300	910925863828	70.000	31	4.200	DALI Dimmer	L: 1.300	
WT470C LED42S/840 PSU WB TW3 L1300	910925863820	70.000	31	4.200	Sabit Sürücü	L: 1.300	
WT470C LED23S/840 PSD WB L1300	910925863801	70.000	16	2.300	DALI Dimmer	L: 1.300	
WT470C LED23S/840 PSU VWB TC L1300	910925863795	70.000	16	2.300	Sabit Sürücü	L: 1.300	
WT470C LED23S/840 PSD VWB L700	910925863804	70.000	16	2.300	DALI Dimmer	L: 700	
WT470C LED23S/840 PSU WB TC L700	910925863798	70.000	16	2.300	Sabit Sürücü	L: 700	
Kimyasal Korumalı Model							
WT471C LED80S/840 PSU WB L1600	910925863891	70.000	58	8.000	Sabit Sürücü	L: 1.600	
WT471C LED64S/840 PSD-CLO WB TW3 L1600	910925863890	70.000	47	6.400	DALI Dimmer	L: 1.600	
WT471C LED42S/840 PSU WB L1300	910925863881	70.000	31	4.200	Sabit Sürücü	L: 1.300	
WT471C LED23S/840 PSD VWB L1300	910925863880	70.000	16	2.300	DALI Dimmer	L: 1.300	
CEC (Circular Economy) Model							
WT480C LED80S/865 PSD WB TC5 T-30 L1600	910925863903	100.000	58	8.000	DALI Dimmer	L: 1.600	
WT481C LED64S/840 PSD WB L1600	910925863904	100.000	47	6.400	DALI Dimmer	L: 1.600	
GreenParking Uyumlu Model							
WT470X LED64S/840 WB ACWH TW1 L1600	910925863927	70.000	47	6.400	ACW Sürücü	L: 1.600	
WT480X LED64S/840 WB ACWH TW3 L1600	910925863930	70.000	47	6.400	ACW Sürücü	L: 1.600	
WT470X LED35S/840 VWB ACWH TW1 L1600	910925863919	70.000	25	3.500	ACW Sürücü	L: 1.600	



İster yeni bir binada ister mevcut yapıların yenilenmesinde olsun, müşterilerimiz her zaman enerji ve bakım masraflarından tasarruf ederek yüksek ışık kalitesi almak isterler. Yeni CoreLine Duvar Montaj LED Armatürleri kompakt floresan lambalı armatürlerin birebir değişiminde kullanılabilir.



CoreLine Wall Mount



Ürün	12 NC	Faydalı Ömür (L70B50) Saat	Güç Tüketimi (W)	Işık Akısı (lm)	Sürücü / Balast Tipi	Boyut (mm)	Fiyat (€)
WL120V LED16S/830 PSR GR	910503910017	50.000	24	1.600	Faz Kesici Dimmer	Ø: 344	Lütfen fiyat sorunuz.
WL120V LED16S/840 PSR EL3 WH	910500454814	50.000	24	1.600	Faz Kesici Dimmer	Ø: 344	
WL120V LED16S/840 PSR MDU WH	910500454816	50.000	24	1.600	Faz Kesici Dimmer	Ø: 344	
WL120V LED12S/830 PSR MDU GR	910500454796	50.000	18	1.200	Faz Kesici Dimmer	Ø: 344	
WL120V LED12S/830 PSR WH	910503910018	50.000	18	1.200	Faz Kesici Dimmer	Ø: 344	
WL120V LED12S/840 PSR EL3 GR	910500454798	50.000	18	1.200	Faz Kesici Dimmer	Ø: 344	
WL121V LED5S/830 PSR GR	910503910021	50.000	8	500	Faz Kesici Dimmer	298x176x85	
WL121V LED5S/840 PSR MDU WH	910500454791	50.000	8	500	Faz Kesici Dimmer	298x176x85	



Geleneksel TL-D lambalı armatürler ile birebir değişim imkanı sayesinde; %40'a varan enerji tasarrufu, daha uzun ömür ve kolay kurulum sağlayan SmartBright LED Bant Tipi Armatürler mükemmel performans ve yüksek ışık kalitesi sunar.



SmartBright LED Batten G2



Ürün	12 NC	Faydalı Ömür (L70B50) Saat	Güç Tüketimi (W)	Işık Akısı (lm)	Sürücü / Balast Tipi	Boyut (mm)	Fiyat (€)
Standart Model							
BN012C LED20/NW L1200 G2	911401806797	25.000	20	2.000	Sabit Sürücü	L: 1.200	25.00
BN012C LED20/CW L1200 G2	911401806897	25.000	20	2.000	Sabit Sürücü	L: 1.200	25.00
BN012C LED20/WW L1200 G2	911401806697	25.000	20	2.000	Sabit Sürücü	L: 1.200	25.00
BN012C LED10/NW L600 G2	911401807097	25.000	10	1.000	Sabit Sürücü	L: 600	20.00
BN012C LED10/CW L600 G2	911401807197	25.000	10	1.000	Sabit Sürücü	L: 600	20.00
BN012C LED10/WW L600 G2	911401806997	25.000	10	1.000	Sabit Sürücü	L: 600	20.00
Trunkable Model							
BN013C LED20/NW L1200 G2	911401808597	25.000	20	2.000	Sabit Sürücü	L: 1.200	28.00
BN013C LED20/CW L1200 G2	911401808697	25.000	20	2.000	Sabit Sürücü	L: 1.200	28.00
BN013C LED20/WW L1200 G2	911401808497	25.000	20	2.000	Sabit Sürücü	L: 1.200	28.00
BN013C LED10/NW L600 G2	911401808897	25.000	10	1.000	Sabit Sürücü	L: 600	23.00
BN013C LED10/CW L600 G2	911401808997	25.000	10	1.000	Sabit Sürücü	L: 600	23.00
BN013C LED10/WW L600 G2	911401808797	25.000	10	1.000	Sabit Sürücü	L: 600	23.00

YENİ

ARMATÜRLER

İç Mekan LED

Doğrusal Sıralı (Trunking)



İster yeni bir binada ister mevcut yapıların yenilenmesinde olsun, müşterilerimiz her zaman enerji ve bakım masraflarından tasarruf ederek yüksek ışık kalitesi almak isterler. Yeni CoreLine LED Doğrusal Sıralı Armatürler, mevcut genel aydınlatma armatürlerinin birebir değişimi için idealdir.

CoreLine Trunking



Ürün	12 NC	Faydalı Ömür (L70B50) Saat	Güç Tüketimi (W)	Işık Akısı (lm)	Sürücü / Balast Tipi	Boyut (mm)	Fiyat (€)
LL120X LED160S/840 2x PSD A 9 WH	910925864044	70.000	108	16.000	DALI Dimmer	L: 3.450	Lütfen fiyat sorunuz.
LL120X LED160S/840 2x PSU VWB 5 WH	910925863996	70.000	108	16.000	Sabit Sürücü	L: 3.450	
LL120X LED90S/840 PSD MB 9 WH	910925683019	70.000	63	9.000	DALI Dimmer	L: 3.450	
LL120X LED90S/840 PSU MB 5 WH	910925682915	70.000	63	9.000	Sabit Sürücü	L: 3.450	
LL121X LED80S/840 1x PSD A 7 WH	910925864035	70.000	54	8.000	DALI Dimmer	L: 1.725	
LL121X LED80S/840 1x PSU VWB 5 WH	910925864002	70.000	54	8.000	Sabit Sürücü	L: 1.725	
LL121X LED45S/840 PSD MB 9 WH	910925683013	70.000	32	4.500	DALI Dimmer	L: 1.725	
LL121X LED45S/840 PSU VWB 5 WH	910925682964	70.000	32	4.500	Sabit Sürücü	L: 1.725	

Aksesuarlar için lütfen satış ekibi ile görüşün.



Geleneksel aydınlatma sistemlerine göre daha az enerji tüketip, daha verimli çözümler sunarken; endüstriyel alanlarda da kullanıma uygun, güvenli, dayanıklı ve yüksek ışık kalitesine sahip armatürler sunan Maxos fusion trunking armatürler, perakende ve endüstri uygulamaları için üst düzey yatırım olanağı sunmaktadır.

Maxos Fusion



Ürün	12 NC	Faydalı Ömür (L70B50) Saat	Güç Tüketimi (W)	Işık Akısı (lm)	Sürücü / Balast Tipi	Boyut (mm)	Fiyat (€)
IP20 Model							Lütfen fiyat sorunuz.
LL523X LED123S/840 PSD WB 7 BK	910925864359	70.000	89	12.300	DALI Dimmer	L: 2.300	
LL523X LED100S/840 PSD PCO 7 WH	910925864297	70.000	69	10.000	DALI Dimmer	L: 2.300	
LL523X LED62S/840 PSD DA35W 7 WH	910925864327	70.000	41	6.200	DALI Dimmer	L: 2.300	
LL512X LED61S/840 PSD WB 7 BK	910925864356	70.000	45	6.150	DALI Dimmer	L: 1.150	
LL512X LED50S/840 PSED PCO 7 WH	910925864301	70.000	36	5.000	DALI Dimmer	L: 1.150	
LL512X LED31S/840 PSD MB 7 WH	910925864312	70.000	21	3.100	DALI Dimmer	L: 1.150	
IP54 Model							Lütfen fiyat sorunuz.
LL623X LED123S/840 PSD NB 7 WH	910925864382	70.000	89	12.300	DALI Dimmer	L: 2.300	
LL612X LED61S/840 PSD WB 7 WH	910925864377	70.000	45	6.150	DALI Dimmer	L: 1.150	

Aksesuarlar için lütfen satış ekibi ile görüşün.

Ezber bozan LED panel!



- İnce ve şık tasarım
- Kolay kurulum ve servis
- Konnektörlü esnek sürücü
- Farklı montaj aksesuarları
- **Süper fiyat!**

12 NC	Ürün Açıklaması	Faydalı Ömür (L70B50) Saat	Güç Tüketimi (W)	Işık Akısı (lm)	Liste Fiyatı (€)
910503910199	RC065B LED32S/840 PSU W60L60 NOC	30.000	42	3.200	100.00
910503910316	RC065B LED32S/865 PSU W60L60 NOC	30.000	42	3.200	100.00
12 NC	Opsiyonel Montaj Aparatları	Ürün Açıklaması	Liste Fiyatı (€)		
910930031018	RC125Z SMB W60L60	Sıvaüstü Montaj Aparatı	35.00		
910930031318	RC125Z SMB PLC	Alçıpan Tavan Aparatı	7.00		
910930031418	RC125Z SME-2 WH	Sarkıtma Seti	50.00		
910930031518	RC125Z SC	Güvenlik Teli	8.00		



Philips RC065B
LED Panel

PHILIPS

ARMATÜRLER

İç Mekan LED
Sıvaaltı



Ofislerde, perakende mağazalarında ve sağlık hizmeti veren binalarda; insanların gözünü yormayan, rahatlatıcı, güven duygusu veren enerjik atmosferler oluşturmak çok önemlidir. SmartBright LED Panel, homojen ışık yüzeyi sağlayan tasarımı sayesinde; farklı ebat, renk sıcaklığı ve montaj seçenekleri ile projeleriniz için verimli bir LED panel çözümü sunmaktadır.



SmartBright Panel



Ürün	12 NC	Faydalı Ömür (L70B50) Saat	Güç Tüketimi (W)	Işık Akısı (lm)	Sürücü / Balast Tipi	Boyut (mm)	Fiyat (€)
RC099V LED36S/840 W60L60 GM	911401835199	50.000	34	3.800	Sabit Sürücü	597x597x75	Lütfen fiyat sorunuz.
RC099V LED36S/865 W30L120 GM	911401835499	50.000	34	3.800	Sabit Sürücü	1197x297x75	
RC099V LED26S/840 W60L60 GM	911401833999	25.000	29	2.600	Sabit Sürücü	597x597x75	
RC099V LED26S/865 W30L120 GM	911401834299	25.000	29	2.600	Sabit Sürücü	1197x297x75	



CoreLine LED Panel; yüksek ışık kalitesi, homojen aydınlatma düzeyi, düşük enerji tüketimi ve sıfır bakım masrafı sayesinde, mevcut 4x14W T5 ve 4x18W T8 lambalı aydınlatma armatürlerinin LED dönüşümü için en ideal çözümdür.



CoreLine Panel



Ürün	12 NC	Faydalı Ömür (L70B50) Saat	Güç Tüketimi (W)	Işık Akısı (lm)	Sürücü / Balast Tipi	Boyut (mm)	Fiyat (€)
RC127V LED34S/840 PSD W60L60 OC	910503910132	50.000	41	3.400	DALI Dimmer	597x597x46	Lütfen fiyat sorunuz.
RC127V LED34S/830 PSD W60L60 OC	910503910133	50.000	41	3.400	DALI Dimmer	597x597x46	
RC125B LED34S/840 PSU W60L60 NOC	910503910106	50.000	41	3.400	Sabit Sürücü	597x597x46	
RC125B LED34S/830 PSU W60L60 NOC	910503910107	50.000	41	3.400	Sabit Sürücü	597x597x46	



İster yeni bir binada ister mevcut yapıların yenilenmesinde olsun, müşterilerimiz her zaman enerji ve bakım masraflarından tasarruf ederek yüksek ışık kalitesi almak isterler. Yeni CoreLine LED Sıvaaltı Armatürler, mevcut geleneksel 4x14W T5 ve 4x18W T8 lambalı aydınlatma armatürlerinin birebir değişimi için idealdir.

CoreLine Recessed



Ürün	12 NC	Faydalı Omür (L70B50) Saat	Güç Tüketimi (W)	Işık Akısı (lm)	Sürücü / Balast Tipi	Boyut (mm)	Fiyat (€)
RC120B LED37S/840 PSU W60L60	910503695118	50.000	38	3.700	Sabit Sürücü	597x597x31	Lütfen fiyat sorunuz.
RC120B LED37S/840 PSD W30L120	910501989503	50.000	38	3.700	DALI Dimmer	1197x297x32	
RC120B LED37S/840 PSD W60L60 EL3	910925335887	50.000	38	3.700	DALI Dimmer	597x597x31	
RC120B LED27S/840 PSU W60L60	910925863269	50.000	25	2.700	Sabit Sürücü	597x597x31	
RC120B LED27S/840 PSD W30L120	910925863274	50.000	25	2.700	DALI Dimmer	1197x297x32	
RC120B LED27S/840 PSD W60L60 EL3	910925335888	50.000	25	2.700	DALI Dimmer	597x597x31	



Ofis alanlarının aydınlatmasında ana hedef, yapılan yatırımın geri kazanımını sağlayan sürdürülebilir çözümlerdir. Aynı zamanda, kurulan sistem konforlu bir çalışma ortamından ödün vermeden, ofis aydınlatması düzenlemelerine de uyumlu olmalıdır. PowerBalance Sıvaaltı, Philips'in ofis aydınlatması düzenlemelerine uygun, enerji verimliliği en yüksek armatürüdür.



PowerBalance Gen3



Ürün	12 NC	Faydalı Omür (L70B50) Saat	Güç Tüketimi (W)	Işık Akısı (lm)	Sürücü / Balast Tipi	Boyut (mm)	Fiyat (€)
RC600B LED40S/865 PSD W60L60 GM	911401898999	50.000	32	4.000	DALI Dimmer	597x597x70	Lütfen fiyat sorunuz.
RC600B LED40S/840 PSU W30L120 GM	911401898599	50.000	32	4.000	Sabit Sürücü	297x1197x70	
RC600B LED30S/865 PSD W30L120 GM	911401897799	50.000	25	3.100	DALI Dimmer	297x1197x70	
RC600B LED30S/840 PSU W60L60 GM	911401897499	50.000	25	3.100	Sabit Sürücü	597x597x70	

ARMATÜRLER

İç Mekan LED
Sıvaaltı & Sıvaüstü



SmartBalance LED Sıvaaltı Armatürler, yüksek sistem verimi, estetik tasarım ve geleneksel optik teknolojisine göre çok daha verimli olan "mikro lens optik" çözümü sayesinde ofis ortamlarının kalitesini artıran bir aydınlatma çözümü sunmaktadır.

SmartBalance Recessed



Ürün	12 NC	Faydalı Ömür (L70B50) Saat	Güç Tüketimi (W)	Işık Akısı (lm)	Sürücü / Balast Tipi	Boyut (mm)	Fiyat (€)
RC480B LED35S/840 PSD W60L60 VPC W	910502022803	70.000	29	3.500	DALI Dimmer	597x597x76	Lütfen fiyat sorunuz.
RC480B LED35S/840 PSD W60L60 VPC PIP	910502022903	70.000	29	3.500	DALI Dimmer	597x597x76	
RC480B LED35S/840 PSD W30L120 VPC MK PIP	910502023403	70.000	36	3.500	DALI Dimmer	1197x297x76	



İster yeni bir binada ister mevcut yapıların yenilenmesinde olsun, müşterilerimiz her zaman enerji ve bakım masraflarından tasarruf ederek yüksek ışık kalitesi almak isterler. Yeni CoreLine LED Sıvaüstü Armatürler, mevcut geleneksel 4x14W T5 ve 4x18W T8 lambalı aydınlatma armatürlerinin birebir değişimi için idealdir.

CoreLine Surface Mounted



Ürün	12 NC	Faydalı Ömür (L70B50) Saat	Güç Tüketimi (W)	Işık Akısı (lm)	Sürücü / Balast Tipi	Boyut (mm)	Fiyat (€)
SM120V LED37S/840 PSU W60L60	910503695518	50.000	38	3.700	Sabit Sürücü	597x597x50	Lütfen fiyat sorunuz.
SM120V LED37S/840 PSD W20L120	910501989903	50.000	38	3.700	DALI Dimmer	1197x197x50	
SM120V LED27S/840 PSU W60L60	910925863271	50.000	25	2.700	Sabit Sürücü	597x597x50	
SM120V LED27S/840 PSD W20L120	910925863276	50.000	25	2.700	DALI Dimmer	1197x197x50	



Ofis alanlarının aydınlatmasında ana hedef, yapılan yatırımın geri kazanımını sağlayan sürdürülebilir çözümlerdir. Aynı zamanda, kurulan sistem konforlu bir çalışma ortamından ödün vermeden ofis aydınlatması düzenlemelerine de uyumlu olmalıdır. PowerBalance Sıvaüstü, Philips'in ofis aydınlatması düzenlemelerine uygun, enerji verimliliği en yüksek armatürüdür.

Powerbalance, Surface Mounted



Ürün	12 NC	Faydalı Ömür (L70B50) Saat	Güç Tüketimi (W)	Işık Akısı (lm)	Sürücü / Balast Tipi	Boyut (mm)	Fiyat (€)
SM461V LED40S/840 PSD W17L169	910504091203	70.000	34	4.000	DALI Dimmer	1685x171x81	Lütfen fiyat sorunuz.
SM461V LED40S/840 PSD W57L57 ACL	910504092003	70.000	34	4.000	DALI Dimmer	570x570x81	
SM461V LED34S/840 PSD W57L57	910504091403	70.000	27	3.400	DALI Dimmer	570x570x81	
SM461V LED28S/840 PSD W17L169 ACL	910504092303	70.000	24	2.800	DALI Dimmer	1685x171x81	
SM461Z SME-W57-5 - Sarkıtma Seti	910403218803	-	-	-	-	-	
SM461Z SME-W17-5 - Sarkıtma Seti	910403218903	-	-	-	-	-	



Pek çok durumda fonksiyonel aydınlatma performansı kilit öneme sahip olsa da, müşterilerimiz ilgi çekici ve göze hoş gelen armatürler kullanmak isterler. Yüksek enerji verimliliğinin yanı sıra gözü rahatsız etmeyen ve görsel çekiciliğe sahip SmartBalance Sıvaüstü Armatürler, yüksek teknik taleplere uygun en akılcı ve kesin ofis armatürü çözümdür.



SmartBalance, Surface Mounted



Ürün	12 NC	Faydalı Ömür (L70B50) Saat	Güç Tüketimi (W)	Işık Akısı (lm)	Sürücü / Balast Tipi	Boyut (mm)	Fiyat (€)
SM480C LED35S/830 PSD ACC-MLO	910504084603	70.000	34	3.500	DALI Dimmer	1340x240x52	Lütfen fiyat sorunuz.
SM480C LED35S/840 PSD ACC-MLO	910504083603	70.000	32	3.500	DALI Dimmer	1340x240x52	



Pek çok durumda fonksiyonel aydınlatma performansı kilit öneme sahip olsa da, müşterilerimiz ilgi çekici ve göze hoş gelen armatürler kullanmak isterler. Yüksek enerji verimliliğinin yanı sıra, gözü rahatsız etmeyen ve görsel çekiciliğe sahip SmartBalance Sarkıt Armatürler, yüksek teknik taleplere uygun en akılcı ve kesin ofis armatürü çözümdür.

SmartBalance Suspended



Ürün	12 NC	Faydalı Ömür (L70B50) Saat	Güç Tüketimi (W)	Işık Akısı (lm)	Sürücü / Balast Tipi	Boyut (mm)	Fiyat (€)
SP482P LED40S/830 PSD ACC-MLO SM2	910504085603	70.000	38	4.100	DALI Dimmer	1340x240x50	Lütfen fiyat sorunuz.
SP480P LED35S/830 PSD ACC-MLO SM2	910504085203	70.000	34	3.500	DALI Dimmer	1340x240x50	
SP480P LED35S/840 PSD ACC-MLO SM2	910504083703	70.000	32	3.500	DALI Dimmer	1340x240x50	



Mimarlar, çalıştıkları projenin iç mimarisi ile eşleşen aydınlatma çözümüne ihtiyaç duyarlar. Yüksek aydınlık düzeyi ve şık tasarımlı ışık hattı isterler. Proje firmaları; aydınlatma standartlarıyla uyumlu, enerji tasarrufu sağlarken doğru ışık seviyesini de verebilen armatürlere ihtiyaç duyarlar. TrueLine, tüm bu ihtiyaçlara cevap veren, sarkıt armatür çözümdür.

TrueLine Suspended



Ürün	12 NC	Faydalı Ömür (L70B50) Saat	Güç Tüketimi (W)	Işık Akısı (lm)	Sürücü / Balast Tipi	Boyut (mm)	Fiyat (€)	
Bağımsız / Direk & Endirek Model								
SP532P LED77S/840 PSD PI5 SM2 L1410 ALU	910504100503	70.000	62	7.700	DALI Dimmer	1409x55x88	Lütfen fiyat sorunuz.	
SP532P LED66S/830 PSD PI5 SM2 L1410 ALU	910504100403	70.000	55	6.600	DALI Dimmer	1409x55x88		
SP532P LED60S/840 PSD SM1 L1130 ALU PI5	910504097503	70.000	46	5.850	DALI Dimmer	1130x55x88		
SP532P LED51S/830 PSD SM1 L1130 ALU PI5	910504098203	70.000	40	4.950	DALI Dimmer	1130x55x88		
SP533P LED54S/840 PSD PI5 SM2 L1410 ALU	910504101003	70.000	52	5.400	DALI Dimmer	1409x55x88		
SP533P LED38S/840 PSD SM1 L1130 ALU PI5	910504097703	70.000	39	4.100	DALI Dimmer	1130x55x88		
SP533P LED33S/830 PSD PI5 SM2 L1410 ALU	910504101103	70.000	32	3.300	DALI Dimmer	1409x55x88		
Bağımsız Model / Direk Model								
SP530P LED50S/840 PSD ACL SM2 L1450 ALU	910504100103	70.000	41	5.000	ACW Sürücü	1449x55x88		
SP530P LED43S/840 PSD PI5 SM2 L1410 ALU	910504099903	70.000	34	4.300	DALI Dimmer	1409x55x88		
SP530P LED34S/840 PSD SM1 L1130 ALU PI5	910504097203	70.000	26	3.400	DALI Dimmer	1130x55x88		
SP531P LED25S/840 PSD SM1 L1130 ALU PI5	910504097603	70.000	15	1.500	DALI Dimmer	1130x55x88		
SP531P LED19S/840 PSD PI5 SM2 L1410 ALU	910504100203	70.000	20	1.900	DALI Dimmer	1409x55x88		
Lineer Model								
SP532P LED47S/840 PSD LE1 SM2 L1410 ALU	910504100703	70.000	36	4.750	DALI Dimmer	1408x55x88		
SP532P LED47S/840 PSD LF1 SMTT L1410 ALU	910504100803	70.000	36	4.750	DALI Dimmer	1408x55x88		
SP532P LED47S/840 PSD LF1 SW2 L1410 ALU	910504100903	70.000	36	4.750	DALI Dimmer	1408x55x88		
SP532P LED36S/840 PSD LE1 P17 SM2 L1130	910504098003	70.000	27	3.600	DALI Dimmer	1130x55x88		
SP532P LED36S/840 PSD LF1 P17 SMTT L1130	910504098103	70.000	27	3.600	DALI Dimmer	1130x55x88		



Zadora LED, Philips LEDspotlar için tasarlanmış ayarlanabilir sivaaltı downlight ailesindedir. Parlaklık, enerji tasarrufu ve minimum bakım maliyetlerinden taviz vermeden yatırımcılar için ideal geri dönüş süreleri sunmaktadır.

Zadora LED



IP 20

IK02

CRI 80

CE

-20°C min

45°C max

Ürün	12 NC	Faydalı Ömür (L70B50) Saat	Güç Tüketimi (W)	Işık Akısı (lm)	Sürücü / Balast Tipi	Boyut (mm)	Fiyat (€)
RS049B LED-CP-36-5W-3000-GU10 WH 50W	910503910179	15.000	5	360	220 - 240V AC	Ø: 85	Lütfen fiyat sorunuz.
RS049B LED-CP-36-5W-4000-GU10 WH 50W	910503910180	15.000	5	380	220 - 240V AC	Ø: 85	
RS049B LED-CL-36-4.6W-2700-GU10 WH 50W	910503910181	15.000	4,6	355	220 - 240V AC	Ø: 85	

Belirtilen boyut armatür dış çapına aittir.



Clear Accent ve Coreline Recessed SPOT ürün ailesi, geleneksel halojen lambalı armatürlerin değişimi için ideal çözüm sunan ekonomik sivaaltı ayarlanabilir spot armatür ailesindedir. Halojen lambalı geleneksel armatürlere göre daha uzun ve verimli spot çözümü olan Clear Accent ve Coreline Recessed spotlar genel aydınlatma ve vurgu aydınlatma ihtiyaçlarına cevap vermektedir.

Clear Accent



IP 20

IK02

CRI 80

CE

0°C min

40°C max

Dim Edilir

Ürün	12 NC	Faydalı Ömür (L70B50) Saat	Güç Tüketimi (W)	Işık Akısı (lm)	Sürücü / Balast Tipi	Boyut (mm)	Fiyat (€)
RS060B LED5-36-/830 PSR II WH	910503910182	25.000	6	500	Faz Kesici Dimmer	Ø: 75	Lütfen fiyat sorunuz.
RS060B LED5-36-/840 PSR II WH	910503910183	25.000	6	500	Faz Kesici Dimmer	Ø: 75	
RS061B LED5-36-/830 PSR II WH	910503910184	25.000	6	500	Faz Kesici Dimmer	Ø: 80	
RS061B LED5-36-/840 PSR II WH	910503910185	25.000	6	500	Faz Kesici Dimmer	Ø: 80	

Belirtilen boyut armatür dış çapına aittir.

CoreLine Recessed Spot



IP 54

IP 44

IK02

CRI 85

CE

-20°C min

35°C max

Dim Edilir

Ürün	12 NC	Faydalı Ömür (L70B50) Saat	Güç Tüketimi (W)	Işık Akısı (lm)	Sürücü / Balast Tipi	Boyut (mm)	Fiyat (€)
RS141B LED12-32-/840 PSR PI6 WH	910503910149	50.000	16	1.200	Faz Kesici Dimmer	Ø: 95	Lütfen fiyat sorunuz.
RS141B LED7-32-/830 PSR PI6 ALU DT	910503910153	50.000	11	700	Faz Kesici Dimmer	Ø: 95	
RS141B LED6-32-/830 PSR PI6 ALU	910503910062	50.000	11	650	Faz Kesici Dimmer	Ø: 95	
RS140B LED6-32-/827 PSR PI6 WH	910503910052	50.000	11	650	Faz Kesici Dimmer	Ø: 95	
RS140B LED6-60-/830 PSR PI6 WH	910503910146	50.000	11	650	Faz Kesici Dimmer	Ø: 95	

Belirtilen boyut armatür dış çapına aittir.

ARMATÜRLER

İç Mekan LED Downlight



İster yeni bir binada ister mevcut yapıların yenilenmesinde olsun, müşterilerimiz her zaman enerji ve bakım masraflarından tasarruf ederek yüksek ışık kalitesi almak isterler. Yeni CoreLine LED Downlight Armatürler, mevcuttaki geleneksel PL-C/PL-T lambalı aydınlatma armatürlerinin yenilenmesi için idealdir.

CoreLine Slim Downlight



Ürün	12 NC	Faydalı Ömür (L70B50) Saat	Güç Tüketimi (W)	Işık Akısı (lm)	Sürücü / Balast Tipi	Boyut (mm)	Fiyat (€)
DN135B LED20S/830 PSU II WH	910503910112	50.000	28	2.000	Sabit Sürücü	Ø: 215	Lütfen fiyat sorunuz.
DN135B LED10S/840 PSU II WH	910503910111	50.000	13	1.000	Sabit Sürücü	Ø: 165	
DN135C LED20S/830 PSU II WH	910503910116	50.000	28	2.000	Sabit Sürücü	Ø: 219	
DN135C LED10S/830 PSU II WH	910503910114	50.000	13	1.000	Sabit Sürücü	Ø: 169	

Belirtilen boyut armatür dış çapına aittir.

CoreLine Downlight



Ürün	12 NC	Faydalı Ömür (L70B50) Saat	Güç Tüketimi (W)	Işık Akısı (lm)	Sürücü / Balast Tipi	Boyut (mm)	Fiyat (€)
DN130B LED20S/830 PSED-E II WH	910500457703	50.000	22	2.100	DALI Dimmer	Ø: 234	Lütfen fiyat sorunuz.
DN131B LED20S/840 PSU PI6 ALU	910500457730	50.000	22	2.100	Sabit Sürücü	Ø: 234	
DN130B LED10S/840 PSED-E II WH	910500457725	50.000	11	1.100	DALI Dimmer	Ø: 187	
DN131B LED10S/830 PSU PI6 ALU	910500457704	50.000	11	1.100	Sabit Sürücü	Ø: 187	

Belirtilen boyut armatür dış çapına aittir.



Müşterilerimiz, armatürün ömrü boyunca başlangıç yatırımları ile kurulum maliyetleri arasındaki dengeyi kurmak isterler. GreenSpace, geleneksel aydınlatma armatürlerinin yerine kullanılabilen düşük maliyetli ve verimli downlight armatürüdür. Düşük enerji tüketimi, kaliteli ışık çıkışı, stabil renk performansı ve yüksek renksel geriverim sağlayan en son LED teknolojisine sahiptir.

GreenSpace



Ürün	12 NC	Faydalı Ömür (L70B50) Saat	Güç Tüketimi (W)	Işık Akısı (lm)	Sürücü / Balast Tipi	Boyut (mm)	Fiyat (€)
DN470B LED20S/840 PSE-E WH	910500454965	70.000	24	2.200	Sabit Sürücü	Ø: 216	Lütfen fiyat sorunuz.
DN470B LED20S/840 PSE-E EL3 WH	910500454967	70.000	24	2.200	Sabit Sürücü	Ø: 216	
DN470B LED20S/840 PSED-E PGO IP44 WH	910500456270	70.000	24	1.950	DALI Dimmer	Ø: 216	
DN460B LED11S/840 PSE-E WH	910500454945	70.000	14	1.200	Sabit Sürücü	Ø: 166	
DN460B LED11S/840 PSE-E EL3 WH	910500454947	70.000	14	1.200	Sabit Sürücü	Ø: 166	
DN460B LED11S/840 PSED-E PGO IP44 WH	910500456226	70.000	14	1.050	DALI Dimmer	Ø: 166	

Belirtilen boyut armatür dış çapına aittir.



Yüksek enerji verimliliğine sahip LuxSpace, Philips'in ışık kalitesinden ödün vermeden düşük enerji tüketimi sağlayan, yüksek ışık çıkışına sahip downlight armatürüdür. Farklı uygulama alanlarına hitap edebilmek üzere tasarlanan LuxSpace Downlight Armatürleri; EN60598 normuna uyumlu, IP54 koruma sınıfına, UGR 19 değerine ve en iyi sonucu garanti etmek için geniş aksesuar yelpazesine sahiptir.

LuxSpace



IP 54

IP 20

IK02

CRI 80

ENEC

CE

10°C min

40°C max

Ürün	12 NC	Faydalı Omür (L70B50) Saat	Güç Tüketimi (W)	Işık Akısı (lm)	Sürücü / Balast Tipi	Boyut (mm)	Fiyat (€)	
YÜKSEK LÜMEN ÇIKIŞI								
DN570B LED40S/830 PSE-E C WH	910503706635	70.000	34	4.200	Sabit Sürücü	Ø: 214	Lütfen fiyat sorunuz.	
DN570B LED40S/840 PSED-E C WH	910503706638	70.000	32	4.200	DALI Dimmer	Ø: 214		
SIVAALTI								
DN570B LED24S/840 PSE-E C WH	910503590515	70.000	21	2.600	Sabit Sürücü	Ø: 214		
DN570B LED20S/840 PSED-E F WH	910503588315	70.000	18	2.200	DALI Dimmer	Ø: 214		
DN570B LED12S/840 PSE-E C WH	910503586515	70.000	11	1.350	Sabit Sürücü	Ø: 214		
DN560B LED12S/840 PSE-E C WH	910503586405	70.000	12	1.200	Sabit Sürücü	Ø: 164		
DN560B LED8S/840 PSED-E F WH	910503706513	70.000	8	820	DALI Dimmer	Ø: 164		
SIVAÜSTÜ								
DN570C LED20S/830 PSE-E C WH	910503599015	70.000	19	2.200	Sabit Sürücü	Ø: 300		
DN570C LED12S/830 PSED-E C WH	910503598715	70.000	11	1.350	DALI Dimmer	Ø: 300		
DN560C LED12S/830 PSE-E C WH	910503586474	70.000	12	1.200	Sabit Sürücü	Ø: 250		
DN560C LED12S/830 PSED-E C WH	910503586475	70.000	12	1.200	DALI Dimmer	Ø: 250		
KARE								
DN572B LED24S/840 PSED-E C WH	910503706621	70.000	22	2.500	DALI Dimmer	214x214		
DN572B LED20S/930 PSED-E F WH	910503706617	70.000	18	1.600	DALI Dimmer	214x214		
DN572B LED12S/840 PSE-E C WH	910503706582	70.000	11	1.250	Sabit Sürücü	214x214		
AKSESUAR								
DN570Z PG - Koruma Camı	910503586401	-	-	-	-	-		
DN570Z PGO - Opal Koruma Camı	910503586402	-	-	-	-	-		
DN570Z CFRM-RML - Çerçevesiz Tavan Aparatı	910503586403	-	-	-	-	-		

Belirtilen boyut armatür dış çapına aittir.

ARMATÜRLER

İç Mekan LED
Vurgu - Sıvaaltı



Müşterilerimiz, armatürün ömrü boyunca başlangıç yatırımları ile kurulum maliyetleri arasındaki dengeyi kurmak isterler. GreenSpace Accent & LuxSpace Accent, geleneksel CDM lambalı aydınlatma armatürlerinin yerine kullanılabilecek düşük maliyetli, verimli ve sürdürülebilir bir sıvaaltı vurgu armatürüdür. Düşük enerji tüketimi, yüksek ışık çıkışı, stabil renk performansı ve yüksek renksel geriverim ile ideal bir çözümdür.

GreenSpace Accent



Ürün	12 NC	Faydalı Ömür (L70B50) Saat	Güç Tüketimi (W)	Işık Akısı (lm)	Sürücü / Balast Tipi	Boyut (mm)	Fiyat (€)
RS342B LED35S/830 PSU-E MB II BK	910500456536	70.000	33	3.500	Sabit Sürücü	Ø: 193	Lütfen fiyat sorunuz.
RS342B LED27S/840 PSU-E WB II SI	910500456535	70.000	26	2.900	Sabit Sürücü	Ø: 193	
RS342B LED17S/830 PSU-E MB II WH	910500456516	70.000	18	1.700	Sabit Sürücü	Ø: 193	
RS343B LED39S/827 PSU-E WB II WH	910500459516	70.000	37	3.900	Sabit Sürücü	Ø: 193	
RS343B LED27S/830 PSED-E MB II WH CW3	910500459518	70.000	27	2.700	DALI Dimmer	Ø: 193	
RS343B LED17S/840 PSU-E WB II WH	910500459499	70.000	14	1.700	Sabit Sürücü	Ø: 193	

Belirtilen boyut armatür dış çapına aittir.

LuxSpace Accent



Ürün	12 NC	Faydalı Ömür (L70B50) Saat	Güç Tüketimi (W)	Işık Akısı (lm)	Sürücü / Balast Tipi	Boyut (mm)	Fiyat (€)	
PERFORMANS								
RS752B LED49S/830 PSE-E WB WH	910500459440	70.000	48	4.700	Sabit Sürücü	Ø: 168	Lütfen fiyat sorunuz.	
RS752B LED39S/830 PSE-E WB WH	910500457313	70.000	35	3.800	Sabit Sürücü	Ø: 168		
RS752B LED27S/CRW PSE-E MB WH	910500459423	70.000	34	2.600	Sabit Sürücü	Ø: 168		
RS751B LED49S/830 PSE-E WB WH	910500459431	70.000	47	4.700	Sabit Sürücü	Ø: 168		
RS751B LED39S/827 PSE-E MB WH	910500457302	70.000	35	3.500	Sabit Sürücü	Ø: 168		
RS751B LED27S/CH PSE-E WB WH LIN	910500459419	70.000	50	3.000	Sabit Sürücü	Ø: 168		
RS750B LED49S/840 PSE-E WB WH	910500459838	70.000	47	4.900	Sabit Sürücü	Ø: 168		
RS750B LED39S/830 PSE-E MB BK	910500457268	70.000	35	3.800	Sabit Sürücü	Ø: 168		
KOMPAKT								
RS741B LED39S/827 PSE-E WB WH LIN	910500457299	70.000	39	3.500	Sabit Sürücü	Ø: 130		
RS741B LED27S/830 PSE-E WB WH	910500457335	70.000	25	2.700	Sabit Sürücü	Ø: 130		
RS741B LED19S/FMT PSED-E MB BK CW3	910500457282	70.000	34	2.100	DALI Dimmer	Ø: 130		
RS740B LED39S/827 PSE-E MB BK	910500457438	70.000	39	3.600	Sabit Sürücü	Ø: 106		
RS740B LED27S/830 PSED-E WB WH	910500457890	70.000	25	2.700	DALI Dimmer	Ø: 106		
RS740B LED17S/CH PSU-E MB WH	910500457558	70.000	31	1.900	Sabit Sürücü	Ø: 106		
MINI								
RS731B LED12S/840 PSE-E WB WH	910500457293	70.000	12	1.300	Sabit Sürücü	Ø: 106		
RS730B LED14S/CRW PSED-E NB BK	910500457190	70.000	19	1.200	DALI Dimmer	Ø: 94		
RS730B LED12S/840 PSED-E WB WH	910500457292	70.000	12	1.300	DALI Dimmer	Ø: 94		

Belirtilen boyut armatür dış çapına aittir.



GreenSpace Accent ailesi, mağaza işletmecilerinin ve sahiplerinin aydınlatmalarının CDM'den LED'e dönüşümünü hızlandırmayı hedefler. Philips'in PerfectAccent ışık kalitesine sahip çözümlerinin keyfini çıkarmanızı sağlarken, fark edilir düzeyde enerji tasarrufu da yapabilirler. Tüm bu avantajları makul bir yatırım geri dönüşüm süresi ile taçlandırmak GreenSpace Accent Grid Ailesi ile artık çok kolay olacaktır.



GreenSpace Accent Gridlight

IP 20

IK02

CRI 80

ENEC

CE

10°C min

40°C max

Ürün	12 NC	Faydalı Ömür (L70B50) Saat	Güç Tüketimi (W)	Işık Akısı (lm)	Sürücü / Balast Tipi	Boyut (mm)	Fiyat (€)
GD302B LED35S/830 PSED-E MB-MB WH	910500459241	70.000	64	7.000	DALI Dimmer	366x194x133	Lütfen fiyat sorunuz.
GD302B LED27S/PW9 PSE-E MB-MB WH	910500458769	70.000	70	5.400	Sabit Sürücü	366x194x133	
GD302B LED17S/830 PSE-E MB-MB I WH	910500458764	70.000	30	3.500	Sabit Sürücü	366x194x133	
GD301B LED39S/830 PSE-E MB WH	910500459235	70.000	35	3.900	Sabit Sürücü	194x194	
GD301B LED27S/830 PSU-E NB WH CW	910500459234	70.000	27	2.700	Sabit Sürücü	194x194	
GD301B LED17S/830 PSU-E MB I WH	910500459232	70.000	16	1.750	Sabit Sürücü	194x194	



Yüksek lümen paketlerine sahip, birden çok LED ışık kaynağının aynı armatürde bir araya getirilmesi ile oluşan StoreFlux, CDM armatürlere göre düşük bakım maliyeti ve yüksek enerji verimliliği sağlar. Renk ve gölge iyileştirmesi, derinlik, özel ışınlar ve yüksek ışık kalitesi sayesinde; moda ürünlerinin doku, kumaş ve dokuma özelliklerini öne çıkararak daha özel ve arzulanır görünmesini sağlar.



StoreFlux

IP 20

IK02

CRI 80

ENEC

CE

10°C min

40°C max

Ürün	12 NC	Faydalı Ömür (L70B50) Saat	Güç Tüketimi (W)	Işık Akısı (lm)	Sürücü / Balast Tipi	Boyut (mm)	Fiyat (€)
GD615B LED27S/830 PSU-E MB WH-WH	910500458467	70.000	100	10.800	Sabit Sürücü	294x294	Lütfen fiyat sorunuz.
GD614B LED20S/830 PSU-E NB WH-WH	910500458432	70.000	108	8.000	Sabit Sürücü	578x147x165	
GD613B LED17S/830 PSU-E MB WH-WH	910500458457	70.000	48	3.400	Sabit Sürücü	441x147x165	
GD612B LED12S/830 PSU-E MB WH-WH	910500458452	70.000	26	2.400	Sabit Sürücü	294x147x165	
GD611B LED12S/830 PSU-E MB WH-WH	910500458447	70.000	13	1.200	Sabit Sürücü	147x147	
GD605B LED27S/830 PSU-E MB WH-WH	910500458308	70.000	100	10.800	Sabit Sürücü	326x326	
GD604B LED20S/830 PSU-E NB WH-WH	910500458303	70.000	108	8.000	Sabit Sürücü	620x147x165	
GD603B LED39S/830 PSU-E MB WH-WH	910500458299	70.000	117	11.700	Sabit Sürücü	473x147x165	
GD602B LED27S/830 PSU-E MB WH-WH	910500458194	70.000	50	5.400	Sabit Sürücü	326x147x165	
GD601B LED20S/830 PSU-E NB WH-WH	910500458292	70.000	27	2.000	Sabit Sürücü	179x179	

GD61XB çerçevesiz versiyonlar için GD51XZ montaj çerçevesi ayrıca sipariş edilmelidir.

ARMATÜRLER

İç Mekan LED

Vurgu - Ray Tipi Spot



GreenSpace Accent ailesi, mağaza işletmecilerinin ve sahiplerinin aydınlatmalarının CDM'den LED'e dönüşümünü hızlandırmayı hedefler. Philips'in PerfectAccent ışık kalitesine sahip çözümlerinin keyfini çıkarmanızı sağlarken, aynı zamanda fark edilir düzeyde enerji tasarrufu da yapabilirler. Tüm bu avantajları makul bir yatırım geri dönüşüm süresi ile taçlandırmak GreenSpace Accent Projector Ailesi ile artık çok kolay olacaktır.



GreenSpace Accent Projector

IP 20

IK02

CRI 80

ENEC

CE

10°C min

40°C max

Ürün	12 NC	Faydalı Ömür (L70B50) Saat	Güç Tüketimi (W)	Işık Akısı (lm)	Sürücü / Balast Tipi	Boyut (mm)	Fiyat (€)
ST320T LED39S/840 PSU VWB WH	910500459394	70.000	33	3.900	Sabit Sürücü	Ø: 114	Lütfen fiyat sorunuz.
ST320T LED39S/830 PSD WB WH	910500459788	70.000	33	3.900	DALI Dimmer	Ø: 114	
ST320T LED27S/840 PSD WB WH	910500459785	70.000	23	2.800	DALI Dimmer	Ø: 114	
ST320T LED27S/PW9 PSU MB WH	910500459368	70.000	27	2.600	Sabit Sürücü	Ø: 114	
ST320T LED17S/CRW PSU MB WH	910500459373	70.000	22	1.700	Sabit Sürücü	Ø: 114	
ST320T LED17S/CH PSU WB WH	910500459375	70.000	27	1.750	Sabit Sürücü	Ø: 114	



StyliD

IP 20

IK02

CRI 80

CRI 90

ENEC

CE

10°C min

40°C max

Ürün	12 NC	Faydalı Ömür (L70B50) Saat	Güç Tüketimi (W)	Işık Akısı (lm)	Sürücü / Balast Tipi	Boyut (mm)	Fiyat (€)
YÜZEY MONTAJ							
ST750C LED49S/840 PSE MB BK	910500457487	70.000	47	4.900	Sabit Sürücü	Ø: 119	Lütfen fiyat sorunuz.
ST750C LED39S/930 PSE MB BK	910500457480	70.000	46	3.800	Sabit Sürücü	Ø: 119	
ST740C LED39S/830 PSE WB WH	910500457370	70.000	39	3.900	Sabit Sürücü	Ø: 89	
ST740C LED27S/830 PSE WB WH	910500457360	70.000	25	2.700	Sabit Sürücü	Ø: 89	
ST730C LED12S/830 PSED WB WH	910500457350	70.000	12	1.200	DALI Dimmer	Ø: 89	
RAY MONTAJ							
ST750T LED49S/840 PSED VWB WH	910500457389	70.000	47	4.900	DALI Dimmer	Ø: 119	Lütfen fiyat sorunuz.
ST750T LED39S/840 PSED VWB WH	910500457380	70.000	35	4.000	DALI Dimmer	Ø: 119	
ST740T LED27S/830 PSED WB BK	910500457361	70.000	25	2.700	DALI Dimmer	Ø: 89	
ST740T LED17S/930 PSE MB BK	910500457356	70.000	21	1.750	Sabit Sürücü	Ø: 89	
ST730T LED12S/840 PSE WB WH	910500457353	70.000	12	1.300	Sabit Sürücü	Ø: 73	
ST730T LED11S/930 PSE NB BK	910500457341	70.000	18	960	Sabit Sürücü	Ø: 73	
RAYLAR							
RCS750 3C L1000 WH	910500188815	-	-	-	-	L: 1.000	Lütfen fiyat sorunuz.
RCS750 3C L2000 ALU	910500188515	-	-	-	-	L: 2.000	
RCS750 3C L3000 BK	910930013418	-	-	-	-	L: 3.000	



Her alan
için,
**her çözüm
için.**

CoreLine
LED aydınlatma
serisi ile tanışın.



PHILIPS

ARMATÜRLER

İç Mekan Konvansiyonel
Etanj



Zorlu çevrelerde kullanım için tasarlanmış olan TCW060; ekonomik, kompakt, su geçirmez bir armatürdür. TL-D ve TL5 tip lambalara uygun versiyonları mevcuttur. IP65 standardında girişime karşı koruması ve elektronik balast ile çalışmasıyla, TCW060 ıslak ortamlar için enerji tasarruflu bir çözümdür. Esnek tavan klipsi sayesinde kolay kurulum ve bakım imkanı sağlar.



TCW060

IP 65

IK08

CE

-15°C
min

25°C
max

TÜRKİYE'DE
ÜRETİLMİŞTİR

Ürün	12 NC	Lamba Tipi	Güç Tüketimi (W)	Işık Akısı (lm)	Sürücü / Balast Tipi	Boyut (mm)	Fiyat (€)
TCW060 1xTL-D18W HF-E	919033020390	TL-D (T8)	19	918	Elektronik	660x86x90	30.00
TCW060 2xTL-D18W HF-E	919033018790	TL-D (T8)	38	1.647	Elektronik	660x136x90	33.00
TCW060 1xTL-D36W HF-E	919033018890	TL-D (T8)	36	2.345	Elektronik	1270x86x90	35.00
TCW060 2xTL-D36W HF-E	919033018990	TL-D (T8)	72	4.221	Elektronik	1270x136x90	43.00
TCW060 1xTL-D58W HF-E	919033020490	TL-D (T8)	55	3.301	Elektronik	1570x86x90	45.00
TCW060 2xTL-D58W HF-E	919033019090	TL-D (T8)	110	6.183	Elektronik	1570x136x90	59.00
TCW060 DIFFUSER PC 2X36W - Difüzör	992200110438	-	-	-	-	-	20.00
TCW060 DIFFUSER PC 2X58W - Difüzör	992200110440	-	-	-	-	-	32.00

Tempo'lu dev kadro!



Zorlu şartlara dayanıklı

- Parafudur
 - 4KV (BVP161)
 - 6KV (BVP163)

Uzun ömürlü

- 30.000 saat L70B50 @35°C



SmartBright
Essential LED
Floodlight
BVP161 / 30W

SmartBright
Essential LED
Floodlight
BVP161 / 50W

SmartBright
Essential LED
Floodlight
BVP161 / 70W

SmartBright
Essential LED
Floodlight
BVP161 / 100W

Tempo LED
Floodlight
BVP163 / 220W

IP65

IK07



-40°C
min



45°C
max



PHILIPS

ARMATÜRLER

Dış Mekan LED Projektörler



Philips Essential SmartBright LED Floodlight, geleneksel halojen projektörler ile birebir değişim yapılabilecek 30W, 50W ve 70W olmak üzere üç farklı versiyonu ile halojen projektörlere oranla %90'a varan enerji tasarrufu sağlayan ince yapılı ve uzun ömürlü bir LED projektördür.



SmartBright Essential LED Floodlight

IP65

IK07

CE

-40°C
min

45°C
max

YENİ

Ürün	12 NC	Faydalı Ömür (L80F10) Saat	Güç Tüketimi (W)	Işık Akısı (lm)	Sürücü / Balast Tipi	Boyut (mm)	Fiyat (€)
BVP161 LED23/WW 30W 220-240V WB GREY	911401805698	30.000	30	2.300	Sabit Sürücü	206 x 155 x 68	105.00
BVP161 LED26/CW 30W 220-240V WB GREY	911401805598	30.000	30	2.600	Sabit Sürücü	208 x 155 x 68	105.00
BVP161 LED26/NW 30W 220-240V WB GREY	911401805398	30.000	30	2.600	Sabit Sürücü	210 x 155 x 68	105.00
BVP161 LED39/WW 50W 220-240V WB GREY	911401805898	30.000	50	3.900	Sabit Sürücü	281 x 215 x 70	160.00
BVP161 LED43/CW 50W 220-240V WB GREY	911401805798	30.000	50	4.300	Sabit Sürücü	283 x 215 x 70	160.00
BVP161 LED43/NW 50W 220-240V WB GREY	911401805498	30.000	50	4.300	Sabit Sürücü	285 x 215 x 70	160.00
BVP161 LED60/NW 70W 220-240V WB GREY	911401809298	30.000	70	6.300	Sabit Sürücü	370 x 285 x 75	210.00
BVP161 LED60/CW 70W 220-240V WB GREY	911401809398	30.000	70	6.300	Sabit Sürücü	370 x 285 x 75	210.00
BVP161 LED55/WW 70W 220-240V WB GREY	911401809498	30.000	70	5.600	Sabit Sürücü	370 x 285 x 75	210.00
BVP161 LED90/NW 100W 220-240V WB GREY KR	911401823998	30.000	100	9.000	Sabit Sürücü	370 x 285 x 75	350.00
BVP161 LED90/CW 100W 220-240V WB GREY KR	911401824098	30.000	100	9.000	Sabit Sürücü	370 x 285 x 75	350.00
BVP161 LED85/WW 100W 220-240V WB GREY KR	911401824198	30.000	100	9.000	Sabit Sürücü	370 x 285 x 75	350.00



Tempo LED Floodlight ilan panosu, yüksek direk, bina dış aydınlatma, amatör spor sahaları, otopark alanları gibi dış aydınlatma uygulamalarında ya da sanayi tesislerinde iç alan aydınlatmalarında kullanılabilir.



Tempo LED Floodlight

IP65

IK07

CE

-40°C
min

45°C
max

Ürün	12 NC	Faydalı Ömür (L70B50) Saat	Güç Tüketimi (W)	Işık Akısı (lm)	Sürücü / Balast Tipi	Boyut (mm)	Fiyat (€)
BVP163 LED220/CW 220W 220-240V WB	911401697202	30.000	220	22.000	Sabit Sürücü	510 x 500 x 53	675.00
BVP163 LED200/WW 220W 220-240V WB	911401697002	30.000	220	22.000	Sabit Sürücü	510 x 500 x 53	675.00
BVP163 LED220/NW 220W 220-240V WB	911401696802	30.000	220	22.000	Sabit Sürücü	510 x 500 x 53	675.00



Tango G3 LED projektör; alan aydınlatması, billboard'lar, endüstriyel alan aydınlatması, amatör spor alanları aydınlatması gibi çok çeşitli aydınlatma uygulamaları için uygun, çok amaçlı bir LED projektördür. DALI ve 1-10V dimlemeye uyumlu modelleri vardır.



Tango G3 LED Projector



Ürün	12 NC	Faydalı Ömür (L70B50) Saat	Güç Tüketimi (W)	Işık Akısı (lm)	Sürücü / Balast Tipi	Boyut (mm)	Fiyat (€)
BVP381 LED55/WW 50W 220-240V SWB GM	911401845398	50.000	50	5.500	Sabit Sürücü	500 x 300 x 56	Lütfen fiyat sorunuz.
BVP381 LED84/CW 70W 220-240V SWB GM	911401841698	50.000	70	8.400	Sabit Sürücü	500 x 300 x 56	
BVP381 LED120/NW 100W 220-240V AMB GM	911401844098	50.000	100	12.000	Sabit Sürücü	500 x 300 x 56	
BVP382 LED144/NW 120W 220-240V SMB GM	911401844298	50.000	120	14.400	Sabit Sürücü	500 x 448 x 56	
BVP382 LED180/NW 150W 220-240V AMB GM	911401844698	50.000	150	18.000	Sabit Sürücü	500 x 448 x 56	
BVP382 LED240/NW 200W 220-240V AMB GM	911401845198	50.000	200	24.000	Sabit Sürücü	500 x 448 x 56	



Philips SportsStar LED Projektörler kaliteli optikleri ile mükemmel bir ışık dağılımı ve yüksek performans sağlarken, ışık kirliliğini minimize eder. Spor sahaları, limanlar, havaalanları ve kavşaklar gibi yüksek direklerin kullanıldığı, geniş alan aydınlatma projelerinde avantaj sağlar.



SportsStar



Ürün	12 NC	Faydalı Ömür (L80F10) Saat	Güç Tüketimi (W)	Işık Akısı (lm)	Sürücü / Balast Tipi	Boyut (mm)	Fiyat (€)
BVP621 LED504/NW 480W 220-240V SWB GM	911401825998	50.000	480	50.400	Sabit Sürücü	680 x 520 x 307	Lütfen fiyat sorunuz.
BVP621 LED504/NW 480W 220-240V AWB GM	911401825298	50.000	480	50.400	Sabit Sürücü	680 x 520 x 307	
BVP621 LED504/NW 480W 220-240V SMB GM	911401826498	50.000	480	50.400	Sabit Sürücü	680 x 520 x 307	
BVP621 LED504/NW 480W 220-240V NB GM	911401825598	50.000	480	50.400	Sabit Sürücü	680 x 520 x 307	
BVP621 LED672/NW 640W 220-240V AWB GM	911401825098	50.000	640	67.200	Sabit Sürücü	680 x 610 x 307	
BVP621 LED840/NW 800W 220-240V AWB GM	911401825398	50.000	800	84.000	Sabit Sürücü	680 x 740 x 307	
BVP621 LED840/NW 800W 220-240V NB GM	911401825798	50.000	800	84.000	Sabit Sürücü	680 x 740 x 307	
BVP621 LED1008/NW 960W 220-240V NB GM	911401825698	50.000	960	100.800	Sabit Sürücü	680 x 740 x 307	
BVP621 LED1008/NW 960W 220-240V AWB GM	911401825898	50.000	960	100.800	Sabit Sürücü	680 x 740 x 307	
BVP621 LED1008/NW 960W 220-240V SMB GM	911401826398	50.000	960	100.800	Sabit Sürücü	680 x 740 x 307	

ARMATÜRLER

Dış Mekan LED Projektörler



ClearFlood LED Projektörler; özel tasarımı, yüksek verimli LED'leri ve optik seçenekleri ile sodyum ve metal halide 50-400 W aralığındaki projektörlerle birebir değişimle %75'e varan enerji verimliliği sağlamak üzere tasarlanmıştır. ClearFlood ürün ailesinde farklı uygulamalar için uygun, 8.000 ile 40.000 lümen aralığında paketler mevcuttur. ClearFlood LED Projektörler; meydan, alt geçit, kısa tüneller, alan aydınlatması gibi pek çok alanda kullanılabilir.

ClearFlood



YENİ

Ürün	12 NC	Faydalı Ömür (L80F10) Saat	Güç Tüketimi (W)	Işık Akısı (lm)	Sürücü / Balast Tipi	Boyut (mm)	Fiyat (€)
BVP650 LED80--4S/740 PSU S ALU	912300023506	100.000	52	7199	Sabit Sürücü	503 x 524 x 95	Lütfen fiyat sorunuz.
BVP650 LED100--4S/740 PSU S ALU	912300023507	100.000	64	8.996	Sabit Sürücü	503 x 524 x 95	
BVP650 LED120--4S/740 PSU S ALU	912300023508	100.000	78	10.745	Sabit Sürücü	503 x 524 x 95	
BVP650 LED140--4S/740 PSU S ALU	912300023509	100.000	93	12.520	Sabit Sürücü	503 x 524 x 95	
BVP650 LED160--4S/740 PSU S ALU	912300023510	100.000	107	14.263	Sabit Sürücü	503 x 524 x 95	
BVP650 LED180--4S/740 PSU S ALU	912300023511	100.000	122	15.975	Sabit Sürücü	503 x 524 x 95	
BVP650 LED200--4S/740 PSU OFA52 ALU	912300023527	100.000	138	17.429	Sabit Sürücü	503 x 524 x 95	
BVP650 LED220--4S/740 PSU OFA52 ALU	912300023528	100.000	154	19.089	Sabit Sürücü	503 x 524 x 95	
BVP650 LED240--4S/740 PSU OFA52 ALU	912300023529	100.000	159	20.810	Sabit Sürücü	503 x 524 x 95	
BVP650 LED260--4S/740 PSU OFA52 ALU	912300023530	100.000	174	22.435	Sabit Sürücü	503 x 524 x 95	
BVP650 LED280--4S/740 PSU OFA52 ALU	912300023531	100.000	190	24.086	Sabit Sürücü	503 x 524 x 95	
BVP650 LED300--4S/740 PSU OFA52 ALU	912300023532	100.000	206	25.682	Sabit Sürücü	503 x 524 x 95	
BVP650 LED320--4S/740 PSU OFA52 ALU	912300023533	100.000	222	27.258	Sabit Sürücü	503 x 524 x 95	
BVP650 LED340--4S/740 PSU OFA52 ALU	912300023534	100.000	239	28.807	Sabit Sürücü	503 x 524 x 95	
BVP650 LED400-4S/740 OFA52 ALU PSU	912300023689	100.000	257	30.294	Sabit Sürücü	503 x 524 x 95	



ClearFlood Large



YENİ

Ürün	12 NC	Faydalı Ömür (L80F10) Saat	Güç Tüketimi (W)	Işık Akısı (lm)	Sürücü / Balast Tipi	Boyut (mm)	Fiyat (€)
BVP651 LED450-4S/740 S ALU PSU	912300023731	100.000	286	39.600	Sabit Sürücü	522 x 817 x 80	Lütfen fiyat sorunuz.
BVP651 LED450-4S/740 OFA52 ALU PSU	912300023732	100.000	286	38.890	Sabit Sürücü	522 x 817 x 80	
BVP651 LED500-4S/740 S ALU PSU	912300023738	100.000	323	43.800	Sabit Sürücü	522 x 817 x 80	
BVP651 LED500-4S/740 OFA52 ALU PSU	912300023739	100.000	323	43.120	Sabit Sürücü	522 x 817 x 80	
BVP651 LED550-4S/740 S ALU PSU	912300023745	100.000	362	47.860	Sabit Sürücü	522 x 817 x 80	
BVP651 LED550-4S/740 OFA52 ALU PSU	912300023746	100.000	362	47.120	Sabit Sürücü	522 x 817 x 80	
BVP651 LED600-4S/740 S ALU PSU	912300023752	100.000	403	51.880	Sabit Sürücü	522 x 817 x 80	
BVP651 LED600-4S/740 OFA52 ALU PSU	912300023753	100.000	403	51.070	Sabit Sürücü	522 x 817 x 80	
BVP651 LED650-4S/740 S ALU PSU	912300023759	100.000	441	55.830	Sabit Sürücü	522 x 817 x 80	
BVP651 LED650-4S/740 OFA52 ALU PSU	912300023760	100.000	441	54.960	Sabit Sürücü	522 x 817 x 80	
BVP651 LED700-4S/740 S ALU PSU	912300023766	100.000	486	59.680	Sabit Sürücü	522 x 817 x 80	
BVP651 LED700-4S/740 OFA52 ALU PSU	912300023767	100.000	486	58.760	Sabit Sürücü	522 x 817 x 80	
BVP651 LED750-4S/740 S ALU PSU	912300023793	100.000	520	65.050	Sabit Sürücü	522 x 817 x 80	
BVP651 LED750-4S/740 OFA52 ALU PSU	912300023794	100.000	520	64.080	Sabit Sürücü	522 x 817 x 80	
BVP650 LED400-4S/740 OFA52 ALU PSU	912300023689	100.000	257	30.294	Sabit Sürücü	503 x 524 x 95	



Smart Post Top Gen3, tüm cıva bazlı armatürleri LED'li sistemlerle tek seferde değiştirerek düşük ilk yatırım maliyetiyle yerel yönetimlere çözüm sağlayan, yüksek kaliteli dekoratif bir LED aydınlatma çözümüdür.



Smart Post Top Gen3



Ürün	12 NC	Faydalı Ömür (L80F10) Saat	Sürücü / Balast Tipi	Güç Tüketimi (W)	Işık Akısı (lm)	Ağırlık (kg)	Fiyat (€)
BGP161 LED2300/WW PSU 220-240V 9006 GM	911401834598	50.000	Sabit Sürücü	27	2.300	4,5	Lütfen fiyat sorunuz.
BGP161 LED2300/WW PSU 220-240V 7043 GM	911401834698	50.000	Sabit Sürücü	27	2.300	4,5	
BGP161 LED2500/NW PSU 220-240V 9006 GM	911401834798	50.000	Sabit Sürücü	27	2.500	4,5	
BGP161 LED2500/NW PSU 220-240V 7043 GM	911401834898	50.000	Sabit Sürücü	27	2.500	4,5	



TownGuide ailesi, Flat Cone ve Bowl olmak üzere iki adet dikkat çekici ve modern tasarıma sahip, dekoratif şehir içi park-bahçe-sokak aydınlatma armatürüdür. Her iki şekilde saydam ve buzlu optik seçeneğine sahiptir. Geniş bir lümen paketi yelpazesi ve renk sıcaklığı seçeneği sunan ve aynı zamanda uzun kullanım ömrü ve görece düşük güç tüketim vadeden TownGuide eşsiz bir seçenektir.



TownGuide



Ürün	12 NC	Faydalı Ömür (L80F10) Saat	Sürücü / Balast Tipi	Güç Tüketimi (W)	Işık Akısı (lm)	Ağırlık (kg)	Fiyat (€)
BDP001 ECO30-/840 DRW PCC GR 76P	910500991001	70.000	Sabit Sürücü	29	2.414	8.4	Lütfen fiyat sorunuz.
BDP002 ECO40-/830 II DRW PCC GR 62P	910500991006	70.000	Sabit Sürücü	39	3.284	8.4	
BDP100 GRN50-/830 II DS PCF SI CLO-LS-6	910500991011	100.000	LumiStep	43	2.893	8.4	
BDP101 GRN60-/830 II DM PCC SI CLO-DDF2	910500991014	100.000	Dynadimmer	48	4.898	8.4	
BDP102 GRN40-/830 II DRW PCC SI CLO-DDF1	910500991021	100.000	Dynadimmer	35	3.297	8.4	
BDP103 ECO60-/840 DM PCF ALU CLO 62P	910770200982	100.000	Programlanabilir	51	3.090	8.4	
BDP104 GRN30-/840 II DM PCC SI CLO-LS-8	910500991024	100.000	LumiStep	24	2.384	8.4	

ARMATÜRLER

Dış Mekan LED

Dekoratif Park-Bahçe Aydınlatma



ClassicStreet

IP66

IK08

CE

ENEC

-20°C
min

35°C
max

Ürün	12 NC	Faydalı Ömür (L80F10) Saat	Güç Tüketimi (W)	Işık Akısı (lm)	Sürücü / Balast Tipi	Ağırlık (kg)	Fiyat (€)
BDP794 GRN30/830 PSU II DM BK CE 60P	912300023306	100.000	Sabit Sürücü	25	2.150	12.3	Lütfen fiyat sorunuz.
BDP794 GRN40/830 PSU II DM BK CE 60P	912300023307	100.000	Sabit Sürücü	33	2.900	12.3	
BDP794 GRN50/830 PSU II DM BK CE 60P	912300023308	100.000	Sabit Sürücü	42	3.600	12.3	
BDP794 GRN70/830 PSU II DM BK CE 60P	912300023309	100.000	Sabit Sürücü	58	4.950	12.3	
BDP794 GRN100/830 PSU II DM BK CE 60P	912300023310	100.000	Sabit Sürücü	83	7.045	12.3	

YENİ



UrbanStar

IP66

IK08

CE

ENEC

-20°C
min

35°C
max

Ürün	12 NC	Faydalı Ömür (L80F10) Saat	Güç Tüketimi (W)	Işık Akısı (lm)	Sürücü / Balast Tipi	Ağırlık (kg)	Fiyat (€)
BDS100 LED22--3S/740 I DGR CLO-LS-8 50%	910505016176	70.000	Lumistep	18	1.700	8.5	Lütfen fiyat sorunuz.
BDS100 LED23--3S/830 I DGR CLO-LS-8 50%	910505016174	70.000	Lumistep	21	1.750	8.5	
BDS100 LED28--3S/740 I DGR CLO-LS-8 50%	910505016177	70.000	Lumistep	22	2.100	8.5	
BDS100 LED36--3S/830 I DGR C1K	910725400437	70.000	Sabit Sürücü	31	2.690	8.5	
BDS100 LED43--3S/740 I DGR CLO-LS-8 50%	910505016188	70.000	Lumistep	34	3.200	8.5	

YENİ





Philips StreetStar LED yol aydınlatma armatürü, yol ve konut aydınlatma projelerinde kaliteli ışığıyla güvenli alanlar sağlıyor. Optimize edilmiş, uzun ömürlü, güven veren ve işletme-bakım masraflarında maksimum tasarruf sunan StreetStar LED armatürler, performans ve teknolojinin mükemmel sinerjisi ile yolunuzu aydınlatacak.

StreetStar



IP 66

IK08

CE

-40°C
min

55°C
max

Ürün	12 NC	Faydalı Ömür (L70B50) Saat	Sürücü / Balast Tipi	Güç Tüketimi (W)	Işık Akısı (lm)	Ağırlık (kg)	Fiyat (€)
BRP210 LED24/NW 18W 220-240V DW3 MP1	911401833898	50.000	Sabit Sürücü	18	2.400	1.1	290.00
BRP210 LED24/CW 18W 220-240V DW3 MP1	911401833598	50.000	Sabit Sürücü	18	2.400	1.1	290.00
BRP210 LED29/NW 22W 220-240V DW3 MP1	911401833798	50.000	Sabit Sürücü	22	2.900	1.1	290.00
BRP210 LED29/CW 22W 220-240V DW3 MP1	911401831398	50.000	Sabit Sürücü	22	2.900	1.1	290.00
BRP210 LED36/CW 27W 220-240V DW3 MP1	911401833498	50.000	Sabit Sürücü	27	3.600	1.1	290.00
BRP210 LED35/NW 27W 220-240V DW3 MP1	911401833698	50.000	Sabit Sürücü	27	3.500	1.1	290.00



LumiStreet iki farklı kasa boyutu, iki farklı aç seçeneği ve geniş lümen paketi aralığı sayesinde M3 ile M6 arasındaki yol sınıfları için uygun ve enerji verimli çözümler sunarken, ödüllü tasarımı ile estetik bir görsellik sağlar.

LumiStreet



IP 66

IK08

ENEC

CE

-30°C
min

35°C
max

Ürün	12 NC	Faydalı Ömür (L70F10) Saat	Sürücü / Balast Tipi	Güç Tüketimi (W)	Işık Akısı (lm)	Ağırlık (kg)	Fiyat (€)
BGP213 LED14-4S/740 II DM50 D9 48/60A	910925863463	100.000	DALI	10,6	1.185	6.5	Lütfen fiyat sorunuz.
BGP213 LED18-4S/740 II DM50 D9 48/60A	910925863465	100.000	DALI	13,4	1.520	6.5	
BGP213 LED22-4S/740 II DM50 D9 48/60A	910925863467	100.000	DALI	16,6	1.857	6.5	
BGP213 LED27-4S/740 II DM50 D9 48/60A	910925863469	100.000	DALI	19	2.277	6.5	
BGP213 LED39-4S/740 II DM50 D9 48/60A	910925863471	100.000	DALI	27,5	3.314	6.5	
BGP213 LED49-4S/740 II DM50 D9 48/60A	910925863473	100.000	DALI	25	4.137	6.5	
BGP213 LED65-4S/740 II DM50 D9 48/60A	910925863475	100.000	DALI	42,5	5.423	6.5	
BGP214 LED109-4S/740 II DM50 D9 48/60A	910925863477	100.000	DALI	76	9.483	8.5	
BGP214 LED139-4S/740 II DM50 D9 48/60A	910925863479	100.000	DALI	90	11.917	8.5	
BGP214 LED149-4S/740 II DM50 D9 48/60A	910925863481	100.000	DALI	98	12.816	8.5	

YENİ

ARMATÜRLER

Dış Mekan LED
Yol Aydınlatma



ClearWay M3'ten M6'ya kadar olan yol sınıfları için uygun LED'li bir yol armatürüdür. Armatürler DALI dimlemeye uygun sürücüyü sahiptir.

ClearWay



Ürün	12 NC	Faydalı Ömür (L70F10) Saat	Sürücü / Balast Tipi	Güç Tüketimi (W)	Işık Akısı (lm)	Ağırlık (kg)	Fiyat (€)
BGP303 LED18-4S/740 PSR II DM50 D9 STD 4	910925452119	100.000	DALI	13	1.608	7	Lütfen fiyat sorunuz.
BGP303 LED25-4S/740 PSR II DM50 D9 STD 4	910925452120	100.000	DALI	18	2.230	7	
BGP303 LED35-4S/740 PSR II DM50 D9 STD 4	910925452121	100.000	DALI	81	8.342	7	
BGP303 LED54-4S/740 PSR II DM50 D9 STD 4	910925452122	100.000	DALI	108	10.237	7	
BGP303 LED69-4S/740 PSR II DM50 D9 STD 4	910925452123	100.000	DALI	48	6.061	7	
BGP303 LED99-4S/740 PSR II DM50 D9 STD 4	910925452124	100.000	DALI	68	8.523	7	



GreenVision Xceed M1'den M6'ya kadar tüm yol sınıflarına uygun çözümler sunabilen LED'li bir armatürüdür. DALI, 1-10V ve Dynadimmer dimlemeye uygun modelleri vardır.

GreenVision Xceed



Ürün	12 NC	Faydalı Ömür (L70F10) Saat	Sürücü / Balast Tipi	Güç Tüketimi (W)	Işık Akısı (lm)	Ağırlık (kg)	Fiyat (€)
BRP371 LED42/NW 37W 220-240V DM MP1	911401833398	50.000	Sabit Sürücü	37	4.200	6.5	Lütfen fiyat sorunuz.
BRP371 LED63/NW 55W 220-240V DM MP1	911401833998	50.000	Sabit Sürücü	55	6.300	6.5	
BRP371 LED86/NW 75W 220-240V DM MP1	911401831998	50.000	Sabit Sürücü	75	8.600	6.5	
BRP371 LED103/NW 90W 220-240V DM MP1	911401832098	50.000	Sabit Sürücü	90	10.300	6.5	
BRP371 LED126/NW 110W 220-240V DM MP1	911401832198	50.000	Sabit Sürücü	110	12.600	8	
BRP372 LED150/NW 125W 220-240V DM MP1	911401832298	50.000	Sabit Sürücü	125	15.000	8	
BRP372 LED174/NW 145W 220-240V DM MP1	911401832398	50.000	Sabit Sürücü	145	17.400	8	
BRP372 LED180/NW 150W 220-240V DM MP1	911401832498	50.000	Sabit Sürücü	150	18.000	14	
BRP373 LED212/NW 185W 220-240V DM MP1	911401832598	50.000	Sabit Sürücü	185	21.200	14	
BRP373 LED230/NW 200W 220-240V DM MP1	911401832698	50.000	Sabit Sürücü	200	23.000	14	
BRP373 LED253/NW 220W 220-240V DM MP1	911401832798	50.000	Sabit Sürücü	220	25.300	14	
BRP373 LED276/NW 240W 220-240V DM MP1	911401832898	50.000	Sabit Sürücü	240	27.600	14	
BRP373 LED293/NW 255W 220-240V DM MP1	911401833098	50.000	Sabit Sürücü	255	29.300	14	
BRP373 LED324/NW 270W 220-240V DM MP1	911401833198	50.000	Sabit Sürücü	270	32.400	14	
BRP373 LED348/NW 290W 220-240V DM MP1	911401832998	50.000	Sabit Sürücü	290	34.800	14	



RoadFlair, 3 farklı kasa boyutu ve 38.400 lümene kadar ışık akısı ile tüm yol sınıfları için çözüm sunar. 120lm/W tipik sistem verimi ve düşük ilk yatırım maliyeti ile LED yol ve sokak aydınlatma projelerinizde hızlı geri dönüş sağlar. Polikarbon optik kapağı sayesinde hafif bir gövdeye sahip olup, küçük ve orta kasada sürücü ve parafudur'a, büyük kasa versiyonunda ise parafudur'a kolay erişim sayesinde bakım ve işletme kolaylığı sağlar. Otonom kontrol sistemlerine ek olarak, akıllı aydınlatma sistemlerine uyumlu yapısı sayesinde enerji tasarrufunu maksimize eder.

RoadFlair



IP 66

IK08

CE

-40°C
min

50°C
max

YENİ

Ürün	12 NC	Faydalı Ömür (L70B50) Saat	Sürücü / Balast Tipi	Güç Tüketimi (W)	Işık Akısı (lm)	Ağırlık (kg)
BRP391 LED48/NW 40W 220-240V DM	911401815898	50.000	Sabit Sürücü	40	4.800	5
BRP391 LED60/NW 50W 220-240V DM	911401815998	50.000	Sabit Sürücü	50	6.000	5
BRP391 LED72/NW 60W 220-240V DM	911401816098	50.000	Sabit Sürücü	60	7.200	5
BRP391 LED84/NW 70W 220-240V DM	911401816198	50.000	Sabit Sürücü	70	8.400	5
BRP391 LED96/NW 80W 220-240V DM	911401815798	50.000	Sabit Sürücü	80	9.600	5
BRP392 LED108/NW 90W 220-240V DM	911401816298	50.000	Sabit Sürücü	90	10.800	7
BRP392 LED120/NW 100W 220-240V DM	911401815698	50.000	Sabit Sürücü	100	12.000	7
BRP392 LED132/NW 110W 220-240V DM	911401816398	50.000	Sabit Sürücü	110	13.200	7
BRP392 LED144/NW 120W 220-240V DM	911401816498	50.000	Sabit Sürücü	120	14.400	7
BRP392 LED156/NW 130W 220-240V DM	911401815598	50.000	Sabit Sürücü	130	15.600	7
BRP392 LED168/NW 140W 220-240V DM	911401816598	50.000	Sabit Sürücü	140	16.800	7
BRP392 LED180/NW 150W 220-240V DM	911401816698	50.000	Sabit Sürücü	150	18.000	7
BRP392 LED192/NW 160W 220-240V DM	911401816798	50.000	Sabit Sürücü	160	19.200	7
BRP394 LED204/NW 170W 220-240V DM	911401816898	50.000	Sabit Sürücü	170	20.400	10
BRP394 LED216/NW 180W 220-240V DM	911401816998	50.000	Sabit Sürücü	180	21.600	10
BRP394 LED228/NW 190W 220-240V DM	911401815498	50.000	Sabit Sürücü	190	22.800	10
BRP394 LED240/NW 200W 220-240V DM	911401815398	50.000	Sabit Sürücü	200	24.000	10
BRP394 LED252/NW 210W 220-240V DM	911401815298	50.000	Sabit Sürücü	210	25.200	10
BRP394 LED264/NW 220W 220-240V DM	911401817098	50.000	Sabit Sürücü	220	26.400	10
BRP394 LED276/NW 230W 220-240V DM	911401815198	50.000	Sabit Sürücü	230	27.600	10
BRP394 LED288/NW 240W 220-240V DM	911401815098	50.000	Sabit Sürücü	240	28.800	10
BRP394 LED300/NW 250W 220-240V DM	911401814898	50.000	Sabit Sürücü	250	30.000	10
BRP394 LED312/NW 260W 220-240V DM	911401814998	50.000	Sabit Sürücü	260	31.200	10
BRP394 LED324/NW 270W 220-240V DM	911401817198	50.000	Sabit Sürücü	270	32.400	10
BRP394 LED336/NW 280W 220-240V DM	911401817298	50.000	Sabit Sürücü	280	33.600	10
BRP394 LED348/NW 290W 220-240V DM	911401814798	50.000	Sabit Sürücü	290	34.800	10
BRP394 LED360/NW 300W 220-240V DM	911401817398	50.000	Sabit Sürücü	300	36.000	10
BRP394 LED372/NW 310W 220-240V DM	911401817498	50.000	Sabit Sürücü	310	37.200	10
BRP394 LED384/NW 320W 220-240V DM	911401817598	50.000	Sabit Sürücü	320	38.400	10

Lütfen fiyat sorunuz.

ARMATÜRLER

Dış Mekan LED
Yol Aydınlatma



Philips DigiStreet aydınlatma armatürleri, yenilikçi ve modern tasarımı, yüksek verimi ve akıllı aydınlatma sistemleri ile uyumlu teknolojisi sayesinde, kent sakinlerinin yaşam kalitesini artırmanın yanı sıra şehirlere kimlik kazandırarak insanlar ile şehirler arasında bağ oluşmasına katkıda bulunur.

DigiStreet



IP 66

IK08

CE

-30°C
min

35°C
max

YENİ

Ürün	12 NC	Faydalı Ömür (L70B50) Saat	Sürücü / Balast Tipi	Güç Tüketimi (W)	Işık Akısı (lm)	Ağırlık (kg)	
BGP760 LED44-/740 I DW50 DGR 32-48	910925863566	100.000	Sabit Sürücü	31	3.726	6	Lütfen fiyat sorunuz.
BGP761 LED50-/830 II DM11 DGR D9 62	910925863569	100.000	DALI	44	4.415	8	
BGP761 LED59-/830 II DN11 DGR D11 62	910925863571	100.000	LineSwitch	53	5.178	8	
BGP761 LED69-/830 II DM31 DGR D24 62	910925863573	100.000	Dynadimmer	60	6.063	8	
BGP761 LED79-/830 II DM70 DGR DDF27 D18	910925863575	100.000	Dynadimmer	69	6.893	8	
BGP761 LED90-/740 II DW10 DGR 62	910925863577	100.000	Sabit Sürücü	62	7.885	8	
BGP762 LED100-4S/830 II DM11 62 DGR D9	910925863702	100.000	DALI	87	8.908	9	
BGP762 LED110-4S/740 I DN10 32-48 DGR	910925863703	100.000	Sabit Sürücü	75	9.855	9	
BGP762 LED129-4S/740 I DM30 32-48 DGR	910925863705	100.000	Sabit Sürücü	88	11.729	9	
BGP762 LED149-4S/740 I DM50 32-48 DGR	910925863707	100.000	Sabit Sürücü	101	13.206	9	
BGP762 LED170-4S/830 II DW10 76 DGR2	910925863710	100.000	Sabit Sürücü	149	14.922	9	
BGP762 LED180-4S/740 I DX10 32-48 DGR2	910925863711	100.000	Sabit Sürücü	122	15.338	9	
BGP762 LED200-4S/740 I DW50 62 DGR	910925863713	100.000	Sabit Sürücü	137	16.950	9	
BGP762 LED220-4S/740 II DW12 62 DGR SRG1	910925863715	100.000	Sabit Sürücü	153	18.500	9	
BGP763 LED320-4S/740 II DX70 76 DGR	910925863720	100.000	Sabit Sürücü	182	21.820	13	
BGP763 LED340-4S/740 II DW12 62 DGR SRG1	910925863721	100.000	Sabit Sürücü	188	17.754	13	



TownGuide ile şehirlerin ruhunu yaşat!

4 farklı
dekoratif kapak
ve 3 farklı optik
açı seçeneği

109 Lm/W'a
kadar
sistem
verimliliği

3000K sıcak beyaz
4000K doğal beyaz
5000K soğuk beyaz
renk sıcaklığı seçenekleri

Farklı aydınlatma seviyesi
ihtiyacına uygun
1200-12000 Lm aralığında
lümen paketleri



L80F10:
70.000 saat
lümen ömrü

TownGuide
Dekoratif Şehir
Aydınlatma
Armatürü

TownGuide Dekoratif Şehir Aydınlatma Armatürü, özel tasarımıyla hem gündüz hem de gece şehirlerin kimliğine katkıda bulunur. TownGuide; park, bahçe, sokak gibi şehir içinde pek çok alanda kullanıma uygun olarak tasarlanmıştır. Çok sayıda farklı lümen paketi, yüksek verimliliği ve özel optik seçenekleri ile optimum fiyat-kalite performansı sunar.

PHILIPS

ARMATÜRLER

Dış Mekan LED
Mimari Aydınlatma



Vaya Linear, duvar boyama ve yüzeyel aydınlatma uygulamaları için tasarlanmış, DMX512 kontrol tabanlı, IP65, doğrusal LED armatürdür. Optimum ilk yatırım maliyeti, farklı optik açı seçenekleri ve düşük enerji tüketimiyle mimari aydınlatma uygulamaları için idealdir. RGB armatürler için data kablosu ayrıca çekilmelidir.



Vaya Linear LP



Ürün	12 NC	Faydalı Omür (L70F10) Saat	Sürücü / Balast Tipi	Güç Tüketimi (W)	Işık Akısı (lm)	Renk	Fiyat (€)
BCP421 120 RGB L610 CE	910503704421	50.000	DMX	14	300	RGB	Lütfen fiyat sorunuz.
BCP421 28x84 RGB L1200 CE	910503704424	50.000	DMX	28	600	RGB	
BCP422 120 2700 L610 CE	910503704457	50.000	Sabit Sürücü	10	600	2700K	
BCP422 28x84 2700 L1200 CE	910503704460	50.000	Sabit Sürücü	20	1.200	2700K	
BCP422 120 3000 L610 CE	910503704433	50.000	Sabit Sürücü	10	600	3000K	
BCP422 28x84 3000 L1200 CE	910503704436	50.000	Sabit Sürücü	20	1.200	3000K	
BCP422 28x84 4000 L610 CE	910503704438	50.000	Sabit Sürücü	10	600	4000K	
BCP422 120 4000 L1200 CE	910503704439	50.000	Sabit Sürücü	20	1.200	4000K	
BCP422 28x84 5000 L610 CE	910503704519	50.000	Sabit Sürücü	10	600	5000K	
BCP422 120 5000 L1200 CE	910503704520	50.000	Sabit Sürücü	20	1.200	5000K	
BCP423 28x84 AM L610 CE	910503704494	50.000	Sabit Sürücü	10	600	Amber	
BCP423 120 AM L1200 CE	910503704495	50.000	Sabit Sürücü	20	1.200	Amber	



Vaya Linear MP



Ürün	12 NC	Faydalı Omür (L70F10) Saat	Sürücü / Balast Tipi	Güç Tüketimi (W)	Işık Akısı (lm)	Renk	Fiyat (€)
BCP424 10x50 RGB L310 CE	912400130057	50.000	DMX	18	450	RGB	Lütfen fiyat sorunuz.
BCP424 50 RGB L1210 CE	912400130058	50.000	DMX	60	1.800	RGB	
BCP425 50 2700 L310 CE	912400130141	50.000	Sabit Sürücü	18	840	2700K	
BCP425 10x50 2700 L1210 CE	912400130144	50.000	Sabit Sürücü	60	3.360	2700K	
BCP425 50 3000 L310 CE	912400130117	50.000	Sabit Sürücü	18	840	3000K	
BCP425 10x50 3000 L1210 CE	912400130120	50.000	Sabit Sürücü	60	3.360	3000K	
BCP425 50 4000 L310 CE	912400130121	50.000	Sabit Sürücü	18	840	4000K	
BCP425 10x50 4000 L1210 CE	912400130124	50.000	Sabit Sürücü	60	3.360	4000K	
BCP425 50 5000 L310 CE	912400130153	50.000	Sabit Sürücü	18	840	5000K	
BCP425 10x50 5000 L1210 CE	912400130156	50.000	Sabit Sürücü	60	3.360	5000K	
BCP426 50 AM L310 CE	912400130080	50.000	Sabit Sürücü	18	840	Amber	
BCP426 10x50 AM L1210 CE	912400130083	50.000	Sabit Sürücü	60	3.360	Amber	



Vaya Cove, iç mekânlarda gizli aydınlatma uygulamalarında kullanılır. Armatürler lider kablo ile birlikte sipariş edilmelidir. 24VDC harici sürücü ile belenmelidir.



Vaya Cove LP G2



Ürün	12 NC	Faydalı Ömür (L50F10) Saat	Sürücü / Balast Tipi	Güç Tüketimi (W)	Işık Akısı (lm)	Renk	Fiyat (€)
SM452L 3000 24V L300 CE UL	912400135341	50.000	24V DC harici	3	250	2700K	Lütfen fiyat sorunuz.
SM452L 3000 24V L1200 CE UL	912400135343	50.000	24V DC harici	12	1.000	2700K	
SM452L 4000 24V L300 CE UL	912400135344	50.000	24V DC harici	3	250	2700K	
SM452L 4000 24V L1200 CE UL	912400135346	50.000	24V DC harici	12	1.000	4000K	



Vaya Flood LP G2



Ürün	12 NC	Faydalı Ömür (L70F10) Saat	Sürücü / Balast Tipi	Güç Tüketimi (W)	Işık Akısı (lm)	Renk	Fiyat (€)
BCP432 4000 100-240 20 CE CQC PSE	912400133934	50.000	Sabit Sürücü	45	3.380	4000K	Lütfen fiyat sorunuz.
BCP432 4000 100-240 40 CE CQC PSE	912400133937	50.000	Sabit Sürücü	45	3.380	4000K	
BCP433 RD 100-240 20 CE CQC PSE	912400133906	50.000	Sabit Sürücü	47	2.025	Red	
BCP433 GN 100-240 20 CE CQC PSE	912400133914	50.000	Sabit Sürücü	47	2.025	Green	
BCP433 BL 100-240 40 CE CQC PSE	912400133910	50.000	Sabit Sürücü	47	2.025	Green	
BCP431 RGB 100-240 20 CE CQC PSE	912400133973	50.000	DMX	45	1.380	RGB	
BCP431 RGB 100-240 40 CE CQC PSE	912400133975	50.000	DMX	45	1.380	RGB	

ARMATÜRLER

Dış Mekan LED
Mimari Aydınlatma



Vaya Flood MP RGB, duvar boyamayı renk değiştirme efektleri ile birleştiren, kurulumu kolay, yüksek performanslı LED armatürdür. DMX512 kontrol tabanlı, IP66 koruma sınıfındaki bu projektör, optimum ilk yatırım maliyeti, farklı optik açı seçenekleri ve düşük enerji tüketimiyle hem iç hem de dış mekan mimari aydınlatma uygulamaları için idealdir. RGB armatürler için data kablosu ayrıca çekilmelidir.



Vaya Flood MP G2



Ürün	12 NC	Faydalı Ömür (L70F10) Saat	Sürücü / Balast Tipi	Güç Tüketimi (W)	Işık Akısı (lm)	Renk	Fiyat (€)
BCP435 3000 220-240 20 CE CQC	912400134021	50.000	Sabit Sürücü	68	5.656	3000K	Lütfen fiyat sorunuz.
BCP435 3000 220-240 40 CE CQC	912400134022	50.000	Sabit Sürücü	68	5.656	3000K	
BCP435 4000 220-240 20 CE CQC	912400134024	50.000	Sabit Sürücü	68	5.656	4000K	
BCP435 4000 220-240 40 CE CQC	912400134025	50.000	Sabit Sürücü	68	5.656	4000K	
BCP434 RGB 100-240 20 CE CQC PSE	912400133978	50.000	DMX	72	2.480	RGB	
BCP434 RGB 100-240 40 CE CQC PSE	912400133979	50.000	DMX	72	2.480	RGB	



Vaya Flood HP



Ürün	12 NC	Faydalı Ömür (L70F10) Saat	Sürücü / Balast Tipi	Güç Tüketimi (W)	Işık Akısı (lm)	Renk	Fiyat (€)
VAYA FLOOD HP RGB 10 DEGREE CQC/CE/PSE	910503702884	50.000	DMX	105	3.500	RGB	Lütfen fiyat sorunuz.
VAYA FLOOD HP RGB 20 DEGREE CQC/CE/PSE	910503702885	50.000	DMX	105	3.500	RGB	
VAYA FLOOD HP RGB 40 DEGREE CQC/CE/PSE	910503702886	50.000	DMX	105	3.500	RGB	
VAYA FLOOD HP 2700K 10 DEGREE CQC/CE	912400130401	50.000	Sabit Sürücü	100	9.700	2700K	
VAYA FLOOD HP 2700K 20 DEGREE CQC/CE	912400130402	50.000	Sabit Sürücü	100	9.700	2700K	
VAYA FLOOD HP 2700K 40 DEGREE CQC/CE	912400130403	50.000	Sabit Sürücü	100	9.700	2700K	
VAYA FLOOD HP 3000K 10 DEGREE CQC/CE	910503703119	50.000	Sabit Sürücü	100	9.700	3000K	
VAYA FLOOD HP 3000K 20 DEGREE CQC/CE	910503703120	50.000	Sabit Sürücü	100	9.700	3000K	
VAYA FLOOD HP 3000K 40 DEGREE CQC/CE	910503703121	50.000	Sabit Sürücü	100	9.700	3000K	
VAYA FLOOD HP 4000K 10 DEGREE CQC/CE	910503703123	50.000	Sabit Sürücü	100	9.700	4000K	
VAYA FLOOD HP 4000K 20 DEGREE CQC/CE	910503703124	50.000	Sabit Sürücü	100	9.700	4000K	
VAYA FLOOD HP 4000K 40 DEGREE CQC/CE	910503703125	50.000	Sabit Sürücü	100	9.700	4000K	
VAYA FLOOD HP 5000K 10 DEGREE CQC/CE	912400130405	50.000	Sabit Sürücü	100	9.700	5000K	
VAYA FLOOD HP 5000K 20 DEGREE CQC/CE	912400130406	50.000	Sabit Sürücü	100	9.700	5000K	
VAYA FLOOD HP 5000K 40 DEGREE CQC/CE	912400130407	50.000	Sabit Sürücü	100	9.700	5000K	



Vaya Uplight HP gömme kasa vurgu aydınlatma armatürleri konvansiyonel CDM-T 70W gömme armatürler ile birebir değişim yapılarak %50 enerji tasarrufu sağlamaktadır. Ayrıca sahada -15 derece ile +15 derece arasında ayarlanabilir yapısı sayesinde uygulamada büyük esneklik sağlamaktadır.



Vaya Uplight HP

IP67

IK10

CE

-40°C
min

50°C
max

Ürün	12 NC	Faydalı Ömür (L70F10) Saat	Sürücü / Balast Tipi	Güç Tüketimi (W)	Işık Akısı (lm)	Renk	Fiyat (€)
BBP331 21xLED-HP/NW 220-240V 25	911401603303	50.000	Sabit Sürücü	35	3.400	4000K	Lütfen fiyat sorunuz.
BBP331 21xLED-HP/NW 220-240V 55 L	911401603403	50.000	Sabit Sürücü	35	3.400	4000K	
BBP331 21xLED-HP/WW 220-240V 15	911401603503	50.000	Sabit Sürücü	35	3.100	3000K	
BBP331 21xLED-HP/WW 220-240V 25	911401603603	50.000	Sabit Sürücü	35	3.100	3000K	
BBP331 21xLED-HP/WW 220-240V 55 L	911401603703	50.000	Sabit Sürücü	35	3.100	3000K	
BBP331 15xLED-HP/NW 220-240V 15	911401697702	50.000	Sabit Sürücü	15	2.200	4000K	
BBP331 15xLED-HP/NW 220-240V 25	911401697802	50.000	Sabit Sürücü	15	2.400	4000K	
BBP331 15xLED-HP/GN 220-240V 15	911401697902	50.000	Sabit Sürücü	15	1.200	Green	
BBP331 15xLED-HP/WW 220-240V 25	911401698002	50.000	Sabit Sürücü	15	2.200	3000K	
BBP331 15xLED-HP/WW 220-240V 55 L	911401698102	50.000	Sabit Sürücü	15	2.200	3000K	
BBP331 15xLED-HP/NW 220-240V 55 L	911401698202	50.000	Sabit Sürücü	15	2.400	4000K	
BBP331 15xLED-HP/WW 220-240V 15	911401698302	50.000	Sabit Sürücü	15	2.200	3000K	
BBP331 15xLED-HP/GN 220-240V 25	911401698402	50.000	Sabit Sürücü	15	1.200	Green	
BBP331 15xLED-HP/GN 220-240V 55 L	911401698502	50.000	Sabit Sürücü	15	1.200	Green	
BBP331 emdedded housing	911401699502	Gömme Kasa	-	-	-	-	
BBP331 T30 wrench	911401600503	Montaj Alyanı	-	-	-	-	

ARMATÜRLER

Dış Mekan LED
Kanopi Altı Aydınlatma



Mini 300 LED Gen2, benzin istasyonlarında kanopi altında, yapı marketlerin ya da depo gibi alanların aydınlatması için uygun bir LED'li armatürdür.

MINI300 LED GEN2



IP 65

IK08

ENEC

CE

-30°C
min

40°C
max

Ürün	12 NC	Faydalı Omür (L80F10) Saat	Sürücü / Balast Tipi	Güç Tüketimi (W)	Işık Akısı (lm)	Boyut (mm)	Fiyat (€)
BVS400 ECO75-3S/757 I S WH	910930205462	70.000	Sabit Sürücü	64	6.339	442x378x108	Lütfen fiyat sorunuz.
BVS400 ECO106-3S/757 I S WH	910930205461	70.000	Sabit Sürücü	90	8.785	442x378x108	
BVS400 ECO121-3S/757 I S WH	910930205460	70.000	Sabit Sürücü	103	9.972	442x378x108	
BVS400 ECO136-3S/757 I S WH	910930205459	70.000	Sabit Sürücü	114	11.142	442x378x108	
BVS400 ECO151-3S/757 I S WH	910930205458	70.000	Sabit Sürücü	127	12.201	442x378x108	
BBP400 ECO106-3S/757 I A WH CFRM-1	910930205497	70.000	Sabit Sürücü	90	8.742	413x350x102	
BBP400 ECO121-3S/757 I PAM WH CFRM-1	910930205492	70.000	Sabit Sürücü	103	10.915	413x350x102	
BBP400 ECO136-3S/757 I PRW WH CFRM-1	910930205487	70.000	Sabit Sürücü	114	12.195	413x350x102	
BBP400 ECO151-3S/757 I PRM WH CFRM-1	910930205482	70.000	Sabit Sürücü	127	13.354	413x350x102	
BCS400 ECO106-3S/757 I A WH	910930205562	70.000	Sabit Sürücü	90	8.472	373x378x152	
BCS400 ECO121-3S/757 I PAM WH	910930205557	70.000	Sabit Sürücü	103	10.915	373x378x152	
BCS400 ECO136-3S/757 I PRW WH	910930205552	70.000	Sabit Sürücü	114	12.195	373x378x152	
BCS400 ECO151-3S/757 I PRM WH	910930205547	70.000	Sabit Sürücü	127	13.354	373x378x152	



Proje Detayları

Müşteri:
Shell & Turcas Petrol A.Ş.

Lokasyon:
Karacaahmet, İstanbul

Armatür:
Mini300 LED Kanopi Altı,
Clearway Yol Armatürü, GreenSpace Downlight,
CoreLine Proset, Zadora LED


Aydınlatma Alanı:
Market aydınlatma, kanopi altı aydınlatma,
yol aydınlatma

Proje Desteği:
Nevzat Çağlar, Çağlar Yılmaz

Proje Partneri:
Evoluks Aydınlatma, Nejat Solmaz



Tempo projektörler dış cephe aydınlatması, ilan panolarının aydınlatılması ya da geniş alan aydınlatması gibi uygulamalar için uygun bir çözümdür.



TEMPO RVP 351

IP 65

IK07



Ürün	12 NC	Lamba Tipi	Güç Tüketimi (W)	Sürücü / Balast Tipi	Işık Akısı (lm)	Duy	Fiyat (€)
RVP351 HPI-TP 250W K S	910502548518	HPI-TP	274	Manyetik	14.350	E40	155.00
RVP351 HPI-TP 400W K A	910502548618	HPI-TP	428	Manyetik	22.400	E40	175.00
RVP351 HPI-TP 400W K S	910502548718	HPI-TP	428	Manyetik	24.500	E40	165.00



OptiVision, kompakt boyutları yüksek verimlilikle birleştiren asimetric özellikli bir armatürdür. Uygulama esnekliği için dar, orta ve geniş açı seçenekleri mevcuttur. Uzaya giden ışığı kontrol eder, kamaşmayı ve yukarı yönlü ışık sızıntısını engeller. OptiVision, metal halide lambalarla iyi renksel geriverim indeksi değeri sağladığı gibi; yüksek basınçlı sodyum lambalarla ekonomik çözümler de sunabilmektedir. Armatüre lamba ve ateşleyici dahildir.

OptiFlood MVP 506



IP 66

IK09

ENEC



Ürün	12 NC	Lamba Tipi	Güç Tüketimi (W)	Sürücü / Balast Tipi	Işık Akısı (lm)	Duy	Fiyat (€)
MVP506 SON-TTP150W K A ST	910403041712	SON-TPP	169	Konvansiyonel	14.525	E40	Lütfen fiyat sorunuz.
MVP506 SON-TTP250W K A ST	910403041812	SON-TPP	276	Konvansiyonel	27.224	E40	
MVP506 SON-TTP400W K A ST	910403041912	SON-TPP	433	Konvansiyonel	45.765	E40	
MVP506 HPI-TP250W K A ST	910403042112	HPI-TP	321	Konvansiyonel	20.750	E40	
MVP506 HPI-TP400W K A ST	910403042212	HPI-TP	460	Konvansiyonel	33.150	E40	
MVP506 CDM-TMW210W/930 EB A	910403790512	CDM-TMW	227	Elektronik	20.812	PGZX18	
MVP506 CDM-TMW315W/930 EB A	910403790612	CDM-TMW	341	Elektronik	30.996	PGZX18	
MVP506 CDM-TMW315W/942 EB A	910403803212	CDM-TMW	341	Elektronik	29.684	PGZX18	

ARMATÜRLER

Dış Mekan Konvansiyonel Projektörler



OptiVision, kompakt boyutları yüksek verimlilikle birleştiren asimetrik özellikli bir armatürdür. Uygulama esnekliği için dar, orta ve geniş açı seçenekleri mevcuttur. Uzaya giden ışığı kontrol eder, kamaşmayı ve yukarı yönlü ışık sızıntısını engeller. OptiVision, metal halide lambalarla iyi renksel geriverim indeksi değeri sağladığı gibi yüksek basınçlı sodyum lambalarla ekonomik çözümler de sunabilmektedir. Armatüre lamba ve ateşleyici dahildir.



OptiVision MVP 507

IP 66

IK09

CE

BIR

Ürün	12 NC	Lamba Tipi	Güç Tüketimi (W)	Sürücü / Balast Tipi	Işık Akısı (lm)	Duy	Fiyat (€)
MVP507 MHN-LA2000W/842 400V WB SI	910400184612	MHN-LA	2.123	Konvansiyonel	176.000	X528	Lütfen fiyat sorunuz.
MVP507 MHN-LA2000W/956 400V NB SI	910400189012	MHN-LA	2.123	Konvansiyonel	150.100	X528	
MVP507 MHN-FC1000W/740 230V MB SI	910403748812	MHN-FC	1.100	Konvansiyonel	82.770	Double Ended	
MVP507 MHN-FC1000W/740 230V WB SI	910403758312	MHN-FC	1.100	Konvansiyonel	84.630	Double Ended	
MVP507 SON-TP600W K WB SI	910403025212	SON-TP	670	Konvansiyonel	71.100	E40	
MVP507 SON-T1000W K WB SI	910403025312	SON-T	1.020	Konvansiyonel	107.900	E40	



Projektör Kitleri

IP 20

IP 66

CE

Ürün	12 NC	Lamba Tipi	Güç Tüketimi (W)	Koruma Sınıfı	Boyut (mm)	Fiyat (€)
ECB330 SON-T600W 230-240V	910925723912	SON-T	600	IP20	500x145x136	Lütfen fiyat sorunuz.
ECB330 SON-T1000W 230-240V	910925724112	SON-T	1000	IP20	500x145x136	
ECB330 HPI-T1000W 230-240V PA	910925724712	HPI-T	1000	IP20	500x145x136	
ECB330 MHN-LA1000W 230-240V	910925725712	MHN-LA	1000	IP20	500x145x136	
ECP330 MHN-LA2000W 360-415V	910925728312	MHN-LA	2000	IP66	535x179x179	



Malaga, çok yönlü ve kullanışlı bir konvansiyonel yol aydınlatma armatürüdür. Sağladığı homojen dağılımı sayesinde güvenli ve konforlu bir ortam sunar. Fiyatlara lamba dahil değildir.



Malaga



Ürün	12 NC	Lamba Tipi	Güç Tüketimi (W)	Sürücü / Balast Tipi	Işık Akısı (lm)	Duy	Fiyat (€)
SGS102 SON-T 150W II MR SKD 42/60	910925813812	SON-T	169	Manyetik	12.425	E40	165.00
SGS102 SON-T 250W II MR SKD 42/60	910925814412	SON-T	276	Manyetik	23.572	E40	185.00
SGS104 SON-T 250W II TP SKD 42/60A	910925816012	SON-T	276	Manyetik	25.564	E40	185.00



Selenium, ergonomik ve verimli bir konvansiyonel yol aydınlatma armatürüdür. Anahtar ya da chronosense sistemi ile dimlenerek enerji tasarrufunu artırır. Balast, ateşleyici ve lamba fiyata dahildir.



Selenium



Ürün	12 NC	Lamba Tipi	Güç Tüketimi (W)	Sürücü / Balast Tipi	Işık Akısı (lm)	Duy	Fiyat (€)
SGP340 CDO-TT100W K I FG SKD 48/60	910925807412	CDO-TT	112	Manyetik	7.490	E40	Lütfen fiyat sorunuz.
SGP340 CDO-TT150W K I FG SKD 48/60	910925807812	CDO-TT	164	Manyetik	11.150	E40	
SGP340 SON-T 150W K II FG SKD 48/60	910925845212	SON-T	169	Manyetik	12.775	E40	
SGP340 SON-T250W K II PC SKD 48/60	910925848112	SON-T	276	Manyetik	25.232	E40	
SGP340 SON-T 250W K II FG SKD 48/60	910925848012	SON-T	276	Manyetik	24.236	E40	
SGP340 SON-T 400W K I FG SKD 48/60	910925848512	SON-T	433	Manyetik	40.680	E40	

İKON AÇIKLAMALARI

IP20	12.5 mm'den büyük katı cisimlere karşı korumalı
IP40	1 mm'den büyük katı cisimlere karşı korumalı
IP43	1 mm'den büyük katı cisimlere karşı korumalı, 60 dereceye kadar dikey olarak damlayan suya karşı korumalı
IP44	1 mm'den büyük katı cisimlere karşı korumalı, her yönden sıçrayan suya karşı korumalı
IP54	Toza karşı korumalı, her yönden sıçrayan suya karşı korumalı
IP65	Toz geçirmez, her yönden püskürtülen su jetine karşı korumalı
IP66	Toz geçirmez, her yönden püskürtülen şiddetli su jetine karşı korumalı
IK02	200 g ağırlığında bir cismin 10 cm yüksekliğinden düşmeye karşı korumalı
IK05	200 g ağırlığında bir cismin 55 cm yüksekliğinden düşmeye karşı korumalı
IK06	500 g ağırlığında bir cismin 20 cm yüksekliğinden düşmeye karşı korumalı
IK07	500 g ağırlığında bir cismin 40 cm yüksekliğinden düşmeye karşı korumalı
IK08	1,7 kg ağırlığında bir cismin 29,5 cm yüksekliğinden düşmeye karşı korumalı
IK09	5 kg ağırlığında bir cismin 20 cm yüksekliğinden düşmeye karşı korumalı
IK10	5 kg ağırlığında bir cismin 40 cm yüksekliğinden düşmeye karşı korumalı
CRI 80	Renksel Geriverim İndeksi %80
CRI 90	Renksel Geriverim İndeksi %90
CE	CE işareti; Avrupa Birliğinin (AB), teknik mevzuat uyumu çerçevesinde malların serbest dolaşımının tam anlamıyla sağlanması amacıyla, ürünlerin teknik yapılarına ilişkin mevzuatı daha basit ve genel hale getirmek için, 1985 yılında benimsediği Yeni Yaklaşım Politikası kapsamında hazırlanan Yeni Yaklaşım Direktifleri kapsamına giren ürünlerin bu direktiflere uygun olduğunu ve gerekli bütün uygunluk değerlendirme faaliyetlerinden geçtiğini sağlık, güvenlik ve tüketicinin ve çevrenin korunması gerekliliklerine uygunluğunu gösteren ve Conformité Européenne kelimelerinin baş harflerinden oluşan bir birlik işareti
ENEC	Avrupa Elektrik Normları Belgelendirme kısaltmasıdır. Elektrik ve elektronik ürünlerde güvenlik işaretidir. ENEC işareti Avrupa Ulusal Belgelendirme Kuruluşları tarafından onaylı olduğunun işareti
XX°C min	Minimum ortam sıcaklığı
XX°C max	Maksimum ortam sıcaklığı
VDE	VDE onaylı ball-proof sertifikası
HACCP	HACCP, gıda işletmelerinde, sağlıklı gıda üretimi için gerekli olan hijyen şartlarının (personel hijyeni, ekipman hijyeni, hammadde hijyeni, ortam hijyeni, vb.) belirlenerek bu şartların sağlanması, üretim ve servis aşamasında tüketici açısından sağlık riski oluşturabilecek nedenlerin belirlenmesi ve bu nedenlerin ortadan kaldırılması temeline dayanan bir ürün güvenilirliği sistemidir. HACCP, İngilizce Hazard Analysis and Critical Control Point - Tehlike Analizi ve Kritik Kontrol Noktaları ifadesinin kısaltması
iF2011	iF Tasarım Ödülü
MesoOptics	Philips'in 3 boyutlu optik teknolojisi
ACTILUME	Philips'in armatüre entegre sensör teknolojisi
MLO	Mikro Lens Optik
Dim edilir	Dim edilir
BIR	Ball Impact Resistant (Top çarpmasına karşı dayanıklı)
F	Flamability Mark (Alev alma ihtimali olan yerlerde kullanılabilir)
Sentetik	Sentetik malzemeden üretilmiştir.
Baskı Metal	Baskı metalden üretilmiştir.
ALÜMİNYUM	Alüminyum malzemeden üretilmiştir.
Ayarlanabilir Başlık	Işığın açısını değiştirmenizi sağlayan ayarlanabilir başlık
Plastik	Plastik malzemeden üretilmiştir.
Polikarbon	Polikarbon malzemeden üretilmiştir.

TransforMax (Philips patentli)

Philips düşük gerilimli LEDspot LED lambalar içinde yer alan akıllı sürücü teknolojisi sayesinde halojen transformatörler ile birebir uyum.

Philips mevcut elektronik ve elektromanyetik halojen transformatörlerle uyumu sağlayan düşük gerilimli (12 V) LED lambalar için eşsiz (patentle korunan) akıllı sürücü teknolojisini geliştirdi. Bu teknolojisini sayesinde Philips, düşük gerilimli (12 V) LED lambaların birebir transformatör uyumunu sağlayarak, 12 V halojen spot lambaların yerini alır. TransforMax teknolojisi lambaların pek çok prizle uyumlu çalışmasına imkan tanır, "tak-çalıştır" kolay bir retrofit çözümü sunar.

Dimmer anahtar olmadan

Dimmer anahtar ile birlikte

Dim edilebilir düşük gerilimli LED lambaların dimmer anahtara bağlanması gerektiği durumlarda, aşağıdaki yaklaşım izlenecektir:

- 1) Hem transformatörün/transformatörlerin hem de dimmer anahtarın maksimum yüklemesini belirleyin: Watt (W) olarak.
- 2) 'Sistem Maks.' ve 'Devre Maks.' değerlerini belirlemek için aşağıdaki oranları kullanın.
- 3) 'Sistem Maks.' ile kurulumunu yapabileceğiniz toplam lamba sayısını sınırlandırın.
- 4) Transformatör toplam yükünün her bir 'Devre' için yeterli olduğundan emin olun.

%20 transformatör oranı
(%20 x 150 W = 30 W)

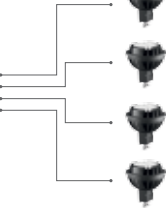
LED Watt Gücü (7 W)

=

Devre Maks. (4.3)

Transformatör başına 4 adet lamba

Transformatör
(150 W)



Dimmer Oranı
(300 W)

Transformatör Watt Gücü (150 W)

=

Sistem Maks. (2)

Dimmer başına 2 adet transformatör



%20 transformatör oranı
(%20 x 150 W = 30 W)

LED Watt Gücü (7 W)

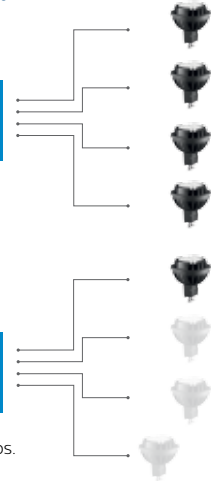
=

Devre Maks. (4.3)

Transformatör başına 4 adet lamba

Transformatör
(150 W)

Transformatör
(150 W)



İlave MR16 LEDspot eklenmesi devrede izin verilen maksimum lamba sayısını aşmaz ancak sistemin toplam izin verilen lamba sayısını aşacaktır.

Not: Yük kuralını karşılamayan Elektronik Dimmer anahtarlar için lütfen ekli sayfayı ziyaret ediniz: www.philips.com/masterledlamps.



Philips LEDspot LV LED lambalar ile uyumlu transformatör listesi için lütfen www.philips.com/masterledlamps adresini ziyaret ediniz.

Güç Tüketimi ve Işık Akısı Karşılaştırma Tablosu

Enkandesan Lambalar	LED Lambalar (CorePro)	Enerji Tasarruflu Lambalar (Econ Twister)	Enerji Tasarruflu Lambalar (Genie)	Halojen Lambalar (EcoClassic)
25 W 220 lm*	3 W** 250 lm* (25 W)	5 W 270 lm* (28 W)	5 W 250 lm* (27 W)	18 W 204 lm* (23 W)
40 W 415 lm*	7 W 600 lm* (48 W)	8 W 505 lm* (45 W)	8 W 425 lm* (40 W)	28 W 370 lm* (35 W)
60 W 710 lm*	9,5 W 806 lm* (60 W)	12 W 741 lm* (60 W)	14 W 810 lm* (65 W)	42 W 630 lm* (55 W)
75 W 930 lm*	11 W 1055 lm* (75 W)	15 W 970 lm* (75 W)	18 W 1100 lm* (83 W)	53 W 850 lm* (70 W)

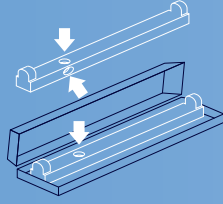
* Geleneksel ampullerin lümen değerleri, alternatif teknolojilerin ürün kutusu üzerinde belirtilen eşdeğer güç tüketimi karşılığında ortalama kullanım ömrü üzerinden karşılanan asgari değerlerdir.

** Lamba kullanım ömrü boyunca gerçekleşen parlaklık kaybı üretim teknolojisine bağlıdır. Lambalar arası ışık akısı karşılaştırması yapılırken, LED lambalar ve enerji tasarruflu lambalar gibi uzun ömürlü teknolojiler için lümen değerlerinin yüksek olduğu göz önünde bulundurulmalıdır.

Uygulamaya göre doğru LEDtube seçimi

1 Aydınlatma armatürünüzde starter var mı?

Bu çizimde, 1200 ve 1500 mm uzunluktaki ampuller için açık ya da kapalı aydınlatma armatürü içindeki normal konumu gösterilmektedir.



2 Evet.

Aydınlatma armatürü elektromanyetik balast üzerinde çalışır. Eski starter'ı, ambalajın içinde verilen yeni (EM) LED starter'la değiştirmeniz yeterli. Kapağında tek bir mavi halka bulunan LEDtube modelini kullanabilirsiniz.



Hayır.

Aydınlatma armatürü yüksek frekans elektronik balast (HF) üzerinde çalışıyor. Uç kapağında iki halka bulunan MASTER LEDtube InstantFit modelini kullanabilirsiniz. Sürücülerini değiştirmeniz ya da yeniden kablolanmanız gerekmez. Kutudan çıktığı haliyle çalışan bir tak ve çalıştır çözümüdür.



Kolay ve hızlı kurulum.

Balast uyumluluğu listesini www.philips.com/ledtube adresinden kontrol edebilirsiniz.

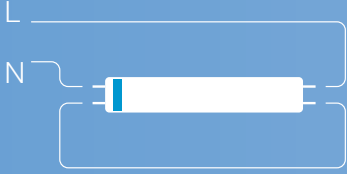
3

Hayır.

Aydınlatma armatürünüz yüksek frekans elektronik balast (HF) üzerinde çalışıyor, ancak MASTER LEDtube InstantFit kullanamıyorsunuz veya balastınız uyumlu değil.

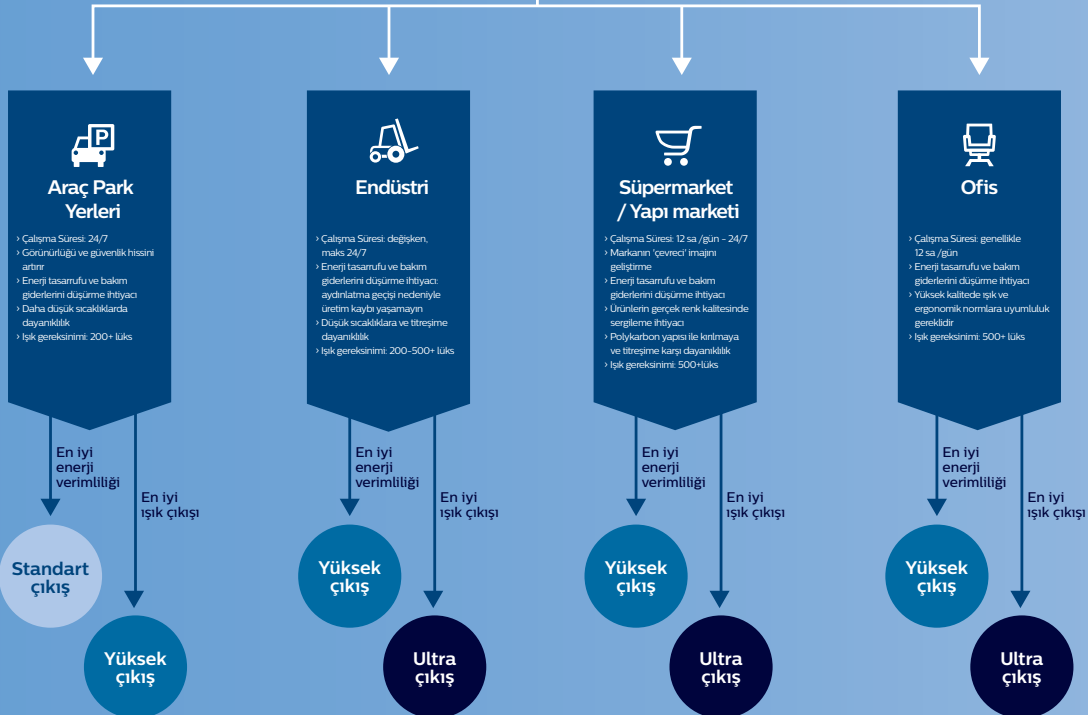
Kabloları kesin, balastı çıkarın ve doğrudan şebekeye bağlayın.

Kapağında bir halka olan MASTER LEDtube EM'yi kullanabilirsiniz.



Kullanım yerine ve zamanına bağlı olarak aydınlatma ihtiyaçlarınız büyük farklılıklar gösterir. İhtiyacınız olan ister optimum enerji verimliliği ister en yüksek ışık çıkışı olsun, her defasında doğru LEDtube lambasını bulmanızı kolaylaştırırız.

EM HF



Doğru ışık her şeydir!



Philips Essential LED Lamba Tasarruf Ondan Sorulur

Philips kalite güvencesi,
düşük enerji tüketimi ve
uzun kullanım ömrü ile her
aşamada tasarruf sağlar.

Türkçe
kutu



PHILIPS



0850 390 19 22

Hafta içi: 9:00 - 19:00

GENEL MÜDÜRLÜK

Saray Mahallesi, Dr. Adnan Büyükdeniz Cad.

No: 13 34768 Ümraniye / İSTANBUL

Tel: 0216 636 15 00

Faks: 0216 636 18 89

İSTANBUL BÖLGE MÜDÜRLÜĞÜ

Saray Mahallesi, Dr. Adnan Büyükdeniz Cad.

No: 13 34768 Ümraniye / İSTANBUL

Tel: 0216 636 15 00

Faks: 0216 636 18 89

MARMARA BÖLGE MÜDÜRLÜĞÜ

Saray Mahallesi, Dr. Adnan Büyükdeniz Cad.

No: 13 34768 Ümraniye / İSTANBUL

Tel: 0216 636 15 00

Faks: 0216 636 18 89

EGE BÖLGE MÜDÜRLÜĞÜ

Folkart Towers Adalet Mah. Manas Bulvarı

No: 39 B Blok K: 31 İzmir

Tel: 0232 390 91 91

Faks: 0232 390 91 01

ANTALYA BÖLGE MÜDÜRLÜĞÜ

Tel: 0533 593 13 36

İÇ ANADOLU VE KARADENİZ

BÖLGE MÜDÜRLÜĞÜ

Beştepe Mahallesi Nergis Sokak No: 7-2 Via Flat İş Merkezi Kat: 3

İç Kapı No:87 06510 Yenimahalle / ANKARA

Tel: 0312 248 13 65, 0312 248 13 66, 0312 248 13 67, 0312 248 13 68,

0312 248 13 69, 0312 248 13 70

Faks: 0312 248 13 03

GÜNEYDOĞU ANADOLU

BÖLGE MÜDÜRLÜĞÜ

Tel: 0533 816 99 94



Essential
LED Waterproof



Meson Essential
LED Gömme Spot

Biz

Ne Diyorsak O!

Philips Aydınlatma olarak, ürün kutularımızın üzerinde ve teknik raporlarımızda belirttiğimiz lümen, watt, kullanım ömrü ve renksel geri verim gibi tüm beyan değerlerinin %100 gerçeği yansıttığını garanti ederiz. Ürünlerimizi sizin güvenle kullanmanız için özel olarak tasarlıyoruz.



SmartBright Essential
LED Floodlight



Philips RC065B
LED Panel



0850 390 19 22

Hafta içi: 9:00 - 19:00

www.lighting.philips.com.tr

[/philips.aydinlatma](https://www.facebook.com/philips.aydinlatma) [/PhilipsLightTR](https://www.instagram.com/philipsaydinlatma) [/philipsaydinlatma](https://www.instagram.com/philipsaydinlatma)



PHILIPS