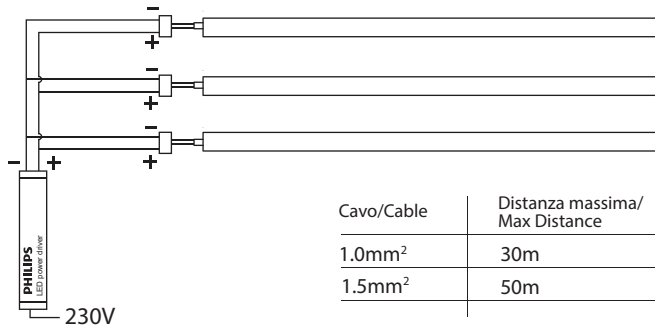


Esempio di collegamento (connessione in parallelo) Example of connection (parallel connection)



* Verificare la tensione di ingresso supportata dagli alimentatori / Verify the input tension supported from drivers

Alimentatori/ LED Drivers

Codice/Code non inclusi/not included	Caratteristiche/ Specifications
WALIMLED020/24	20W - 24V
WALIM60W24V	60W - 24V
WALIMLED100/24	100W - 24V
WALIMLED240/24	240W - 24V
WALI/DIMM/JOLLY	20W - 24V dimm.
WBOKVAR	variatore/dimmer 1/10V
WDIM1-10V	dimmer (156W max)*

* necessita di alimentatore/needs driver



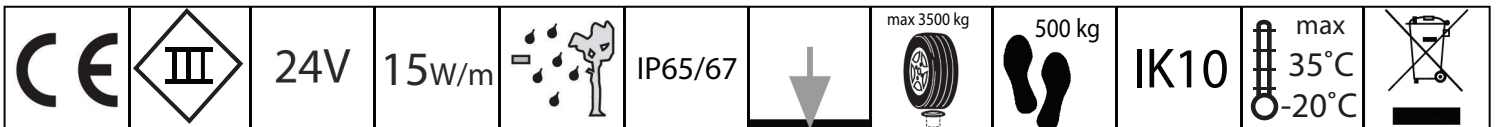
GENERALI / GENERALS
CABLAGGIO / WIRING
MANUTENZIONE / MAINTENANCE

- In caso di guasti, previa autorizzazione al reso di ILTI Luce, il prodotto non dovrà essere aperto, il pressacavo non deve essere smontato e il cavo deve essere tagliato lasciandone almeno 10/15cm.
- In case of failure, upon a return authorization of ILTI LUCE, the product will not have to be opened, the cable gland must not be removed and the cable must be cut leaving at least 10/15cm
- Collegare l'apparecchio all'alimentatore e poi connettere l'alimentatore al 220V.
- Connect the fitting to the feeder and then connect the feeder at 220V.
- Effettuare il cablaggio usando un sistema che garantisca almeno il grado IP della lampada.
- Make the wiring using a system that guarantees at least the IP grade of the lamp.



SMALTIMENTO/
DISPOSAL

- Pulire la lampada regolarmente con un panno umido. Utilizzare solamente acqua, prodotti di pulizia senza solventi o alcol isopropilico.
- Clean the luminaire regularly with a smooth damp cloth. Only use water or solvent-free cleaning agents or isopropyl alcohol.
- Secondo la direttiva comunitaria WEEE (Waste Electrical and Electronic Equipment) l'apparecchio non può essere smaltito con i rifiuti indifferenziati. Deve essere portato nelle strutture locali per lo smaltimento ed il riciclaggio dei prodotti elettronici.
- In accordance with EU Directive WEEE (Waste Electrical and Electronic Equipment), luminaires must not be disposed of with other household waste. At the end of their life, luminaires must be taken to the appropriate local facility available for the disposal or recycling of electronic products.



si consiglia la conservazione delle seguenti istruzioni - we suggest you to keep this copy for your files

IP67 application

A drenaggio
drainage

B cassaforma
boxskill

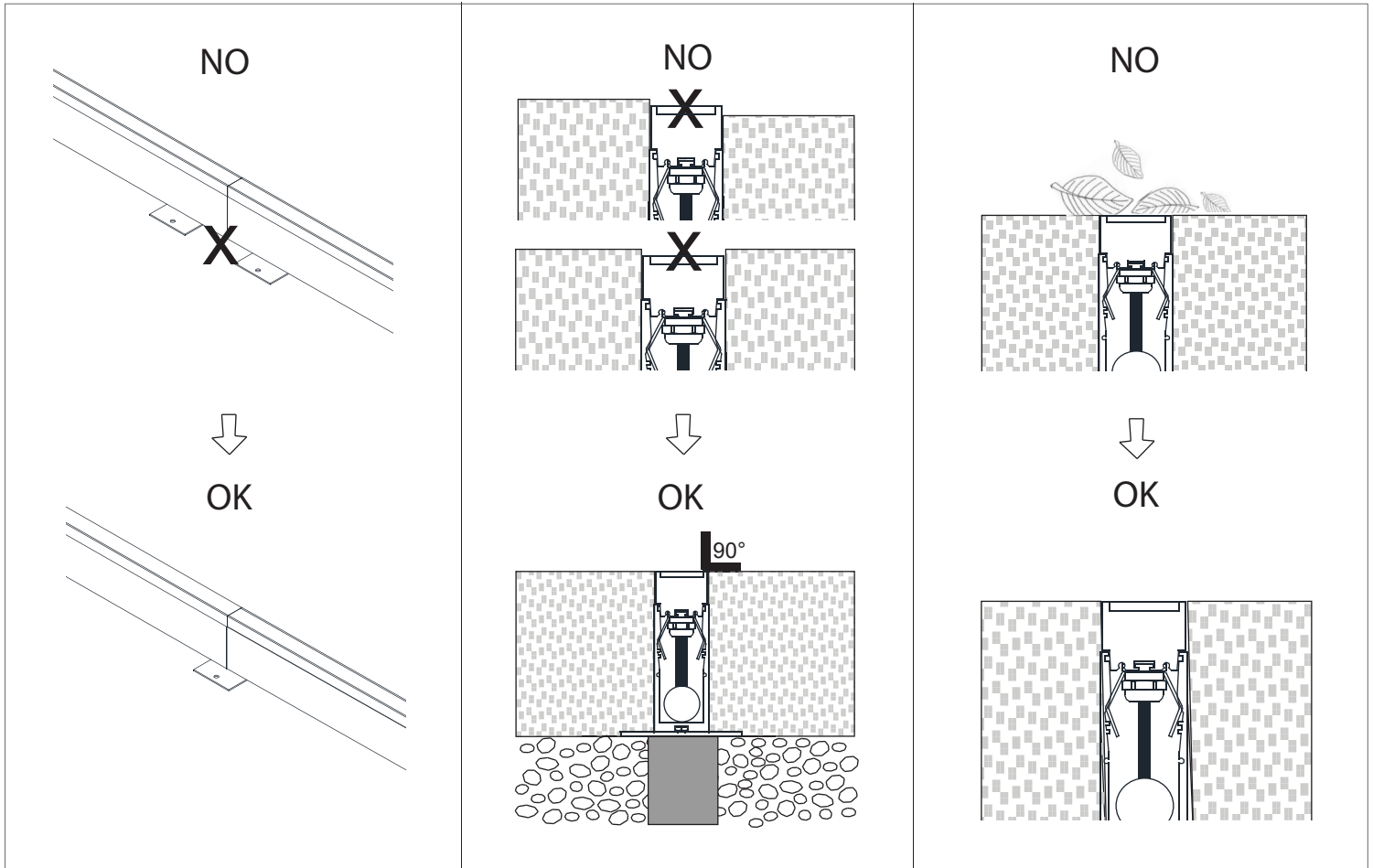
C cemento
concrete

D polistirolo
foam

Opzioni di installazione/
Installation Options

Connettore IP68/IP68 connectors

si consiglia la conservazione delle seguenti istruzioni - we suggest you to keep this copy for your files

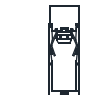
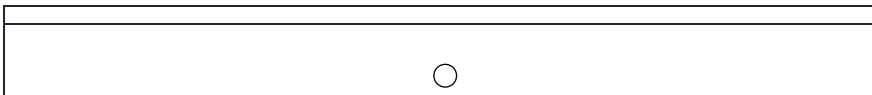


Dimensioni/Dimensions

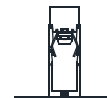
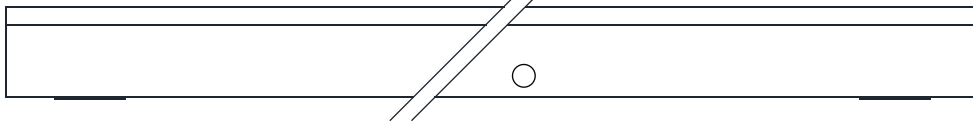
L=51cm



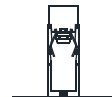
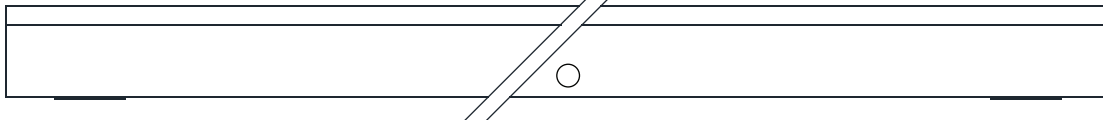
L=101cm



L=151,5cm



L=201,5cm



si consiglia la conservazione delle seguenti istruzioni - we suggest you to keep this copy for your files