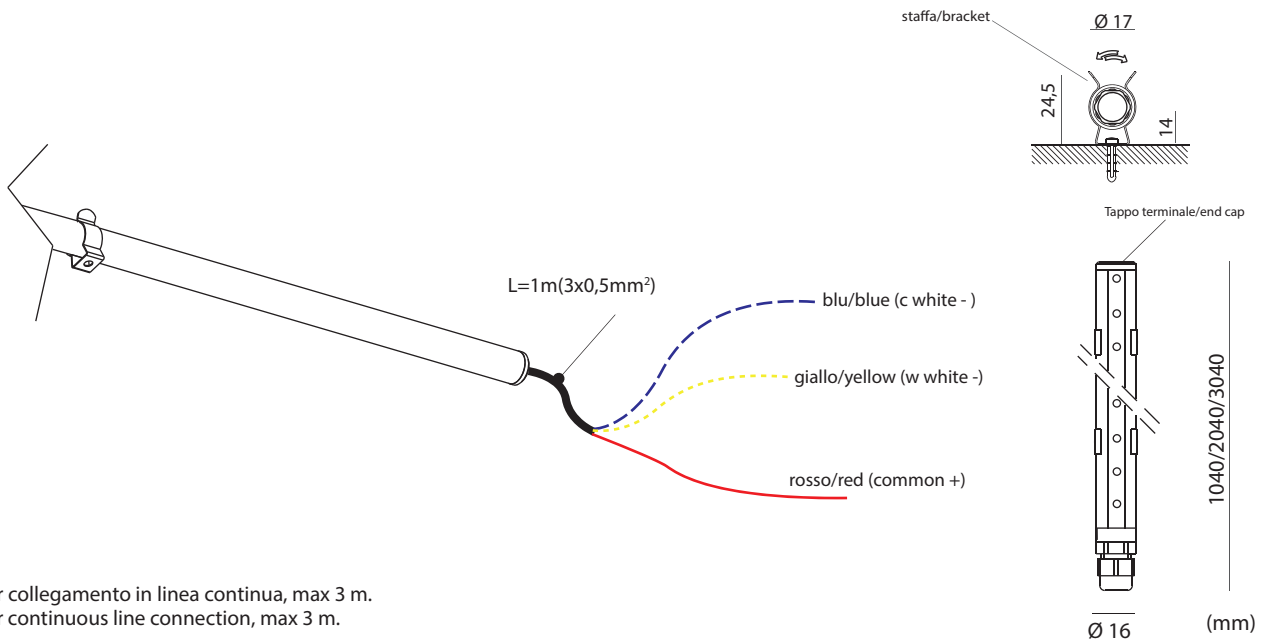
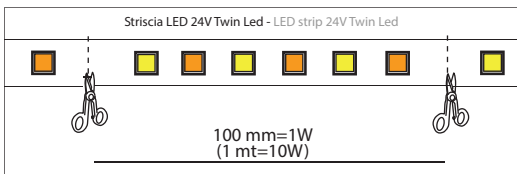


BBOK09_009EPC



-Per collegamento in linea continua, max 3 m.
-For continuous line connection, max 3 m.



Controller DMX / DMX Controller non inclusi/not included	Caratteristiche/ Specifications
CONTROLLER DMX	(vedere istruzioni del controller scelto/see instructions from choosen controller)
WSLAVEDMX12/24V	Slave DMX 12V-24V (max 12mt. Nastro TwinLed)
QDMX512/CAP	Tappo terminale DMX/DMX end-cap

Alimentatori/ LED Drivers

Codice/Code non inclusi/not included	Caratteristiche/ Specifications
WALIMLED20/24	20W - 24V
WALIM60W24V	60W - 24V
WALIMLED100/24	100W - 24V
WALIMLED240/24	240W - 24V




GENERALI / GENERALS
CABLAGGIO / WIRING

- L'installazione deve essere fatta da personale qualificato.
- Installation should be carried out by a suitable qualified installer.
- Non aprire la lampada
- Do not open the luminaire.
- In caso di guasti, previa autorizzazione al reso di ILTI Luce, il prodotto non dovrà essere aperto, il pressacavo non deve essere smontato e il cavo deve essere tagliato lasciandone almeno 10/15cm.
- In case of failure, upon a return authorization of ILTI LUCE, the product will not have to be opened, the cable gland must not be removed and the cable must be cut leaving at least 10/15cm
- Tutte le operazioni di cablaggio e manutenzione vanno eseguite con l'interruttore generale in posizione OFF.
- All wiring and maintenance must be performed with the main switch in the OFF position.
- Collegare l'apparecchio all'alimentatore e poi connettere l'alimentatore al 220V.
- Connect the fitting to the feeder and then connect the feeder at 220V.



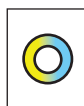
SMALTIMENTO/
DISPOSAL

- Togliere tensione prima di eseguire operazioni di manutenzione.
- Disconnect main voltage before maintenance operation.
- Effettuare il cablaggio usando un sistema che garantisca almeno il grado IP della lampada.
- Make the wiring using a system that guarantees at least the IP grade of the lamp.
- Secondo la direttiva comunitaria WEEE (Waste Electrical and Electronic Equipment) l'apparecchio non può essere smaltito con i rifiuti indifferenziati. Deve essere portato nelle strutture locali per lo smaltimento ed il riciclaggio dei prodotti elettronici.
- In accordance with EU Directive WEEE (Waste Electrical and Electronic Equipment), luminaires must not be disposed of with other household waste. At the end of their life, luminaires must be taken to the appropriate local facility available for the disposal or recycling of electronic products.



si consiglia la conservazione delle seguenti istruzioni - we suggest you to keep this copy for your files

Controller DMX (Tunable white)



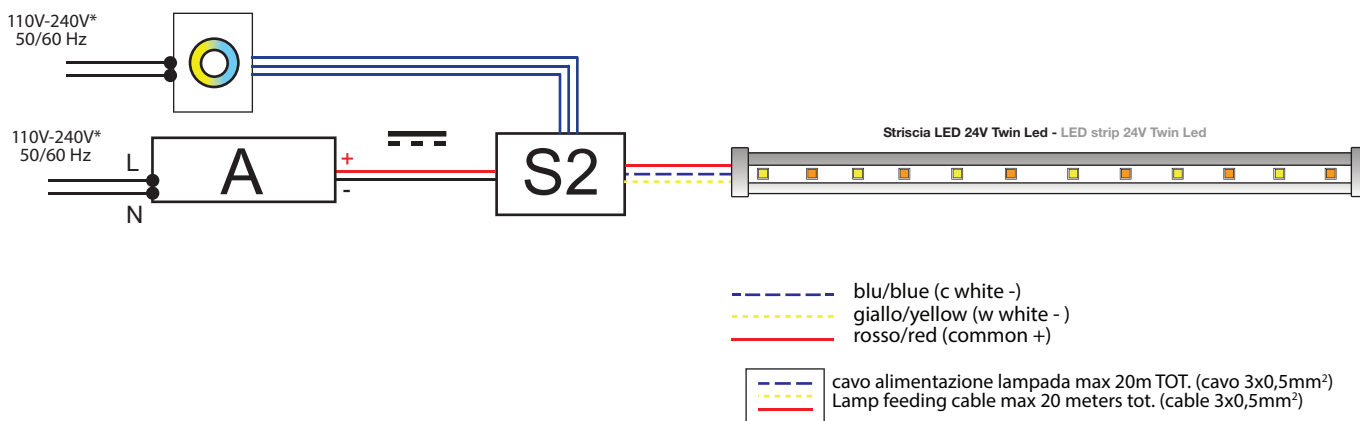
Console
WMASTERDMX/INC
Centralina DMX



Slave DMX 12/24V**
WSLAVEDMX12/24V



Alimentatore/Feeder
WALIMLEDXXXX
Driver LED 24V






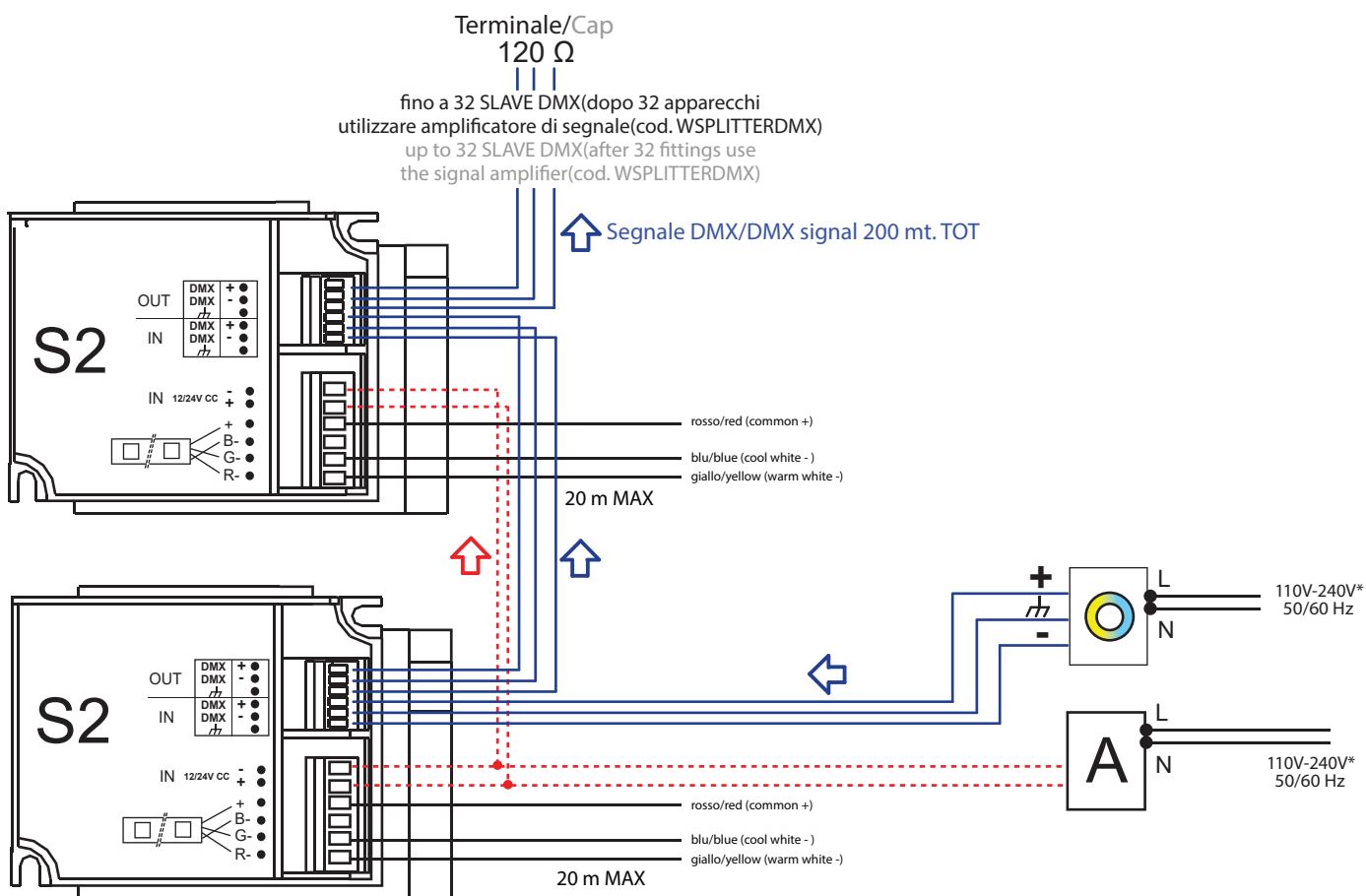
*Verificare la tensione di ingresso supportata dagli alimentatori / Verify the input tension supported from drivers



Connessione in parallelo / Parallel connection

Controller DMX (Tunable white) - Dettaglio / Detail

-  Alimentazione/Feeding
-  Alimentazione 24V (max 30m dall'alimentatore)
Feeding 24V (max 30m from driver)
-  Segnale DMX/DMX signal 200 mt. TOT



* Verificare la tensione di ingresso supportata dagli alimentatori / Verify the input tension supported from drivers

** Portata massima su WSLAVEDMX12/24: max 12 m TOT Led Strip Twin Led (4x3 m connessione in parallelo)
Maximum load on WSLAVEDMX12/24: max 12 m TOT Led Strip Twin Led (4x3 m in parallel connection)



Connessione in parallelo / Parallel connection