

PHILIPS

Lighting

Boost!

La tua guida
per il **successo**

Trova la **giusta
soluzione** per
ogni esigenza

Suggerimenti
per la vendita a
valore

Cosa faresti
se avessi un
milione?

Partner di distribuzione

REXEL

VERI
PROFESSIONISTI
VERA
QUALITÀ

Cogli l'attimo! Perché aspettare?



Informati sulle promozioni attive presso i punti vendita associati Rexel. Nel frattempo scarica l'app **Catalogo Philips Lighting!**

Partner distributore:

REXEL

www.philips.com/rexel

VERI
PROFESSIONISTI
VERA
QUALITÀ

Indice

4

Benvenuto in Boost!

7

Sempre la giusta soluzione

8

La soluzione migliore per ogni esigenza

10

Cinque eccellenti motivi per passare al LED ad alta potenza

12

10 canzoni per fare un pieno di energia

14

Lampade LED TrueForce

16

ExpertColor e Deco LED

18

Il tubo LED ad alta potenza giusto per ogni occasione

20

Suggerimenti utili per vendere valore

22

Un pieno di energia per il pranzo di lavoro

24

L'aggiornamento ha senso

26

CoreLine

28

Ledinaire

30

Dieci film per ispirare le tue abilità commerciali

32

CoreLine vs Ledinaire

34

Perché scegliere Philips?

36

Cosa faresti se avessi un milione?

38

Illuminazione connessa

40

Connettiti in 5 semplici passaggi

42

L'ufficio definitivo degli installatori

Specifiche di prodotto

Benvenuto in Boost!

La tua guida per il successo

Le vendite di successo non sono solo una questione di prezzo, sono caratterizzate dalla proposizione di valore. Allenarsi a proporre il valore della "luce" sosterrà la crescita del tuo business.

Aggiorna le soluzioni di illuminazione che offri, confrontale con le esigenze dei tuoi clienti, aiuta i tuoi interlocutori a capire che passare dalle lampade convenzionali al LED non genera solo un risparmio energetico e di bolletta significativi, ma migliora anche il confort degli ambienti, la sicurezza, incrementa le performance lavorative, quindi produttività e risultati operativi. Philips ha una soluzione di illuminazione ottimale per ogni

ambiente ed esigenza. In questa guida Boost! troverai molti argomenti interessanti su cui riflettere, da consigli per migliorare le prestazioni di vendita a info tecniche di prodotto a nuovi trend di mercato.

Leggi Boost!, la guida per la vendita di successo di illuminazione LED.





Sempre la giusta soluzione




 **Industria**



 **Uffici**

I veri professionisti puntano ad essere visti dai loro clienti come dei veri e propri consulenti, in grado di offrire la soluzione migliore a prescindere da applicazione, contesto e condizioni dell'impianto. Che l'esigenza del cliente sia convenienza o risparmio enegetico, rispetto delle normative o sicurezza degli ambienti, confort o controllo dell'illuminazione, Philips ha sempre una soluzione in grado di sostenere la tua professionalità.

Consulta la guida per aggiornarti sull'offerta Philips e rivolgiti ai punti vendita Rexel per approfondimenti e conoscere le promozioni attive.



 **Parcheggi**

La soluzione migliore per ogni esigenza



Qui trovi un esempio di applicazione dei prodotti Philips; scarica l'app Catalogo Philips Lighting per conoscere tutti i prodotti a catalogo.

<https://www.lighting.philips.it>

interact ready.

1 Installato convenzionale

2 Lampade e Tubi LED

3 Ledinaire

4 CoreLine

5 Luce connessa



Ufficio

Tubo fluorescente T5 - T8



Master LEDtube Ultra/High Output T8/T5



Ledinaire plafone



CoreLine pannello OC



CoreLine incasso spot



CoreLine pannello



CoreLine downlight



CoreLine SlimDownlight



CoreLine plafone



Ufficio



Industria

Tubo fluorescente T5 - T8
Lampada al sodio



Master LEDtube Ultra/High Output T8/T5



TrueForce LED HPI



Ledinaire proiettore



Ledinaire stagna



CoreLine high-bay e high-bay con sensore



CoreLine stagna



CoreLine stagna



MasterConnect LEDtube



Industria



Piccolo magazzino

Tubo fluorescente T5 - T8



CorePro LEDtube



MASTER LEDtube Ultra/High Output T5



Ledinaire proiettore



Ledinaire stagna



CoreLine tempo



CoreLine stagna



CoreLine stagna



MasterConnect LEDtube



Piccolo magazzino



Parcheggio

Tubo fluorescente T5 - T8



CorePro LEDtube



Master LEDtube T8 sensor



Ledinaire stagna



CoreLine stagna



CoreLine stagna



MasterConnect LEDtube



Parcheggio

Cinque eccellenti motivi per passare al LED ad alta potenza



Effettua la scansione per scoprire **i video formativi LED essential** offerti dalla Signify University.



Le lampade LED ad alta potenza Philips sono ideate per una facile installazione e un'eccezionale efficienza, rendendo il passaggio al LED rapido e semplice. Innanzitutto, perché passare da lampade e tubi tradizionali a quelli a LED? Scopri i motivi:

Notevole risparmio energetico

Le luci LED ad alta potenza riducono i costi delle bollette energetiche. Utilizzano il 50% di energia rispetto alle alternative fluorescenti, il 20% di energia di quelle alogene e il 10% di quelle incandescenti.

Profitti immediati

Il risparmio energetico è immediato con impatto significativo fin da subito sul calcolo del ritorno sull'investimento.

Sostituzione uno-a-uno

Massima compatibilità tra le nuove lampade LED e gli apparecchi nei quali andranno a sostituire le vecchie lampade convenzionali.

Lunga durata di vita

I tubi LED durano due volte tanto quanto le lampade fluorescenti, le nostre sostituzioni LED ad alta potenza per le lampade alogene e quelle incandescenti durano addirittura 10 volte più a lungo. Più che dimezzati i costi di manutenzione.

Rapido ritorno dell'investimento

I costi di sostituzione delle luci LED ad alta potenza possono essere recuperati solitamente entro un anno negli apparecchi perennemente accesi.

10 canzoni per fare un pieno di energia



1. **Queen**
We are the
Champions

2. **Bakermat**
One Day

3. **The Supermen
Lovers**
Starlight

4. **Moby**
Bring Sally up

5. **Run-D.M.C.
ft. Aerosmith**
Walk this Way

6. **Daft Punk**
Harder, Better,
Faster, Stronger

7. **Will.i.am ft.
Britney Spears**
Scream & Shout

8. **Lenny Kravitz**
American
Woman

9. **Avicii**
Levels

10. **Dire Straits**
Money for
Nothing


Lampade LED TrueForce

Risparmia energia e offri l'illuminazione perfetta per ogni spazio.

Lampade LED ad alta potenza per la sostituzione di lampade HID:

- Alta emissione luminosa efficienza ottica
- Aggiornamento immediato: nessun bisogno di sostituire o modificare le attrezzature
- Durata di 50.000 ore, 5 anni di garanzia

Illuminazione stradale
TrueForce LED




Fino al 50% di risparmio energetico*

Protezione da sovratensione da 6 kV

Alta efficienza (>170 lm/W)

Plug & play: sistema ED compatibile

Uno sguardo sulle caratteristiche ulteriori

- LA SCELTA PERFETTA**
Utilizzo di ottiche esistenti di apparecchi per illuminazione convenzionali
- CRI 70**
Gradevole luce bianca con CRI 70
- 
Emette la luce solo nella direzione di utilizzo grazie all'efficienza ottica

TrueForce LED
Settore industriale

- Plug & play: sistema ED compatibile
- Fino al 65% di risparmio energetico*
- Gradevole luce bianca (CRI 80)
- Classe IP 40



TrueForce LED
Urban

- "Perfect Fit" - dimensioni compatte
- Fino al 75% di risparmio energetico*
- Efficienza ottica
- Peso ridotto - solo 350 gr
- Protezione dalle alte temperature
- Classe IP65



* Rispetto ai sistemi convenzionali

Crea l'atmosfera perfetta per ogni ambiente

MASTER LEDspot ExpertColor presenta uno spettro cromatico simile a quello delle lampade alogene, per una resa dei colori perfetta.

MASTER LEDspot ExpertColor




Spettro luminoso simile a quello alogeno



Regolazione del flusso avanzata e omogenea, inferiore al 5%




Resa dei colori del miglior livello, CRI97



Fino al 85% di risparmio energetico*



40.000 ore durata



* Rispetto alle lampade alogene

Progettate per essere ammirate

Oggi gli spazi di lavoro devono soddisfare molteplici funzioni. Produciamo, incontriamo, presentiamo, vendiamo e chiediamo che l'illuminazione sia adattabile a esigenze e stati d'animo. C'è una crescente domanda per l'illuminazione decorativa e di design che deve essere progettata per essere ammirata. Le collezioni Philips Deco sono rappresentate da importanti lampade a filamento LED ad alta potenza estremamente eleganti, progettate per affinare il proprio stile e valorizzare l'ufficio o l'interno dei negozi del cliente o per integrarsi perfettamente allo stile decò di un hotel, un bar o un ristorante.



Deco LED Vintage Giant

Accentua un'atmosfera vintage tradizionalmente calda e accogliente.

Deco LED Modern Giant

Un design avanguardista, luminoso, raffinato e fresco.

Facile da installare, semplice da installare

Entrambe le collezioni sfruttano il meglio delle progettazioni classiche. In questo modo, puoi selezionare la forma perfetta, scegliendo tra le lampade dalla forma a "globo", "goccia" o "tubolare". Dimmerabile e non dimmerabile.

Il tubo LED giusto per ogni occasione

Gamma LED ad alta potenza per la sostituzione dei tubi fluorescenti

- Migliori prestazioni
- Migliore compatibilità
- Facilità di installazione

Copri la nuova gamma Universal, semplifica l'installazione perchè compatibile con ogni tipo di reattore e con l'alimentazione diretta.



Trova la soluzione **giusta** all'interno della nostra gamma di prodotto utilizzando **il tool** nella pagina www.philips.it/tubiled



CorePro LED tube T8 Universal

- Funziona con ogni tipologia driver (EM/HF/Mains)
- Flusso luminoso fino a 2700 lumen
- Il periodo di ammortamento è solitamente pari a 1 anno con funzionamento 24 h su 7 gg*
- Durata di vita fino a 3 volte più lunga*

MASTER LEDtube T5

- Durata di vita di 50.000 ore
- Fino a 155 lumen/Watt
- Funziona con driver HF**
- Flusso luminoso fino a 5600 lumen

MASTER LEDtube Sensore T8

- Sensore di movimento integrato
- Oscuramento automatico in base al movimento
- Non sono necessari cablaggio o sensori aggiuntivi
- Fino al 70% di risparmio energetico*

CorePro LED PLC, PLL e PLS

- Semplice retrofit per lampade fluorescenti PLC e PLL
- Durata di vita di 30.000 ore
- Fino al 60% di risparmio energetico*

* Rispetto alle lampade fluorescenti

** Consulta il sito www.philips.it/tubiled per le informazioni più recenti sulla compatibilità dei driver.

9 consigli per vendere valore

La competenza conta al pari delle tue attitudini. Costruisci un vero rapporto con i tuoi referenti aziendali. Ciò renderà la tua giornata lavorativa e la loro non solo più piacevole, ma anche più fruttuosa.

1. Agisci in modo onesto

Se i clienti si fidano di te, è più probabile che effettuino acquisti.

2. Sfida le loro idee

Sei tu l'esperto. Sfida idee superate e chiedi il perché

3. Proponi il passaggio, effettua vendite incrociate e proposte opzionali

Hai sempre la possibilità di incrementare le vendite. Non essere timido: fa la tua proposta.

4. Celebra i tuoi successi

E impara dagli errori. Comprendi le motivazioni per l'acquisto effettuato o non effettuato dai clienti.

5. Stringi amicizie

Dimostrati sinceramente interessato al cliente. Costruisci una connessione personale.

6. Mantieni la calma

Una vendita importante? Non avvicinarti mai un cliente con l'idea fissa del guadagno.

7. Mostra interesse

Dimostrati curioso nei riguardi delle loro frustrazioni. Chiedi quale problematica devono risolvere.

8. Sii convincente

Preparati al meglio. Studia i dati, abbi fiducia in te e mantieni alto l'interesse del cliente.

9. Gestisci bene il tempo

I clienti non amano sentirsi sotto pressione nel corso di una vendita se non sono pronti all'acquisto.

10 suggerimenti per le negoziazioni

La negoziazione è un'arte. Non si tratta di mettere alle strette il cliente, ma di "motivare la tua causa". Devi avere il coraggio di affermare le tue idee. Puntare a ciò che desideri. Ma anche dare e ricevere rispetto per le opinioni tue e del cliente.

1. Consoci ciò che desideri e non temere di chiederlo. Inoltre, devi essere disposto a fare qualche concessione.
2. Trova punti di accordo. Punta a risoluzioni win-win.
3. La negoziazione è reciproca. Prenditi il tempo per ascoltare, ma anche per parlare.
4. Mira più in alto del punto su cui sei disposto a concludere un accordo.
5. Non prendere le questioni troppo sul personale.
6. Non temere di restare in silenzio per un po'.
7. Se avverti stress, prova a pensarla come fosse un gioco.
8. Trova un punto di equilibrio tra le opinioni confrontandole.
9. Non giungere a conclusioni troppo frettolosamente.
10. Ascolta ciò che la controparte desidera.

Un pieno di energia per il pranzo di lavoro

Concediti una sferzata di energia

Non c'è niente di meglio di un pranzo delizioso, sano e nutriente per affrontare una giornata di lavoro impegnativa. Un pranzo da aspettare con l'acquolina in bocca con tutti gli ingredienti che ti aiutano a dare il meglio delle tue capacità. Grazie a questa ricetta farai il pieno di energia, migliorerai le tue prestazioni e aumenterai il piacere a lavoro: te lo garantiamo!



Hamburger

Il miglior hamburger che tu abbia mai assaporato...

Ingredienti:

1 uovo

1 piccola cipolla finemente tritata

1 spicchio d'aglio tritato

1 cucchiaino di senape

1 cucchiaino di salsa Worcestershire

1/2 cucchiaino di sale

1/2 cucchiaino di pepe

450 g di carne di manzo con macinatura media

Aggiunte di sapore:

- 1 cucchiaio di ketchup
 - 2 fette di bacon
 - 2 cucchiaini di marinata cajun
 - 1 peperoncino Jalapeno fresco
-

Preparazione:

1. Porta il barbecue a una temperatura media e oliare leggermente la griglia.
2. Monta l'uovo in una ciotola e aggiungi sei tipi di condimenti.
3. Aggiungine altri a tuo piacimento.
4. Fai marinare il manzo nel condimento, massaggiando la carne con le mani. Più lavorerai la carne, più diventerà compatta.
5. Senza premere con decisione, dalla miscela di carne, forma degli hamburger da 1,9 cm di spessore.
6. Al centro di ogni hamburger crea un incavo con il pollice per evitare che si gonfi durante la cottura.
7. Poni gli hamburger sulla griglia, chiudi il coperchio e il barbecue fino a che la carne non si presenti più rosa all'interno, gira gli hamburger facendoli cuocere 6 - 8 minuti per ogni lato.
8. Il termometro di lettura rapida dovrebbe indicare 160 °F/ 70 °C.
9. Disponi la carne su una panino croccante e aggiungi i tuoi condimenti preferiti.

Apparecchi d'illuminazione LED: **tenersi aggiornato è una scelta saggia**

I nostri tubi, le nostre lampade LED sono semplici sostituzioni per l'illuminazione convenzionale che consentono di risparmiare denaro. Ma quali sono le alternative in termini di apparecchi LED e quali le caratteristiche tecniche?

Se stai pianificando di ricondizionare l'impianto di illuminazione di un cliente, considera di aggiornarlo completamente con i nostri apparecchi per illuminazione LED (innovativi) CoreLine e (essenziali) Ledinaire. Scopri i nostri pannelli, incassi, stagne, proiettori e molto altro ancora.

Ci sono diversi motivi per i quali l'aggiornamento agli apparecchi per illuminazione rappresenta una scelta saggia. Innanzitutto, la sostituzione dell'installazione ti offre semplicemente una migliore illuminazione. Ma ci sono altri benefici correlati all'utilizzo degli apparecchi per illuminazione LED rispetto al semplice ricondizionamento delle versioni convenzionali:

- migliore efficienza energetica
- migliore efficacia luminosa
- migliore qualità di luce

Le suddette caratteristiche consentono al personale del tuo cliente di vedere meglio, nonché lavorare in modo più comodo, più produttivo e sicuro. Inoltre, come potrai constatare a pagina 32, gli apparecchi per illuminazione CoreLine sono una scelta perfetta per i progetti più sfidanti mentre gli apparecchi per illuminazione Ledinaire sono la scelta immediata per i lavori di realmping meno esigenti.



CoreLine



CoreLine: apparecchio per illuminazione con montaggio a parete

- Design accattivante, resistente ad atti vandalici e acqua
- Facilità di installazione grazie al cavo
- Disponibile nelle versioni da 1200 lm, 2000 lm e 3400 lm

Il riferimento per le soluzioni di illuminazione innovative e di qualità, nonché di facile installazione per progetti di illuminazione che richiedono prestazioni importanti.

Scopri **ulteriori informazioni** su **tutti i 12** diversi apparecchi per illuminazione CoreLine all'indirizzo **www.philips.it/coreline**

CoreLine - Downlight



interact
ready.

- Ideale per tutte le applicazioni professionali grazie alla regolazione del flusso DALI, diverse ottiche e le versioni IP
- Efficacia elevata fino a 100 lm/W

CoreLine Panel OC



interact
ready.

- Telaio in metallo per una migliore robustezza
- Facilità di installazione e gestione: driver a bordo
- Superficie di luce uniforme e conforme alla vigente normativa per gli uffici

Ledinaire

Ledinaire a tenuta stagna

- Perfetto per il realmping
- Altissima affidabilità di sistema e componentistica
- Efficacia elevata fino a 100 lm/W



Ledinaire Panel



- Telaio in metallo per una migliore robustezza
- Tecnologia Lightguide di alta qualità senza ingiallimento
- Driver affidabile, minori guasti precoci
- Disponibile con ottica conforme alle norme per uffici

Ledinaire proiettore maxi



- Finiture e design di buona qualità
- Driver affidabile, minori guasti precoci
- Emissione luminosa per soddisfare le applicazioni standard
- Sensore di movimento opzionale

La gamma essenziale di prodotti affidabili per i lavori di illuminazione più semplici che richiedono buone prestazioni.

Scopri **ulteriori informazioni** su **tutti i 12** diversi apparecchi per illuminazione Ledinaire all'indirizzo **www.philips.it/ledinaire**

10 film per ispirare le tue abilità commerciali



The Wolf of Wall Street

Un agente di cambio di società per azioni di Long Island riesce a frodare con successo gli investitori di Wall Street.



Tin Men - 2 imbroglioni con signora

La rivalità di due venditori di rivestimenti in alluminio si spinge all'estremo mentre il pericolo delle istituzioni incombe.




The Founder

Una combinazione di ambizione, perseveranza e spietatezza formano una delle maggiori attività della ristorazione al mondo.



1 km da Wall Street

Cercando di ottenere l'approvazione del padre, Seth inizia l'attività di broker. Ma il lavoro non è tutto ciò che sembra all'inizio.



The Social Network

La sua creazione lo rende il più giovane miliardario della storia, ma non senza complicazioni personali e legali.



Jobs

Un film rivelazione su esperimenti e trionfi dello scomparso CEO Steve Jobs.



Jerry Maguire

Un agente sportivo di successo dà il via all'impossibile attività di ricostruire da capo ciò che aveva in precedenza.



The Big Kahuna

Due veterani venditori e il loro giovane protetto si scontrano nel tentativo di puntare a un "pesce grosso".



L'arte di vincere

Servendosi di dati statistici Billy Beane sta per cambiare il mondo del baseball.



La ricerca della felicità

Un venditore in difficoltà si trova a dover affrontare l'abbandono della moglie, la custodia del figlio e la sua vita da senza tetto.

CoreLine vs Ledinaire

I nuovi apparecchi per illuminazione LED sono la scelta migliore per ristrutturazioni e nuovi edifici.

Oltre alla qualità della luce emessa, con Philips CoreLine e Ledinaire, i tuoi clienti avranno corpi luminosi perfettamente inseriti nel contesto architettonico, grazie alle linee pulite e alla qualità dei materiali di realizzazione.

Dunque, come scegliere il giusto apparecchio per illuminazione per ogni cliente?

CoreLine

Gli apparecchi per illuminazione LED innovativi per progetti di illuminazione che richiedono prestazioni importanti.

La nostra gamma innovativa CoreLine è il riferimento di settore per progetti in cui la luce è un elemento davvero importante. Questi apparecchi per illuminazione di alta qualità e dall'elevato valore, sono robusti, durevoli, affidabili e disponibili in più varianti; sono dotati di tutto ciò che serve.

La gamma conta ben 14 tipologie di prodotto ad elevate prestazioni. Quindi, puoi trovare la soluzione migliore per ogni segmento, per ogni area nell'edificio e per ogni applicazione. Inoltre, oggi, grazie alle versioni Interact-ready, avrai accesso al mondo dell'illuminazione connessa.



Ledinaire

La gamma essenziale di prodotti affidabili per i lavori di illuminazione più semplici

I driver e i componenti che hanno esigenze più basilari di illuminazione dei loro ambienti e che sono più attenti alla tematica prezzo, possono trovare in Ledinaire la giusta risposta. Questa gamma è ideale per i lavori di illuminazione che richiedono buone prestazioni e grande convenienza. Ottieni la qualità e l'affidabilità del LED Philips ad un prezzo molto interessante.

I driver ad alta qualità Philips assicurano affidabilità e il rispetto delle prestazioni dichiarate nella scheda tecnica. Dodici tipologie di prodotto sostituiscono i tradizionali apparecchi per illuminazione con pannelli, downlight, spot, proiettori, stagne e altri. È un portafoglio essenziale, subito disponibile a magazzino.



	Ledinaire	CoreLine
Durata, ad almeno	L65 a 50.000 ore*	L70 a 50.000 ore*
Affidabilità: frequenza di guasto driver	< 7,5% a 50.000 ore	< 5% a 50.000 ore
Garanzia	3 anni	5 anni

* Il valore L descrive la percentuale di flusso luminoso iniziale prodotto a termini stimati.

Perché scegliere **Philips?**

I migliori prodotti:

Qualità senza uguali

Grazie alla qualità e all'affidabilità del leader del settore, le luci Philips mantengono l'emissione e la qualità della luce per l'intera durata garantita. Nessuna necessità di visite di follow-up per la sostituzione di luci guaste.

Regolazione del flusso luminoso del miglior livello

In qualsiasi ambiente desideri creare un'atmosfera rilassante e confortevole, offriamo lampade e tubi che erogano una luce più calda e accogliente. L'innovativo design del driver garantisce la compatibilità con un'ampia gamma di tipi di dimmer.

Facilità di installazione

Virtualmente compatibili con la maggior parte dei dimmer e trasformatori per un'installazione agevole, lampade e apparecchi Philips garantiscono prestazioni elevate per tutta la durata di vita dichiarata.

Il miglior partner:

Consulenza tecnica e assistenza clienti:

"Risposta rapida e competente alle domande"

La stretta collaborazione con i rivenditori all'ingrosso locali assicura la disponibilità puntuale del prodotto:

"Philips è abbastanza flessibile da offrire diverse opzioni di consegna"

Stretta collaborazione con Philips prima, durante e dopo i progetti:

"Sono riusciti davvero a soddisfare alla perfezione le nostre esigenze. Hanno mostrato molta attenzione nei riguardi delle nostre esigenze e molto coinvolgimento..."

Miglior portafoglio prodotti:

- Una gamma completa di tubi, lampade spot, lampadine, lampade a goccia e a oliva LED, anche dimmerabili e a filamento.
- Apparecchi performanti, semplici da installare, affidabili, in grado di coprire tutte le esigenze fino a quelle di creare sistemi di luce connessa.

Cosa faresti se avessi un milione?

Isola privata

È giusto: avere la propria isola privata. Chi sarà alla guida di questa destinazione per le vacanze? I prezzi partono da 75.000 \$ e per circa 250.000 \$ puoi addirittura trasformarti nell'orgoglioso proprietario di un'isola tropicale. Non dimenticare: avrai bisogno di una barca.

Ferrari

La Ferrari è il simbolo italiano delle corse con stile. Sapevi che il logo dello stallone rampante era inteso per portare fortuna? Allaccia le cinture.

Jet privato

Volare senza dover condividere il viaggio con sconosciuti è un dolce privilegio dei ricchi. Ma chi desidera tutti i problemi correlati al possedere un jet, quando puoi affittarne uno. Sei pronto al decollo?

Scivolo d'acqua

Aggiungi valore alla tua piscina con uno scivolo d'acqua direttamente dal tuo bagno. Buongiornooooooooooooo!

Motoscafo

Quando la tua barchetta ha ormai fatto il suo tempo, è giunta l'ora di comprare un bel motoscafo. In pieno mare, con il vento fra i capelli, è il luogo in cui i ricchi e famosi vanno per un riposo ben meritato. A tutta velocità!

Maggiordomo

Se al mattino apprezzi un toast perfetto con un uovo in camicia e un quotidiano fresco di stampa: assumi un maggiordomo. Il tuo assistente personale definitivo sarà al tuo servizio in maniera discreta. Siediti e rilassati...

Moto personalizzata

Fa rombare il tuo motore. Sfreccia lungo l'autostrada. Va alla ricerca di avventure, qualsiasi cosa avvenga. Siamo franchi: di tanto in tanto i milionari hanno anche bisogno di liberare l'animale che c'è in loro. Riscalda i motori.

Orologio esclusivo

Non è un segreto che un orologio di qualità sia un vero investimento, non una spesa. Tuttavia, piuttosto che venderlo a un prezzo più alto in futuro, potresti decidere di tramandarlo ai tuoi figli, come se fosse un cimelio, un autentico simbolo di buon gusto.

illuminazione connessa: il futuro è ora



”Migliora il comfort, risparmia energia e offre informazioni dettagliate”



Come installatore, riceverai un grande aiuto nella gestione di cliente, progetto e impianto include informazioni sul funzionamento di sorgenti luminose e accessori. Inoltre, guadagnerai la fiducia dei clienti, offrendo consigli utili e personalizzati, basati su informazioni dettagliate per ottimizzazione e risparmi ulteriori.

Il futuro dell'illuminazione è connesso. I sistemi LED connessi ottimizzano i livelli di luce all'interno degli edifici per creare la perfetta atmosfera per dipendenti e visitatori. Il personale può gestire la propria illuminazione, regolandola facilmente in base all'attività in corso.

Questa opzione offre un ambiente di lavoro migliore, più sicuro e più confortevole che stimola la produttività e mantiene alta la motivazione. I sistemi di illuminazione connessi hanno già dato prova del loro valore in progetti di grandi dimensioni, ora Philips offre lampade, apparecchi per illuminazione e interruttori a muro intelligenti anche per piccole e medie imprese. Le luci in stanze e zone possono essere regolate o spente quando non sono utilizzate, nonché regolate ai livelli di luce naturale dell'ambiente. È uno straordinario modo per gestire l'illuminazione in uffici, siti industriali e parcheggi. I tubi LED MasterConnect Interact Ready e gli apparecchi per illuminazione CoreLine Interact Ready offrono la potenza IoT orientata al futuro. Le suddette soluzioni sono di ausilio ai tuoi clienti a raggiungere gli obiettivi normativi, a qualificarsi per sussidi per imprese ecologiche e migliorare generalmente l'immagine della società.

I vantaggi per te:

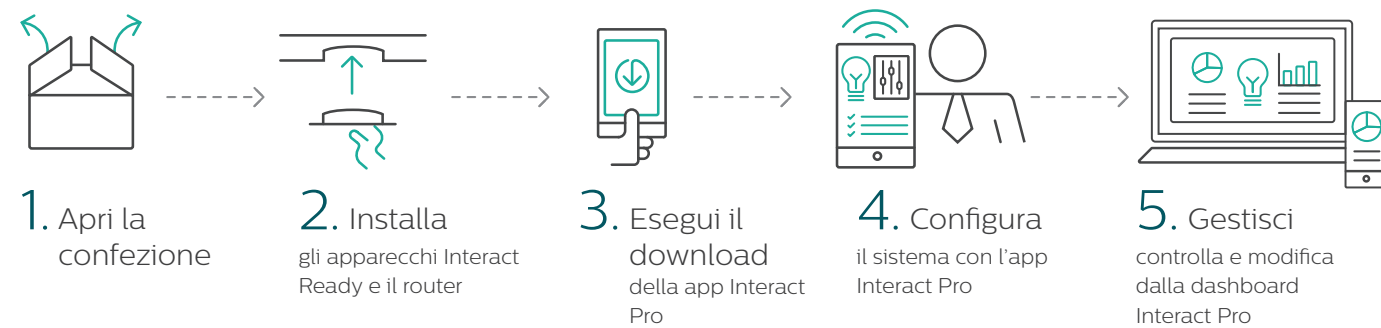
- L'illuminazione connessa anche per le piccole e medie imprese.
- Facile da installare, non richiede antenne separate, radio box o cavi di segnale.
- Installazione veloce con l'app intuitiva Interact Pro.
- Diventa un consulente di cui ci si può fidare grazie a dati preziosi ottenuti dalla dashboard di Interact Pro.
- App e dashboard Interact Pro funzionano perfettamente con i nostri apparecchi per illuminazione e le nostre lampade Interact Ready.

I vantaggi per i tuoi clienti:

- Livelli di illuminazione ottimizzati e personalizzati per le attività quotidiane di supporto a dipendenti, attività e sicurezza.
- Massimi risparmi energetici e di costi mediante programmazioni, movimento e rilevamento della luce naturale.
- Dimostra responsabilità sociale.
- Monitora l'illuminazione e l'energia grazie alla dashboard Interact Pro per ulteriori ottimizzazioni.

Connettiti in 5 semplici passaggi

Philips Interact Ready è un sistema d'illuminazione connesso al cloud progettato affinché sia semplice e possa essere attivato tramite un'app per dispositivi mobili intuitiva.



L'illuminazione Philips Interact Ready funziona con app e dashboard Interact Pro.

Come si installa il sistema di illuminazione connessa

Sistema di illuminazione Philips Interact

interact ready.



Apparecchi d'illuminazione connessi



Lampade connesse



Sensori connessi



Interruttori a muro connessi

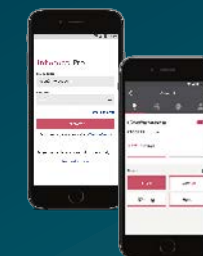
Funziona con

Software Interact Pro

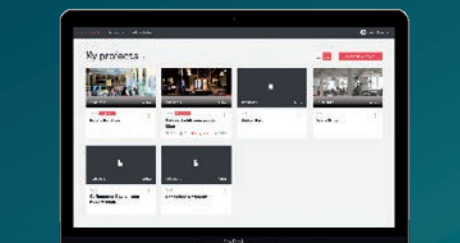
interact Pro



Router Interact Pro



App Interact Pro



Dashboard Interact Pro

Scopri il futuro **L'ufficio** definitivo degli installatori

Dal momento che la gran parte degli elettricisti è in viaggio tutto il giorno, i furgoni diventano risorse indispensabili. In quanto spazio di lavoro mobile, è lo strumento di lavoro più importante dell'installatore. Sicurezza e confort sono aspetti fondamentali nella scelta del proprio mezzo di lavoro, ma quanti pensano alle dotazioni "complementari"? Cosa ne pensate di questo mezzo? Sarà poi così futuristico?




Sempre connesso

L'Internet delle cose non si arresta agli oggetti mobili. Analogamente alle Tesla, nel prossimo futuro, ogni veicolo sarà costantemente online. Saranno computer in movimento. L'Internet ad alta velocità modificherà il modo di viaggiare, lavorare e la vita su quattro ruote.



Caldo e fresco

Dimentica gli antiquati thermos in cui il caffè si manteneva caldo ma a scapito del sapore, come se fosse stato preparato 8 ore prima, e difatti lo era... Il furgone del futuro è dotato sia di macchina per il caffè che microonde a bordo. Quindi puoi gustarti un pasto caldo anche quando sei in viaggio. Buon appetito!



Veicolo elettrico

Nonostante le discussioni degli esperti siano ancora in corso, i furgoni del futuro saranno molto probabilmente veicoli pienamente elettrici. Ovviamente abbracciamo questo sviluppo. Potere all'elettricità che renderà il pianeta un luogo migliore e meno rumoroso in cui vivere.



Stazione di lavoro da ufficio

Perché riservarti i compiti amministrativi per la sera o il fine settimana se puoi svolgerli immediatamente? Il furgone definitivo per installatori è dotato di un sedile anteriore che può immediatamente essere trasformato in stazione di lavoro, con uno schermo e una tastiera a portata di mano. È il luogo migliore da cui controllare l'illuminazione Interact Ready installata presso le sedi dei clienti mediante la dashboard Interact.

PHILIPS

Lighting

La tua guida ai prodotti LED Philips

Tutte le gamme in
un'unica guida

MASTER LEDtube T8 Ultra Efficiency



G13



Tipo prodotto	LED	Flusso luminoso	Alimentazione	Regolabile	Attacco terminale rotabile	Angolo del fascio	CRI	Temp. colore	Durata	Etichetta energetica	Dimensioni	EOC 1 pcs (C)*
	W	lm	lm/W			°		K	Ore		HxW	
MASTER LEDtube (EM/Mains)												
1200mm UE 14.5W 840 T8	14,5	2500	EM & Mains	No	Yes	160	83	4000	60.000	A++	28x1200	MLTVAL36840UE
1200mm UE 14.5W 865 T8	14,5	2500	EM & Mains	No	Yes	160	83	6500	60.000	A++	28x1200	MLTVAL36865UE
1500mm UE 21.5W 840 T8	21,5	3700	EM & Mains	No	Yes	160	83	4000	60.000	A++	28x1500	MLTVAL58840UE
1500mm UE 21.5W 865 T8	21,5	3700	EM & Mains	No	Yes	160	83	6500	60.000	A++	28x1500	MLTVAL58865UE



Starter di protezione

Tipo prodotto	EOC 10 pcs (I)
Accessory	
Starter EMP	LEDTSTART



DIMENSIONI

MASTER LEDtube T8 sensor



G13



Tipo prodotto	LED	Flusso luminoso	Alimentazione	Regolabile	Attacco terminale rotabile	Angolo del fascio	CRI	Temp. colore	Durata	Etichetta energetica	Dimensioni	EOC 1 pcs (C)*
	W	lm				°		K	Ore		HxW	
1200mm HO 16.5W840 T8	16,5	2100	EM & Mains	Yes	No	240	83	4000	50.000	A++	1214x28	NUOVO
1200mm HO 16.5W865 T8	16,5	2100	EM & Mains	Yes	No	240	83	6500	50.000	A++	1214x28	NUOVO
1500mm HO 24W840 T8	24	3100	EM & Mains	Yes	No	240	83	4000	50.000	A++	1514x28	NUOVO
1500mm HO 24W865 T8	24	3100	EM & Mains	Yes	No	240	83	6500	50.000	A++	1514x28	NUOVO

MASTER LEDtube T8 food



G13



Tipo prodotto	LED	Flusso luminoso	Alimentazione	Regolabile	Attacco terminale rotabile	Angolo del fascio	CRI	Temp. colore	Durata	Etichetta energetica	Dimensioni	EOC 1 pcs (C)*
	W	lm	lm/W			°		K	Ore		HxW	
1 MASTER LEDtube (EM/Mains)												
1200mm 12W833 T8 food	12	1000	EM & Mains	No	Yes	160	83	3300	50.000	A+	28x1200	MLTVAL1200MEAT
1500mm 20W833 T8 food	20	1680	EM & Mains	No	Yes	160	83	3300	50.000	A+	28x1500	MLTVAL1500MEAT
900mm 8.5W833 T8 food	8,5	750	EM & Mains	No	Yes	160	83	3300	50.000	A+	28x900	MLTVAL900MEAT
2 MASTER LEDtube (HF)												
1200mm 16.5W833 T8 food	16,5	1000	HF	No	Yes	160	83	3300	50.000	B	28x1200	MLTVAL1200MEATH

CorePro LED tube T8

CorePro LED tube T8 Standard Output



G13



Tipo prodotto	LED	Flusso luminoso	Alimentazione	Regolabile	Angolo del fascio	CRI	Temp. colore	Durata	Etichetta energetica	Dimensioni	EOC 1 pcs (C)*
	W	lm			°		K	Ore		HxW	
CorePro LED tube (EM/Mains)											
600mm 8W 840 T8	8	800	EM & Mains	No	240	80	4000	30.000	A+	28x600	CORE18840
600mm 8W 865 T8	8	800	EM & Mains	No	240	80	6500	30.000	A+	28x600	CORE18865
1200mm 16W 840 T8	14,5	1600	EM & Mains	No	240	80	4000	30.000	A+	28x1200	CORE36840
1200mm 16W 865 T8	14,5	1600	EM & Mains	No	240	80	6500	30.000	A+	28x1200	CORE36865
1500mm 20W 840 T8	20	2200	EM & Mains	No	240	80	4000	30.000	A+	28x1500	CORE58840
1500mm 20W 865 T8	20	2200	EM & Mains	No	240	80	6500	30.000	A+	28x1500	CORE58865

CorePro LED tube T8 High Output (EM/Mains – Universal)



G13



Tipo prodotto	LED	Flusso luminoso	Alimentazione	Regolabile	Angolo del fascio	CRI	Temp. colore	Durata	Etichetta energetica	Dimensioni	EOC 1 pcs (C)*
	W	lm	lm/W		°		K	Ore		HxW	
1 CorePro LED tube (EM/Mains)											
1200mm HO 18W 865 T8	18	2000	EM & Mains	No	240	80	6500	30.000	A+	1214x28	NUOVO
1200mm HO 18W 840 T8	18	2000	EM & Mains	No	240	80	4000	30.000	A+	1214x28	NUOVO
1500mm HO 24W 865 T8	24	2700	EM & Mains	No	240	80	6500	30.000	A+	1514x28	NUOVO
1500mm HO 24W 840 T8	24	2700	EM & Mains	No	240	80	4000	30.000	A+	1514x28	NUOVO
2 CorePro LED tube (Universal)											
UN 1200mm HO 18W830 T8	18	1850	EM & Mains & HF	No	240	80	3000	30.000	A+	1214x28	CORE36830UN
UN 1200mm HO 18W840 T8	18	2000	EM & Mains & HF	No	240	80	4000	30.000	A+	1214x28	CORE36840UN
UN 1200mm HO 18W865 T8	18	2000	EM & Mains & HF	No	240	80	6500	30.000	A+	1214x28	CORE36865UN
UN 1500mm HO 23W830 T8	23	2500	EM & Mains & HF	No	240	80	3000	30.000	A+	1514x28	CORE58830UN
UN 1500mm HO 23W840 T8	23	2700	EM & Mains & HF	No	240	80	4000	30.000	A+	1514x28	CORE58840UN
UN 1500mm HO 23W865 T8	23	2700	EM & Mains & HF	No	240	80	6500	30.000	A+	1514x28	CORE58865UN

Starter di protezione



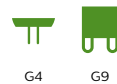
Tipo prodotto	EOC 10 pcs (I)
Accessory	
Starter EMP	LEDTSTART



DIMENSIONI

LED capsule & Specials

CorePro LED capsule LV / MV



Tipo prodotto		LED	Convenzionale	Flusso luminoso	Efficienza	Regolabile	Intensità	Angolo del fascio	CRI	Temp. colore	Confezione	Durata	Energy label	Dimensioni	EOC
		W	W	lm	lm/W	cd	°	K	pcs	Ore	HxW				
CorePro LED capsule LV 12V															
3	D 2-20W G4 827	2,00	20	200	100	Yes	n.a.	n.a.	80	2700	12	15.000	A++	48x17	COREG420827D
1	ND 1.2-10W G4 830	1,20	10	105	88	No	n.a.	n.a.	80	3000	12	15.000	A++	39.2x14.3	COREG410830
	ND 1.2-10W G4 827	1,20	10	120	100	No	n.a.	n.a.	80	2700	12	15.000	A++	39.2x14.3	COREG410827
2	ND 2-20W G4 827	2,00	20	200	100	No	n.a.	n.a.	80	2700	12	15.000	A++	45x14.3	COREG420827
	ND 2-20W G4 830	2,00	20	200	100	No	n.a.	n.a.	80	3000	12	15.000	A++	45x14.3	COREG420830
CorePro LED capsule MV 220-240V															
4	D 2.3-25W G9 827	2,30	25	215	93	Yes	n.a.	n.a.	80	2700	12	15.000	A++	51x23	COREG925827D
5	ND 1.9-25W G9 827	1,90	25	204	107	No	n.a.	n.a.	80	2700	12	15.000	A++	48x16.5	COREG925827
	ND 1.9-25W G9 830	1,90	25	210	111	No	n.a.	n.a.	80	3000	12	15.000	A++	48x16.5	COREG925830
6	ND 2.8-35W G9 827	2,80	35	315	113	No	n.a.	n.a.	80	2700	12	15.000	A++	49x16	COREG935827
	ND 2.8-35W G9 830	2,80	35	315	113	No	n.a.	n.a.	80	3000	12	15.000	A++	49x16	COREG935830

CorePro LED linear R7S



Tipo prodotto		LED	Convenzionale	Flusso luminoso	Efficienza	Regolabile	Angolo del fascio	CRI	Temp. colore	Confezione	Durata	Etichetta energetica	Dimensioni	EOC
		W	W	lm	lm/W	°	K	pcs	Ore	HxW				
CorePro LED linear														
1	ND 6.5-60W R7S 118mm 830	7	60	806	124	No	n.a.	80	3000	10	20.000	A++	118x22.5	CORER7S60830
2	D 14-100W R7S 118mm 830	14	100	1600	114	Yes	n.a.	80	3000	10	15.000	A+	118x29	CORER7S100830D
	D 14-100W R7S 118mm 840	14	100	1800	129	Yes	n.a.	80	4000	10	15.000	A++	118x29	CORER7S100840D
3	N D 7.5-60W R7S 78mm 830	8	60	950	127	No	n.a.	80	3000	10	15.000	A++	78x29	CORER7S60830C
	ND 7.5-60W R7S 78mm 840	8	60	1000	133	No	n.a.	80	4000	10	15.000	A++	78x29	CORER7S60840C
4	D 14-120W R7S 118mm 830	14	120	2000	143	Yes	n.a.	80	3000	10	15.000	A++	118x29	CORER7S120830D
	D 14-120W R7S 118mm 840	14	120	2000	143	Yes	n.a.	80	4000	10	15.000	A++	118x29	CORER7S120840D

LED bulb

MASTER LEDbulb – Dimtone smerigliate



Tipo prodotto		LED	Convenzionale	Flusso luminoso	Efficienza	Regolabile	Forma della lampada	CRI	Temp. colore	Confezione	Durata	Etichetta energetica	Dimensioni	EOC
		W	W	lm	lm/W				K	pcs	Ore		HxW	
MASTER LEDbulb														
1	DT 6-40W A60 E27 827 FR	6	40	470	78	Yes	A60S	80	2200-2700	10	25.000	A+	110x60	ML40827
	DT 8.5-60W A60 E27 827 FR	8,5	60	806	95	Yes	A60S+	80	2200-2700	10	25.000	A+	110x60	ML60827
2	DT 11-75W A67 E27 827 FR	11	75	1055	96	Yes	A67	80	2200-2700	6	25.000	A+	137.2x70.6	ML75827
2	DT 15-100W A67 E27 827 FR	15	100	1521	101	Yes	A67	80	2200-2700	6	25.000	A+	137.2x70.6	ML100827
3	DT 5.5-40W E27 927 FR	5,5	40	470	85	Yes	A60S	90	2200-2700	10	25.000	A+	110x60	ML40927DT

MASTER LEDbulb – Dimtone clear



Tipo prodotto		LED	Convenzionale	Flusso luminoso	Efficienza	Regolabile	Forma della lampada	CRI	Temp. colore	Confezione	Durata	Etichetta energetica	Dimensioni	EOC
		W	W	lm	lm/W				K	pcs	Ore		HxW	
MASTER LEDbulb														
1	DT 6-40W E27 A60 CL	6	40	470	78	Yes	A60	80	2200-2700	10	25.000	A+	110x60	ML40827CL
2	DT 8.5-60W E27 A60 CL	8,5	60	806	95	Yes	A60	80	2200-2700	10	25.000	A+	110x60	ML60827CL

MASTER LEDbulb – Dimtone filament classic



Tipo prodotto		LED	Convenzionale	Flusso luminoso	Efficienza	Regolabile	Forma della lampada	CRI	Temp. colore	Confezione	Durata	Etichetta energetica	Dimensioni	EOC
		W	W	lm	lm/W				K	pcs	Ore		HxW	
MASTER LEDbulb														
1	DT 5.5-40W A60 E27 CL	5,5	40	470	85	Yes	A60	80	2200-2700	10	15.000	A+	104x60	PHILED40DT
1	DT 8-60W A60 E27 CL	8	60	806	101	Yes	A60	80	2200-2700	10	15.000	A+	104x60	PHILED60DT
2	DT 8-60W ST64 E27 CL	8	60	806	101	Yes	ST64	80	2200-2700	10	15.000	A+	140x64	PHILEDST6460DT

Classic filament candles and lusters

Classic filament candles and lusters – Dim clear



Tipo prodotto	LED	Convenzionale	Flusso luminoso	Efficienza	Regolabile	Forma della lampada	CRI	Temp. colore	Confezione	Durata	Etichetta energetica	Dimensioni	EOC
	W	W	lm	lm/W				K	pcs	Ore		HxW	
1 D 2.7-25W B35 E14 827 CL	2,7	25	250	93	Yes	B35	80	2700	10	15.000	A++	103x35	PHILEDCAN25E14D
2 D 2.7-25W P45 E14 827 CL	2,7	25	250	93	Yes	P45	80	2700	10	15.000	A++	85x45	PHILEDLUS25E14D
3 D 2.7-25W P45 E27 827 CL	2,7	25	250	93	Yes	P45	80	2700	10	15.000	A++	80x45	PHILEDLUS25D
4 D 5-40W B35 E14 827 CL	5	40	470	94	Yes	B35	80	2700	10	15.000	A+	103x35	PHILEDCAN40E14D
5 D 5-40W BA35 E14 827 CL	5	40	470	94	Yes	BA35	80	2700	10	15.000	A+	129x35	PHILEDVEN40E14D
6 D 5-40W P45 E14 827 CL	5	40	470	94	Yes	P45	80	2700	10	15.000	A+	85x45	PHILEDLUS40E14D
7 D 5-40W P45 E27 827 CL	5	40	470	94	Yes	P45	80	2700	10	15.000	A+	80x45	PHILEDLUS40D

Classic filament candles and lusters – Non-Dim clear



Tipo prodotto	LED	Convenzionale	Flusso luminoso	Efficienza	Regolabile	Forma della lampada	CRI	Temp. colore	Confezione	Durata	Etichetta energetica	Dimensioni	EOC
	W	W	lm	lm/W				K	pcs	Ore		HxW	
1 ND 2-25W B35 E14 827 CL	2	25	250	125	No	B35	80	2700	10	15.000	A++	97x35	PHILEDCAN25E14
2 ND 2-25W BA35 E14 827 CL	2	25	250	125	No	BA35	80	2700	10	15.000	A++	123x35	PHILEDVEN25E14
3 ND 2-25W P45 E27 827 CL	2	25	250	125	No	P45	80	2700	10	15.000	A++	78x45	PHILEDLUS25
4 ND 2-25W P45 E14 827 CL	2	25	250	125	No	P45	80	2700	10	15.000	A++	80x45	PHILEDLUS25E14
5 ND 2-25W ST35 E14 827 CL	2	25	250	125	No	ST35	80	2700	10	15.000	A++	97x35	PHILEDTOR25E14
6 ND 4-40W B35 E14 827 CL	4	40	470	118	No	BA35	80	2700	10	15.000	A++	97x35	PHILEDCAN40E14
7 ND 4-40W P45 E14 827 CL	4	40	470	118	No	P45	80	2700	10	15.000	A++	80x45	PHILEDLUS40E14
8 ND 4-40W P45 E27 827 CL	4	40	470	118	No	P45	80	2700	10	15.000	A++	78x45	PHILEDLUS40

Classic glass frosted candles and lusters

Classic candles and lusters – Non-Dim smerigliate



Tipo prodotto	LED	Convenzionale	Flusso luminoso	Efficienza	Regolabile	Forma della lampada	CRI	Temp. colore	Confezione	Durata	Etichetta energetica	Dimensioni	EOC
	W	W	lm	lm/W				K	pcs	Ore		HxW	
1 ND 2.2-25W B35 E14 FR	2,2	25	250	114	No	B35	80	2700	10	15.000	A++	97x35	INCACAN25
2 ND 2.2-25W BA35 E14 FR	2,2	25	250	114	No	BA35	80	2700	10	15.000	A++	123x35	INCAVEN25
3 ND 2.2-25W P45 E14 FR	2,2	25	250	114	No	P45	80	2700	10	15.000	A++	80x45	INCALUS25E14
4 ND 2.2-25W P45 E27 FR	2,2	25	250	114	No	P45	80	2700	10	15.000	A++	78x45	INCALUS25
1 ND 4.3-40W B35 E14 FR	4,3	40	470	109	No	B35	80	2700	10	15.000	A++	97x35	INCACAN40
3 ND 4.3-40W P45 E14 FR	4,3	40	470	109	No	P45	80	2700	10	15.000	A++	80x45	INCALUS40E14
4 ND 4.3-40W P45 E27 FR	4,3	40	470	109	No	P45	80	2700	10	15.000	A++	78x45	INCALUS40



© 2018 Philips Lighting Holding B.V. Tutti i diritti riservati. Questo documento contiene informazioni correlate alla famiglia di prodotti per illuminazione Philips. Si noti che le informazioni fornite sono soggette a preavviso. Philips Lighting non fornisce alcuna rappresentazione o garanzia relativamente all'accuratezza o alla completezza delle informazioni incluse e non può essere ritenuta responsabile di eventuali azioni basate su di esse. Le informazioni riportate nel presente documento non hanno alcuno scopo commerciale e non fanno parte di alcun preventivo o contratto. I marchi sono proprietà di Koninklijke Philips N.V., Philips Lighting Holding B.V. o dei rispettivi proprietari.

www.philips.com/rexel