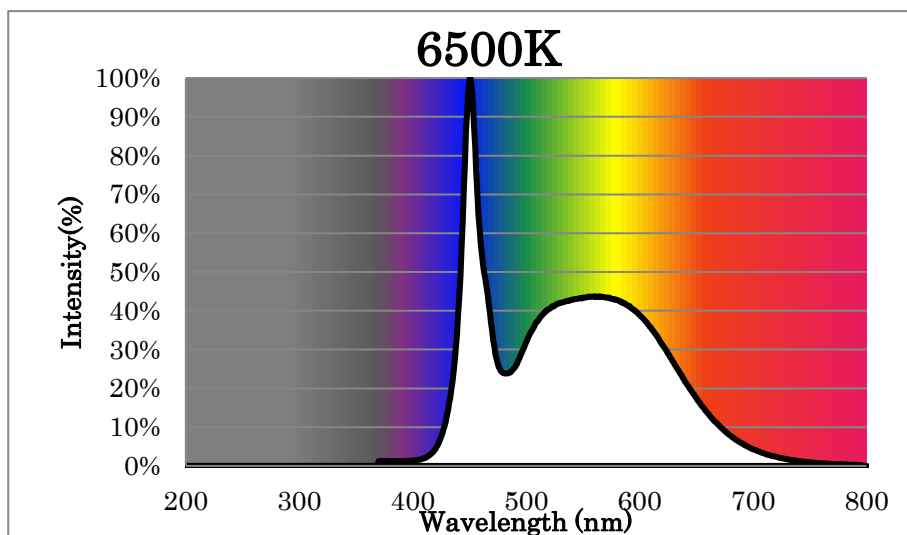
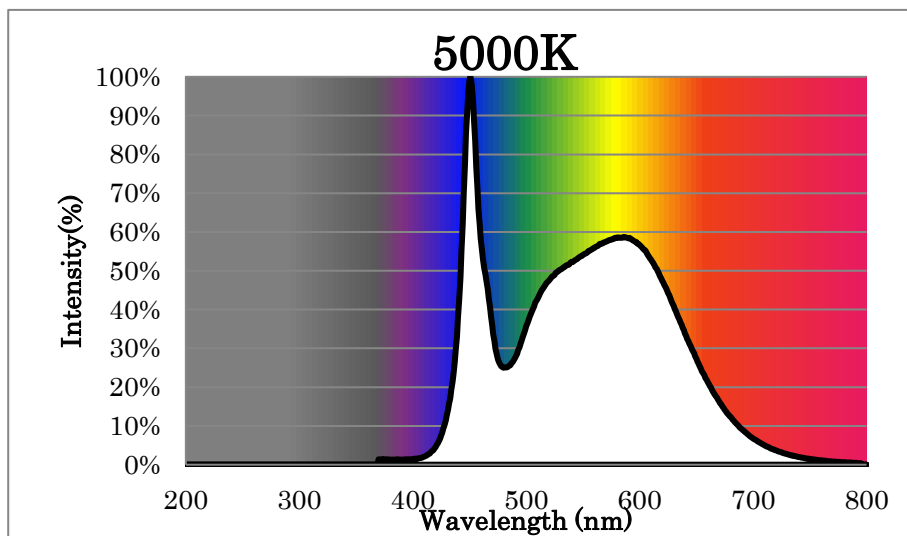
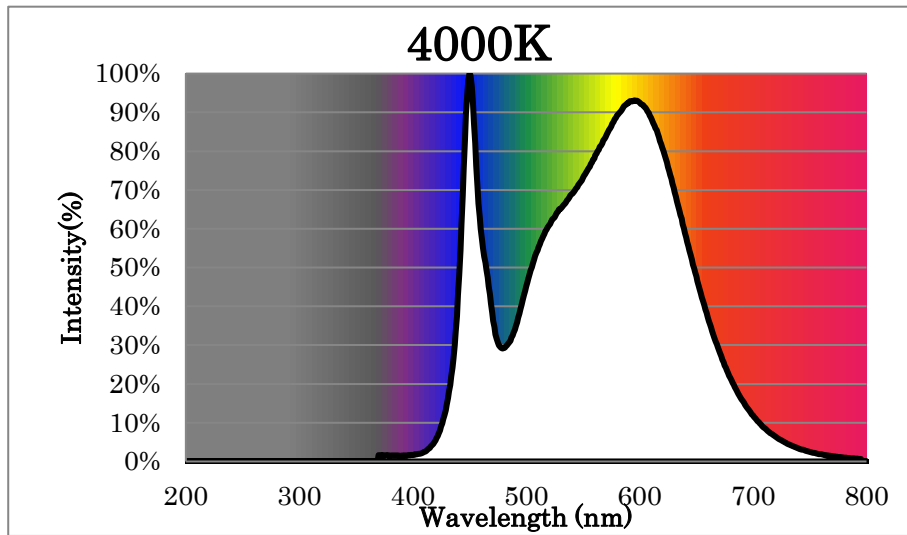


形式	定格消費電力(W)	寸法(mm)					口金	質量(g)
		A1	A2	A3	D1	D2		
Master LEDtube 1200mm	14.0W	1198.1 ±0.4	1205.2 ±0.4	1213.6 ±0.5	25.6+0.1	27.8+0.1	G13	250 ±10
定格電圧(V)	演色性 Ra	入力電流(mA)	定格周波数 (Hz)	全光束 (lm)	色温度(K)	配光角 (°)	設計寿命 (h)	
100-240	83	63-149	50/60	2100	4000/5000/6500	160	50,000	

部材	カバー	エンドキャップ	ヒートシンク	端子
材質	ポリカーボネート	ポチブチレンテレフタレート樹脂	アルミニウム	ニッケルメッキ銅材

◆警告

- 本製品は電源内蔵型の直管 LED です。AC 電源電圧片側給電のため、必ず安定器を取り外して器具内で電源直結とする配線工事が必要となります。設置に際してはランプの電源側ピンと給電側ソケットを合わせて取り付けてください。
- 当ランプシリーズは調光できません。
- 水滴のかかる場所での使用はできません。
- ランプ仕様の際は取扱説明書に記載されている「安全上のご注意」および「使用上のご注意」を必ずお読みください。
- 周囲環境温度範囲は-20℃から 45℃です。保管温度の範囲は-40℃から 65℃です。45℃を超えた場合は保護回路がはたらきます。
- 実際にご使用の環境によって寿命が定格よりも短くなる場合があります。



2018年8月2日	担当者	
-----------	-----	--